

#18 SEGURO MOP 

FIESTAS PATRIAS 2024

PROYECCIÓN DE VEHÍCULOS QUE SALDRÁN DE SANTIAGO




SALIDA REGIÓN METROPOLITANA

PROYECCIÓN DE VEHÍCULOS QUE SALDRÁN DE SANTIAGO

| DÍAS | VEHÍCULOS |
|----------------------------|-----------|
| VIERNES 13 DE SEPTIEMBRE | 123.224 |
| SÁBADO 14 DE SEPTIEMBRE | 136.317 |
| DOMINGO 15 DE SEPTIEMBRE | 95.207 |
| LUNES 16 DE SEPTIEMBRE | 109.772 |
| MARTES 17 DE SEPTIEMBRE | 164.466 |
| MIÉRCOLES 18 DE SEPTIEMBRE | 138.179 |
| JUEVES 19 DE SEPTIEMBRE | 99.451 |
| VIERNES 20 DE SEPTIEMBRE | 87.667 |
| SÁBADO 21 DE SEPTIEMBRE | 83.377 |
| DOMINGO 22 DE SEPTIEMBRE | 63.533 |



TOTAL VEHÍCULOS
1.101.192




RETORNO REGIÓN METROPOLITANA

PROYECCIÓN DE VEHÍCULOS QUE REGRESARÁN A SANTIAGO

| DÍAS | VEHÍCULOS |
|----------------------------|-----------|
| VIERNES 13 DE SEPTIEMBRE | 89.520 |
| SÁBADO 14 DE SEPTIEMBRE | 82.928 |
| DOMINGO 15 DE SEPTIEMBRE | 95.382 |
| LUNES 16 DE SEPTIEMBRE | 91.346 |
| MARTES 17 DE SEPTIEMBRE | 78.072 |
| MIÉRCOLES 18 DE SEPTIEMBRE | 70.541 |
| JUEVES 19 DE SEPTIEMBRE | 82.900 |
| VIERNES 20 DE SEPTIEMBRE | 116.655 |
| SÁBADO 21 DE SEPTIEMBRE | 158.190 |
| DOMINGO 22 DE SEPTIEMBRE | 173.644 |

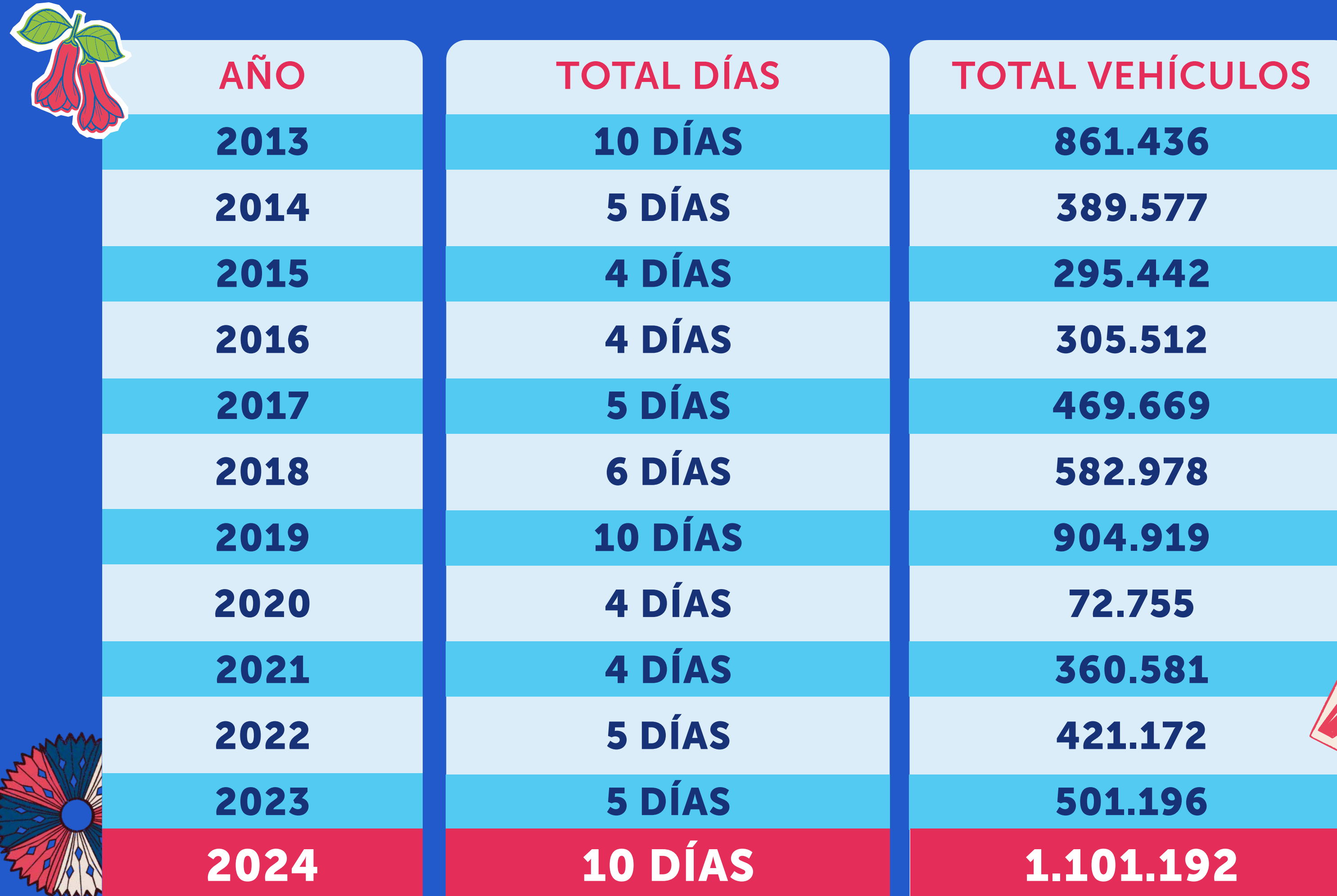


TOTAL VEHÍCULOS
1.039.179



FLUJOS HISTÓRICOS

FIESTAS PATRIAS



| AÑO | TOTAL DÍAS | TOTAL VEHÍCULOS |
|-------------|----------------|------------------|
| 2013 | 10 DÍAS | 861.436 |
| 2014 | 5 DÍAS | 389.577 |
| 2015 | 4 DÍAS | 295.442 |
| 2016 | 4 DÍAS | 305.512 |
| 2017 | 5 DÍAS | 469.669 |
| 2018 | 6 DÍAS | 582.978 |
| 2019 | 10 DÍAS | 904.919 |
| 2020 | 4 DÍAS | 72.755 |
| 2021 | 4 DÍAS | 360.581 |
| 2022 | 5 DÍAS | 421.172 |
| 2023 | 5 DÍAS | 501.196 |
| 2024 | 10 DÍAS | 1.101.192 |