

## 1. ANTECEDENTES GENERALES

El Aeropuerto Cerro Moreno, se encuentra a 28 Km. al Norte de la ciudad de Antofagasta en la Ruta CH-1. Presta los servicios como terminal de pasajeros, de carga y centro de operaciones de la Quinta Brigada Aérea de la Fuerza Aérea de Chile. Su referencia geográfica es de 23° 26' 40" de latitud sur y 70° 26' 42" de longitud oeste. Tiene una elevación de 139 m (456 Ft.) y una pista de asfalto de 2.599 m de largo por 50 m de ancho.

Para la atención de vuelos internacionales, el aeropuerto cuenta con servicios de policía internacional, migración y aduana.

Existen los siguientes servicios de transporte desde el Aeropuerto hasta la ciudad: transfer, taxis de turismo. También están las oficinas de los principales operadores de alquiler de vehículos.

El estacionamiento público, dispone de 500 espacios para vehículos.

El Terminal existente de aproximadamente 7.982 m<sup>2</sup> construidos y tres puentes de embarque móviles.

Con fecha 15 de diciembre de 2011 se autoriza la puesta en servicio provisoria o fase 1 a la "Sociedad Concesionaria Aeropuerto de Antofagasta S.A, el nuevo periodo de concesión, considera la remodelación y ampliación a 10.500 m<sup>2</sup> de infraestructura incluyendo la instalación de un nuevo puente de embarque adicional a los tres existentes, la construcción de una nueva ruta de acceso para empalmar con el nuevo enlace a la Ruta 1, nueva red de alimentación Eléctrica, descarga y tratamiento de aguas servidas, central térmica y subestación eléctrica, finalmente nuevas dependencias para el SAR (servicio aéreo de rescate), casino para el personal de la Dirección General de Aeronáutica Civil (DGAC) y el Cuartel para el Servicio de Extinción de incendios (SEI) de la DGAC .

La ampliación y remodelación del aeropuerto contará con sus respectivas áreas de concesiones comerciales, hall público para llegada y salida de pasajeros, superficies para procesos aeroportuarios, oficinas de líneas aéreas, equipamiento electromecánico y aeroportuario, mobiliario, señalética, y comunicaciones, además de todos los servicios básicos.

<b>Nombre del Contrato</b>	<b>Concesión Aeropuerto Cerro Moreno de Antofagasta</b>	
<b>Sociedad Concesionaria</b>	Sociedad Concesionaria Aeropuerto de Antofagasta	
<b>Decreto de Adjudicación</b>	DS MOP N° 317 de 14.10.2011	
<b>Publicación Diario Oficial</b>	18.11.2011	
<b>Inicio de Concesión</b>	18.11.2011	
<b>Plazo de Concesión</b>	180 meses contados desde el inicio del plazo de concesión	
<b>Categoría Aeropuerto</b>	1era. Res. DGAC N° 263 del 09.02.2005	
<b>Sup. Edificio Terminal</b>	7.982 mts <sup>2</sup>	
<b>RUNWAY de Aterrizaje</b>	1 pista de 2.599 mts x 50mts.	
<b>Puesta en Servicio Provisoria</b>	Fase I : Res. DGOP (E) N°5346 del 14.12.2011	
<b>Puesta en Servicio Provisoria</b>	Fase II: Res. DGOP (E) N°3853 del 10.10.2014	
<b>Puesta en Servicio Definitiva</b>	Res. DGOP (E) N°2705 del 19.06.2015	
<b>Costo Construcción</b>	UF 759.985,08 UF	
<b>Modif. del contrato CC N° 1</b>	No hay CC	
<b>Accionistas y su participación</b>	- A PORT CHILE S.A.	99,9 %
	- HOLDING S.A.	0,1 %
<b>Asesoría Inspección Fiscal</b>	R & Q Ingeniería	
<b>Centro Operaciones</b>	55 - 2254998	
<b>Fono Emergencia</b>		
<b>Centro(s) de Atención</b>	Presencial, ubicación variable de acuerdo a las operaciones del Terminal. Lunes a Domingo de 05:00 – 00:30 Teléfono: Variable de acuerdo a las operaciones del Terminal. Lunes a Domingo de 05:00 – 00:30. Fono: 56-55-2254998	
<b>Medios de Información</b>		
<b>Página WEB Concesionaria</b>	<a href="http://www.aeropuertoantofagasta.cl">www.aeropuertoantofagasta.cl</a>	



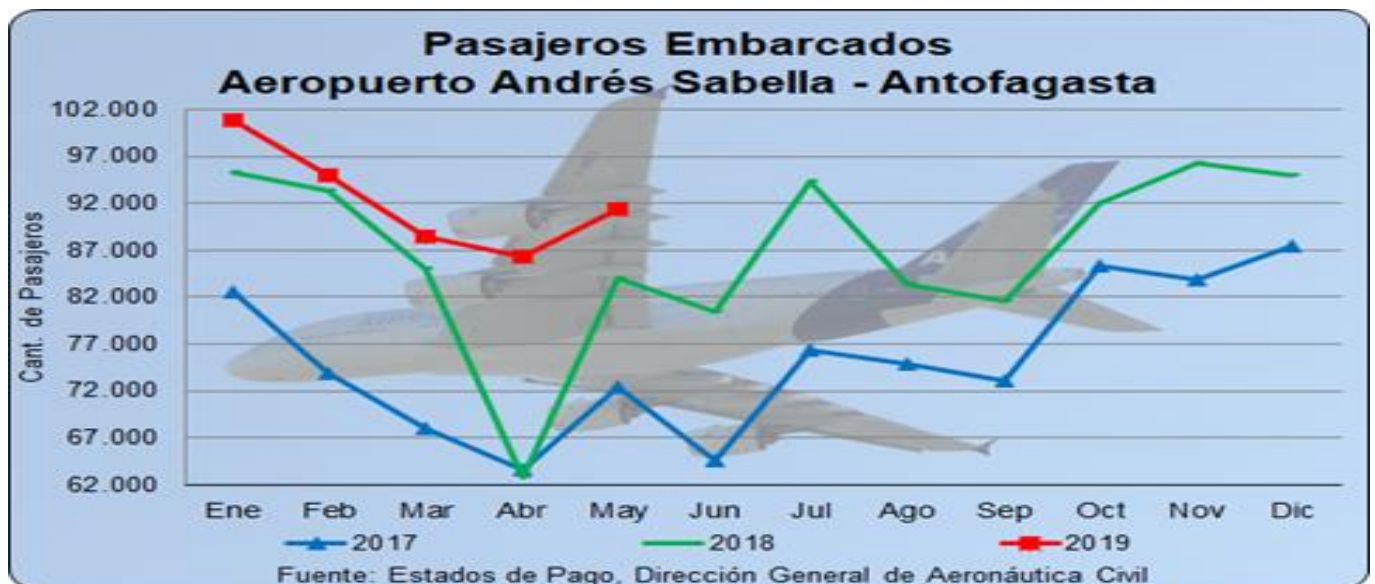
**AEROPUERTO INTERNACIONAL ANDRES SABELLA DE ANTOFAGASTA**
**MAYO 2019**
**2. INFORMACION DE PASAJEROS EMBARCADOS (PAX)**

Conforme a los Estados de Pagos que entrega la DGAC, en el último año se ha presentado un crecimiento de la variación porcentual anual en torno al 12,3%. La mayor cantidad de pasajeros embarcados en el Aeropuerto en el mes de mayo se registró en el presente año 2019 con 91.310 PAX. Para este mes se registró una variación del 8,7%, respecto del mismo mes del año inmediatamente anterior.

El promedio de pasajeros embarcados en el mes de mayo en los últimos tres años es de 82.556 pasajeros. Cabe destacar, que en 01/2019 se registró la mayor cantidad de pasajeros embarcados en el período de concesiones de este Terminal, con 100.822 PAX actualizados.

Estadística de Pasajeros Embarcados														
(últimos 4 años)														
Año/Mes	Ene	Feb	Mar	Abr	May	Jun	Jul	Ago	Sep	Oct	Nov	Dic	Total	Var. % anual
2016	90.102	89.086	80.728	72.988	78.775	76.502	85.846	77.658	75.844	76.332	77.584	77.500	958.945	-3,68%
2017	82.560	73.828	68.097	63.561	72.377	64.673	76.353	74.859	73.161	85.268	83.845	87.432	906.014	-5,52%
2018	95.239	93.274	84.977	62.782	83.981	80.425	94.275	83.392	81.568	92.037	96.280	94.920	1.043.150	15,14%
2019	100.822	95.055	88.463	86.389	91.310								462.039	

Fuente: Estados de Pago mensuales, Dirección General de Aeronáutica Civil



- Variación % Mes V/S Mes Año Anterior**

En Tabla y Gráfica siguiente, se presenta la variación porcentual de un mes en particular, respecto al mismo mes del año anterior, donde se observan las variaciones de crecimiento con tendencia creciente, es así como esta curva que inicia en 05/2018 con 16,0% y finaliza en 05/2019 en 8,7%, refleja un decrecimiento neto total de 7,3 puntos porcentuales.

- Variación %  $\Sigma$  Año Móvil V/S  $\Sigma$  Año Móvil Anterior**

La variación de los 12 últimos meses, para el mes en análisis (05/2019), correspondiente a la  $\Sigma$  del período (06/2018 – 05/2019), respecto a la  $\Sigma$  del período anterior (06/2017 – 05/2018), resultando una variación de 12,3%, presentándose una tendencia creciente de la curva del año móvil que inicia en 05/2018 con 6,4% y llega en 05/2019 a 12,3%, lo que refleja un crecimiento neto total de 5,9 puntos porcentuales.



## AEROPUERTO INTERNACIONAL ANDRES SABELLA DE ANTOFAGASTA

MAYO 2019

## 3. INFORMACION DE INGRESOS

Valor UF	Mes	Ingresos PAX Embarcados			Ingresos Comerciales			Ingresos Totales (UF)		Variaciones	
		Total (\$)	Total (UF)	Part. % Ing. Totales	Total (\$)	Total (UF)	Part. % Ing. Totales	Año 2018	Año 2019	Var. % Mes/Año	Var. % a 12 meses
27.546,22	Ene	110.057.070	3.995,36	32,7	226.188.930	8.211,25	67,3	11.832,21	12.206,61	3,2%	7,9%
27.556,90	Feb	104.079.714	3.776,90	31,9	222.283.049	8.066,33	68,1	11.191,08	11.843,23	5,8%	7,7%
27.565,76	Mar	96.809.250	3.511,94	30,8	217.784.665	7.900,55	69,2	13.558,49	11.412,49	-15,8%	3,5%
27.662,17	Abr	94.834.665	3.428,32	30,1	220.715.071	7.978,95	69,9	9.795,07	11.407,27	16,5%	4,8%
27.762,55	May	99.811.440	3.595,18	24,7	303.582.651	10.934,97	75,3	10.462,06	14.530,15	38,9%	7,7%
	Jun	-			-				-	-	
	Jul	-			-				-	-	
	Ago	-			-				-	-	
	Sep	-			-				-	-	
	Oct	-			-				-	-	
	Nov	-			-				-	-	
	Dic	-			-				-	-	
Acum. 2019		505.592.139	18.307,70	29,8	1.190.554.367	43.092,05	70,2	56.838,91	61.399,75		

Fuente: Informe de Ingresos, Sociedad Concesionaria

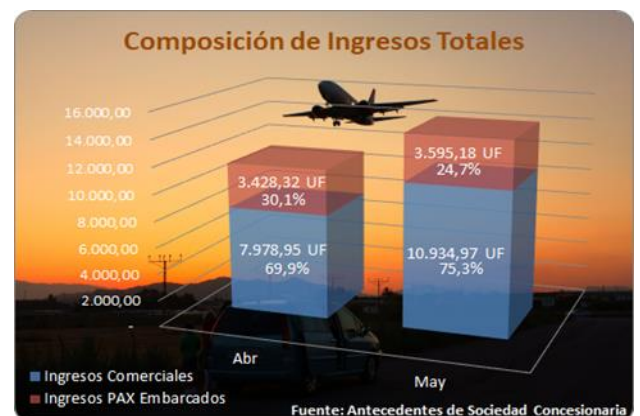
Nota: Total UF aproximado a 2 decimales de un total real de 5 decimales

## Composición de Ingresos Totales (Abr/2019 – May/2019):

Respecto a la composición de los ingresos totales, en 04/2019 el 30,1% correspondió a ingresos por concepto de transacciones por pasajeros embarcados y el 69,9% restante corresponde a ingresos comerciales, generados de la explotación de las instalaciones y servicios que ofrece la Sociedad Concesionaria a sus usuarios y/o Sub-concesionarios.

En 05/2019, la razón de Ingresos por Pasajeros Embarcados e Ingresos comerciales, respecto a los Ingresos Totales, es de un 24,7% de ingresos PAX y 75,3% de ingresos comerciales.

El mayor porcentaje de ingresos de la SC, es por concepto de ingresos comerciales. Al comparar ambos meses, los ingresos totales aumentaron en 27,4%, incidido por el incremento de los ingresos por PAX en un 37,0% y en menor aumento los comerciales en 4,9%.



## 4. SERVICIOS EN AEROPUERTO

- Nivel Operacional de los Servicios prestados en Aeropuerto

Servicios	Nivel de Operación					
	Ene 19	Feb 19	Mar 19	Abr 19	May 19	Jun 19
<b>1. Aeronáuticos</b>						
1.1. Sistema de Embarque y Desembarque	100%	100%	100%	100%	100%	
1.2. Cintas Transportadoras de Equipaje	100%	100%	100%	100%	100%	
1.3. Áreas para servicios en Plataforma	A	A	A	A	A	
<b>2. No aeronáuticos</b>						
<b>2.1. No Comerciales (*)</b>						
2.1.1. Aseo de áreas públicas	100%	100%	100%	100%	100%	
2.1.2. Mantenimiento de áreas verdes	4,7	4,7	4,0	4,6	100%	
2.1.3. Retiro de Basuras	100%	100%	100%	100%	100%	
2.1.4. Señalización	5,0	5,0	5,0	5,0	100%	
2.1.5. Transporte de Equipaje dentro del Terminal	100%	100%	100%	100%	100%	
2.1.6. Información de vuelos	100%	100%	100%	100%	100%	
2.1.7. Información al público	A	A	A	A	A	

Fuente: Inspección de la asesoría

Servicios	Nivel de Operación					
	Ene 19	Feb 19	Mar 19	Abr 19	May 19	Jun 19
<b>2.2. Comerciales</b>						
<b>2.2.1. Obligatorios</b>						
2.2.1.1. Alimentación y Bebida	100%	100%	100%	100%	100%	
2.2.1.2. Áreas de Comunicaciones para el público en general	100%	100%	100%	100%	100%	
2.2.1.3. Estacionamiento para vehículos	100%	100%	100%	100%	100%	
2.2.1.4. Counters para líneas aéreas	A	A	A	A	A	
2.2.1.5. Oficinas apoyo counters	A	A	A	A	A	
2.2.1.6. Transporte público y sus áreas de estacionamiento	100%	100%	100%	100%	100%	
<b>2.2.2. Facultativos</b>						
2.2.2.1. Áreas para Locales Comerciales	100%	100%	100%	100%	100%	
2.2.2.2. Áreas para Servicios Financieros	100%	100%	100%	100%	100%	
2.2.2.3. Áreas para Publicidad y Propaganda	100%	100%	100%	100%	100%	
2.2.2.4. Pasajeros 1era Clase y Ejecutivos	100%	100%	100%	100%	100%	
2.2.2.5. Estacionamiento para vehículos en arriendo	100%	100%	100%	100%	100%	

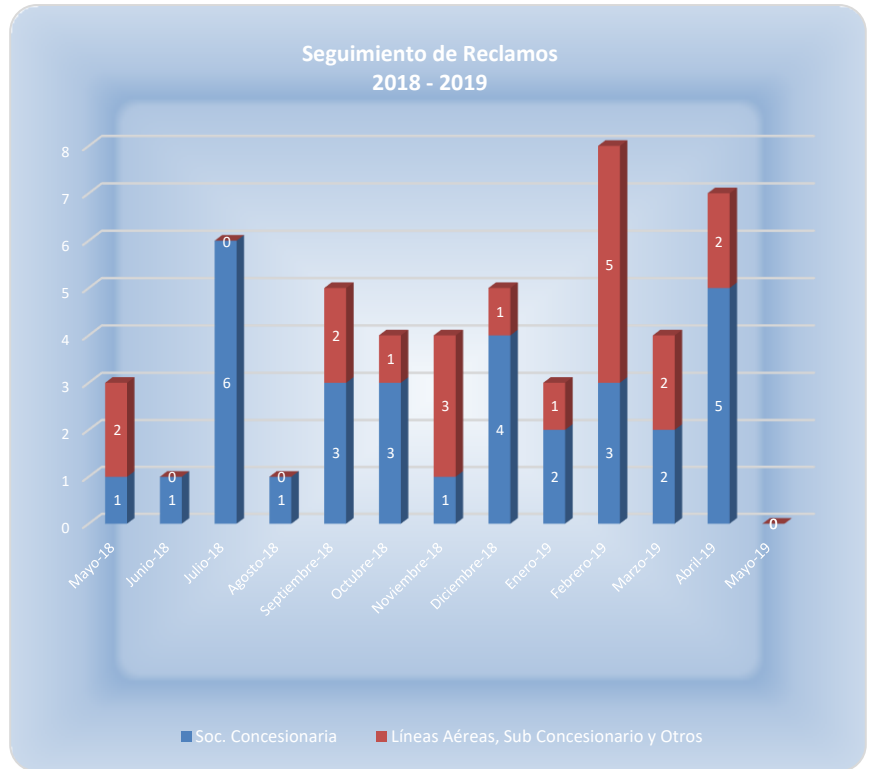
## AEROPUERTO INTERNACIONAL ANDRES SABELLA DE ANTOFAGASTA

MAYO 2019

## 5. RECLAMOS DE USUARIOS

- Reclamos por Atención y/o Servicios

Mes	Reclamo por Atención / Servicio	
	Soc. Concesionaria	Líneas Aéreas, Sub Concesionario y Otros
Mayo-18	1	2
Junio-18	1	0
Julio-18	6	0
Agosto-18	1	0
Septiembre-18	3	2
Octubre-18	3	1
Noviembre-18	1	3
Diciembre-18	4	1
Enero-19	2	1
Febrero-19	3	5
Marzo-19	2	2
Abril-19	5	2
Mayo-19	0	0
<b>Total</b>	<b>32</b>	<b>19</b>



## 6. HECHOS RELEVANTES

Sin Novedades.