

1. ANTECEDENTES GENERALES

La obra pública denominada Alternativas de Acceso a Iquique, está ubicada en la Región de Tarapacá. Es una iniciativa privada que consiste en el mejoramiento de las vías de acceso a la ciudad de Iquique y ampliación a segunda calzada, con el fin de reducir tiempos de viaje, costos de operación y accidentes. Un eje considera la Ruta A-16, donde el inicio del camino se ubica en la intersección con la Ruta 5 Norte, sector Humberstone y, se extiende hasta el km 47, que corresponde a la Rotonda El Pampino. El proyecto llega al Km. 34, que corresponde al empalme con el proyecto llamado Segundo Acceso a Iquique, en el sector de Alto Hospicio. Para esta ruta, se considera además el mantenimiento del tramo entre Alto Hospicio y la rotonda El Pampino. El segundo eje es la Ruta A-1, comenzando el proyecto aproximadamente 500 mts., al sur del acceso principal al Aeropuerto Diego Aracena y termina en el sector denominado Bajo Molle, a la entrada de la ciudad de Iquique, con una longitud aproximada de 30 Km.

Nombre del Contrato	Alternativas de Acceso a Iquique
Sociedad Concesionaria	Sociedad Concesionaria Rutas del Desierto S.A.
Decreto de Adjudicación	D.S. MOP N° 225 de fecha 6 de junio 2011
Inicio de Concesión	03.09.2011
Plazo de Concesión	32 años
Kilómetros Concesionados	
Ruta 1	
Kilómetro de Inicio	KM 374.700
Kilómetro de Término	KM 406.100
Ruta 16	
Kilómetro de Inicio	KM 00.000
Kilómetro de Término	KM 47.000
Puesta Servicio Provisoria	
Ruta 1	Resolución DGOP (Exento) N° 4225 del 03 de Noviembre del 2014.
Ruta 16	Resolución DGOP (Exento) N° 3832 del 03 de Septiembre del 2015.
Puesta en Servicio Definitiva	Resolución DGOP (Exento) N° 4547 del 27 de Diciembre del 2016
Inversión Oferta Oficial	2.662.952 UF
ITC de Adjudicación	3.886.000 UF
Convenios Complementarios	No se han generado a la fecha
Accionistas y su participación	
Concesiones Viales Andinas S.A.	51%
Inversiones Camino Dos S.A.	24,50%
Inversiones Auguri Limitada	24.50%
Operador	
SAOPSE (Sacyr Operaciones y Servicios)	
Asesoría Inspección Fiscal	SIGA Ingeniería y Consultoría S.A.
Centro(s) Atención de Emergencia	800 370 770
N° Postes SOS	47 Postes
Mensajería Variable	8 Paneles
Página WEB Concesionaria	www.rdeldesierto.cl



2. INFORMACIÓN DE FLUJO VEHICULAR (Transacciones)

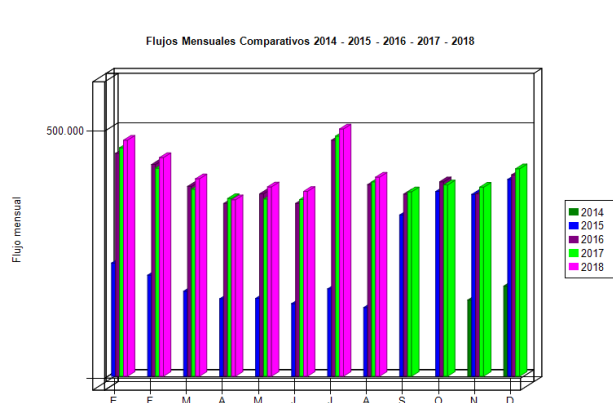


Gráfico N° 1: Flujos Mensuales Comparativos 2014-2018
Fuente: Reporte 28 SICE

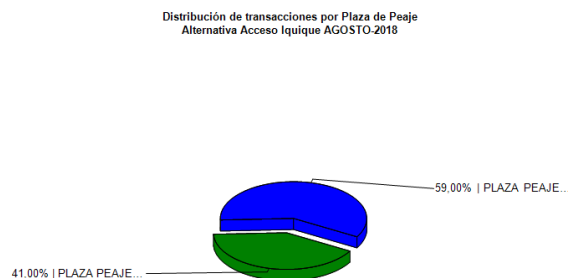


Gráfico N° 3 : Distribución de Flujos por Plaza dePeaje
Fuente : Reporte 29 SICE

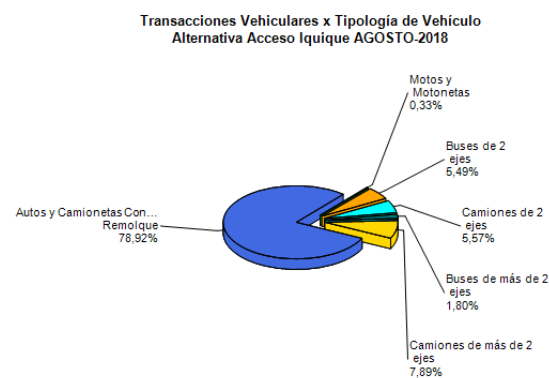


Gráfico 2 : Distribución de Flujos por Categoría de Vehículo
Fuente :Reporte 29 SICE

El flujo vehicular o transacciones vehiculares corresponde a las pasadas que realizan los vehículos por la Plaza de Peajes de Chucumata y Pampa Perdíz ubicadas en la Rutas 1 y 16.

Durante Agosto de 2018 se registraron un total de 403.216 transacciones vehiculares.

Las transacciones vehiculares durante Agosto de 2018 disminuyeron un 19,60 % respecto de Julio de 2018.

Desde el inicio del periodo de explotación (Noviembre 2014), el patrón de uso de la autopista ha sido relativamente homogéneo. Durante Agosto 2018 el 78,87% de los vehículos corresponde a vehículos livianos (automóviles y camionetas), mientras que el 20,80% corresponde a vehículos pesados (buses y camiones).

Flujos (Transacciones) históricos últimos 4 años

	ENE	FEB	MAR	ABR	MAY	JUN	JUL	AGO	SEP	OCT	NOV	DIC
2014											154.455	182.749
2015	229.412	204.770	172.294	156.920	157.810	147.277	177.079	139.278	326.646	374.204	368.250	398.736
2016	451.347	428.813	384.477	349.770	369.488	349.982	478.165	388.127	368.829	393.921	369.176	407.908
2017	462.665	421.584	379.038	359.938	358.903	357.817	486.455	393.516	373.506	387.383	382.868	420.211
2018	478.004	442.786	399.855	357.440	383.592	374.402	500.780	403.216				

Fuente: Reporte SICE 30 Agosto 2018

3. INFORMACIÓN DE INGRESOS

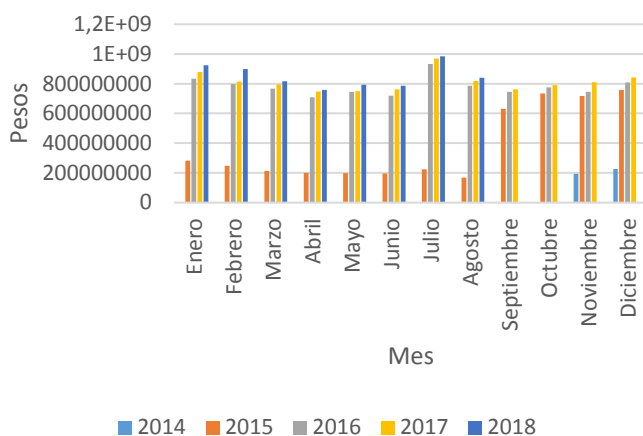
Durante Agosto de 2018 la Sociedad Concesionaria devengó ingresos por un total de UF 30.855,20 por concepto de peajes. Para efectos de cálculo de los ingresos devengados, se registraron 400.960 transacciones. El ingreso total mensual alcanzó un monto de \$ 846.414.350.

El mayor aporte a dichos ingresos, los hizo la Plaza de Peaje Pampa Perdíz Ruta 16 con MM\$ 616 (73,32%). Los ingresos devengados en Agosto 2018 ,disminuyeron un 14,66% respecto de Julio 2018.

Alternativas de Acceso a Iquique

AGOSTO 2018

Comparativo Ingresos Mensuales (\$) 2014 a 2018



Ingresos por Plaza de Peaje
Alternativa Acceso Iquique AGOSTO-2018



Gráfico N° 5: Distribución de Ingresos Agosto 2018 por Plaza de Peaje

Fuente: Reporte 32, SICE

Gráfico N° 4 : Ingresos Mensuales Devengados 2014 a 2018

Fuente: Informe Mensual de Explotación - SCRDD

4. ACCIDENTABILIDAD

Comparativo Accidentes 2015 - 2016 - 2017 - 2018

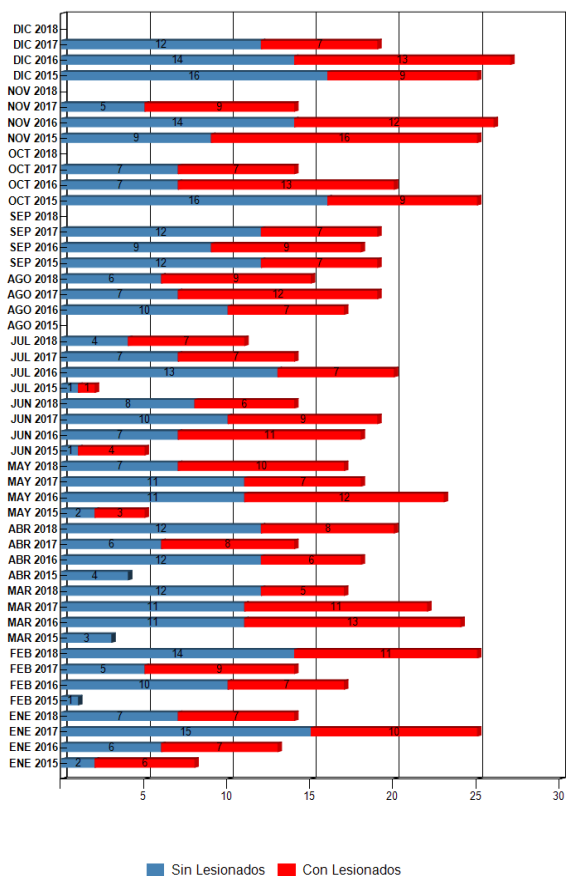


Gráfico 6: Comparativo accidentes con y sin lesionados, 2015 - 2016 -2017 -2018

Fuente : Reporte 33 SICE

Distribución de Lesionados
Alternativa Acceso Iquique AGOSTO-2018

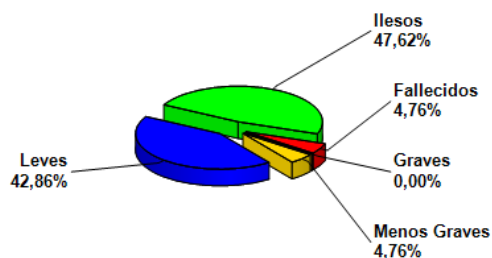


Gráfico N° 7: Distribución de lesionados, Rutas 1 y 16

Fuente: Reporte 34 SICE

Distribución Tipos de Accidentes
Alternativa Acceso Iquique AGOSTO-2018

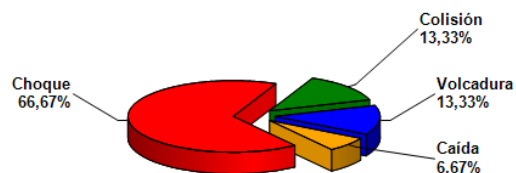


Gráfico 8: Distribución de los accidentes, Rutas 1 y 16.

Fuente: Reporte 34 SICE

Alternativas de Acceso a Iquique
AGOSTO 2018

	ENE 2017	ENE 2018	FEB 2017	FEB 2018	MAR 2017	MAR 2018	ABR 2017	ABR 2018	MAY 2017	MAY 2018	JUN 2017	JUN 2018	JUL 2017	JUL 2018	AGO 2017	AGO 2018	SEP 2017	SEP 2018	OCT 2017	OCT 2018	NOV 2017	NOV 2018	DIC 2017	DIC 2018
Con Lesionados	10	7	9	11	11	5	8	8	7	10	9	6	7	7	12	9	7	0	7	0	9	0	7	0
Sin Lesionados	15	7	5	14	11	12	6	12	11	7	10	8	7	4	7	6	12	0	7	0	5	0	12	0
Total Acc.	25	14	14	25	22	17	14	20	18	17	19	14	14	11	19	15	19	0	14	0	14	0	19	0

Fuente: Reporte 33, SICE.

HISTÓRICO DE ACCIDENTES ANUALES POR CONTRATOS.

Años	Accidentes		Víctimas				Total	Tipos de Accidentes con lesionados						
	Total	Con Lesionados	Muertos	Graves	Menos Graves	Leves	Lesionados	Atropello	Caida	Volcaduras	Colisión	Choque	Impacto con animal	Otros
2015	122	55	0	5	6	78	89			13	28	11		3
2016	240	117	5	17	15	178	215	4	3	24	51	34		1
2017	211	103	8	16	27	115	166	6	1	22	45	28		1
2018	134	63	2	1	6	86	95	1	1	15	22	24		

Fuente: Reporte 35, SICE.

5.- ASISTENCIA A USUARIOS
RUTA 1 y RUTA 16.

Durante el mes de Agosto (2018), se realizaron 77 asistencias, acumulándose 5.677 (desde inicio de contrato). Se adjunta planilla con el detalle de estas operaciones

ESTADÍSTICA GENERAL ANUAL DE ATENCIÓN A USUARIO RUTA 1 RUTA 16.

MES	TIPO Y NUMERO DE ATENCIONES 2015 - 2016 -2017 -2018										TOTAL ASISTENCIAS	
	1 REPARACIÓN DEL VEHÍCULO	REMOLQUE DEL VEHÍCULO EN PANNE	PANNE POR FALTA DE COMBUSTIBLE	DETECTA FALLA DE VEHÍCULO Y SOLICITA OTRO SERVICIO	PRIMEROS AUXILIOS	AUXILIO EN ACCIDENTES	TRASLADO DE USUARIO A CENTRO ASISTENCIAL	INSTALACIÓN DE SEÑALIZACIÓN PREVENTIVA	OTROS	MENSUALES	ACUMULADAS	
AGOSTO	3	73	0	0	2	15	3	77	0	77	5677	

Asistencia a Usuarios

Ruta 1 y Ruta 16 – Agosto 2018.

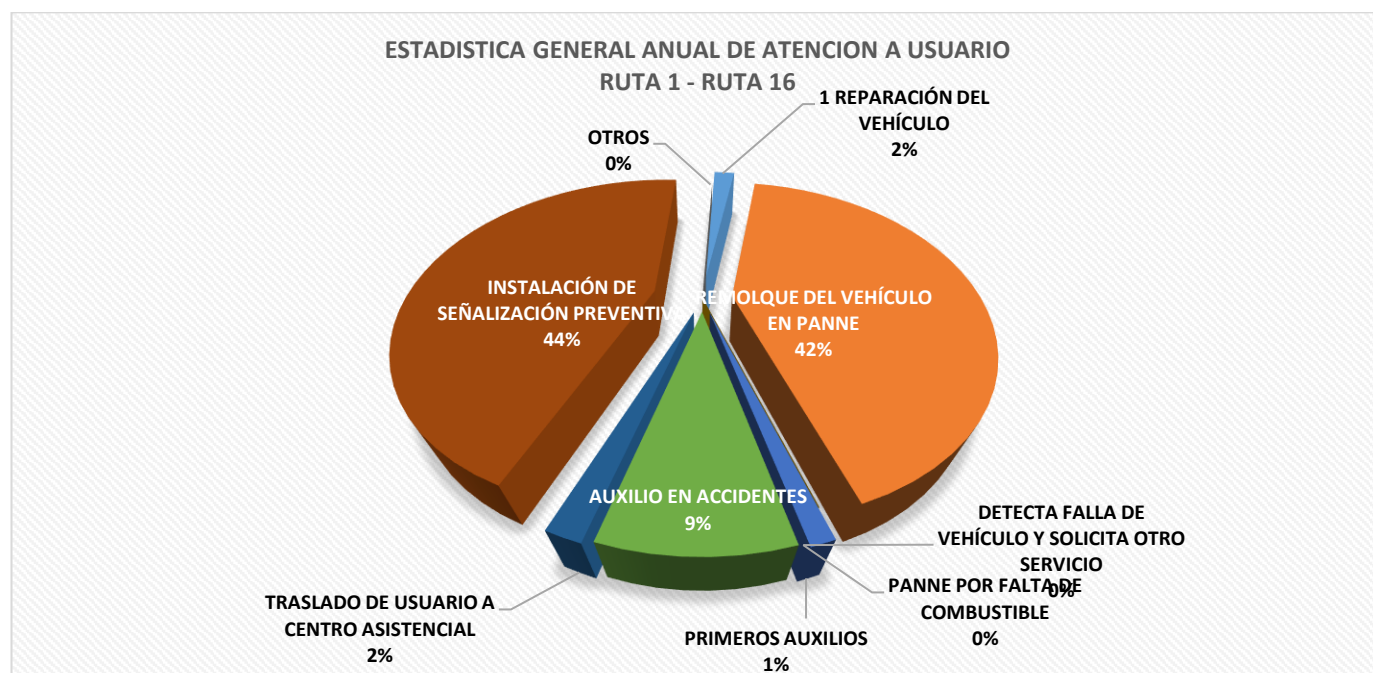


Gráfico 9: Distribución porcentual de las Asistencias, Agosto 2018

Fuente: Informe Mensual de Explotación SCRDD, Agosto 2018

6. CONSULTAS Y RECLAMOS

CASUISTICA	JULIO	AGOSTO	TOTAL
Animal se cruza en la vía	1	0	1
Demora en llegada de asistencia en ruta	1	0	1
Objeto extraño ocupa la vía	1	1	2
Sistema de seguridad y vigilancia	0	1	1
Atención en plaza de peaje	1	1	2
Elemento se desprende de vehículo de carga el cual daña parabrisas de otro vehículo	1	0	1
Barrera de peaje golpea abruptamente vehículo en espera	1	0	1
Sobre pago por daños ocasionados a barreras	1	0	1
Vehículo institucional circula por vía no apta	1	0	1
Solicitud de información personal	0	1	1
TOTALES	8	4	12

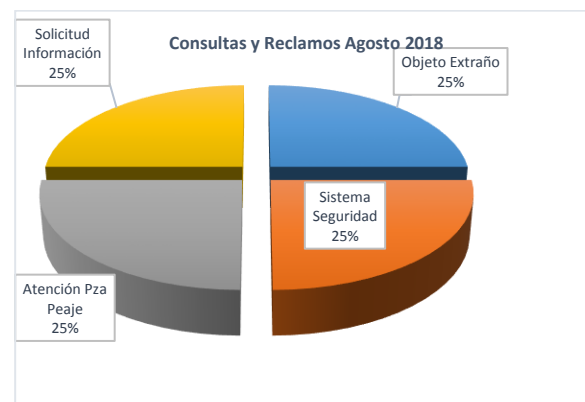


Gráfico N° 11: Distribución Porcentual de las Asistencias. Fuente: Informe Mensual Agosto 2018

Gráfico 10: Tabla con reclamos del mes v/s mes anterior

Fuente: Informe Mensual Agosto 2018 SCRDD

7. HECHOS RELEVANTES

- Con fecha 29 de Diciembre de 2017 y según Resolución D.G.O.P. (Exenta) N° 5166 se aprobó la estructura tarifaria para el año 2018.
- Con fecha 14 de Diciembre 2017 y según Resolución D.G.O.P (Exenta) N° 180 tramitada con fecha 17 Enero del 2018, se reprogramó la Asesoría a la Inspección Fiscal hasta el 19 de Marzo del 2018.