

1. ANTECEDENTES GENERALES

La Concesión Vial Autopistas de la Región de Antofagasta, se encuentra ubicada en la Región de Antofagasta, siendo la primera autopista que mejora el estándar de accesibilidad y de seguridad a las localidades de Baquedano, Mejillones y Antofagasta, incluye:

- Ruta 1 : desde Antofagasta hasta el acceso Norte a Mejillones
- Ruta 5 Norte: desde sector La Negra hasta sector Carmen Alto
- Ruta 26 : desde Nudo Uribe hasta Inicio Zona Urbana de Antofagasta
- Ruta B-400 : desde Ruta 1 hasta Ruta 5 Norte

El proyecto contempla en doble calzada solamente dos tramos, el primero en Ruta 1 desde Salida Norte de Antofagasta hasta el Acceso Sur a Mejillones; el segundo tramo en Ruta 5 desde el Nudo Uribe hasta el Sector Carmen Alto. Existen diversos pasos sobre nivel, pasarelas y caleteras que permiten dar una adecuada seguridad al usuario.

Nombre del Contrato	Concesión Vial Autopista de la Región de Antofagasta
Sociedad Concesionaria	Sociedad Concesionaria Autopistas de Antofagasta S.A. (SCAA).
Decreto de Adjudicación	D.S. MOP N° 137 del 15.02.2010
Plazo de Concesión	245 meses (20 años 5 meses)
Inicio de Concesión	07.04.2010
Término de Concesión	07.09.2030
Puesta en Servicio Provisoria (PSP)	<p>Ruta 1, Resolución DGOP (Exento) N° 5385 de fecha 03.12.2012.</p> <p>Ruta 5, Resolución DGOP (Exento) N° 3629 de fecha 04.09.2013.</p> <p>Ruta 26, Resolución DGOP (Exento) N° 1139 de fecha 01.04.2014.</p> <p>Ruta B-400, Resolución DGOP (Exento) N° 1139 de fecha 01.04.2014.</p>
Puesta en Servicio Definitiva (PSD)	Resolución DGOP (Exenta) N° 5359 de fecha 31.12.2014, que Autoriza PSD a partir de las 0:00 hrs. del 01.01.2015.
Inversión Oferta Inicial	UF 7.750.000
Inversión Materializada	UF 7.565.343
Convenios Complementarios	UF 0
Modificación de Contrato	<p>Resolución DGOP (Exenta) N° 4254 de fecha 04.11.2014, tramitada con fecha 05.01.2015.</p> <p>DS MOP N° 111 de fecha 27.03.2015, tramitado el 22.06.2015 y publicado el 26.06.2015.</p> <p>Resolución DGOP (Exenta) N° 4573 de fecha 27.10.2015, tramitada con fecha 17.11.2015.</p> <p>D.S. MOP N° 337 de fecha 23.12.2015, tramitado el 18.02.2016 y publicado en D.O. el 24.02.2016.</p>
Accionistas y su participación	Antofagasta Inversora S.A. (99,997%) Inversiones Infraestructura Dos S.A. (0,003%)
Asesoría Inspección Fiscal	Consortio Creaxion – Gauss. Res.DGOP N° 157 del 22.12.2017, tramitada el 15.01.2018.
Inicio Asesoría	15.01.2018.
Término Asesoría	14.11.2020
IF Titular	Víctor Hugo Veliz Díaz
Fono	(09) 82195393
Email	victor.veliz@mop.gov.cl
IF Suplente	Bernardo Riveros Donoso
Fono	966785960
Email	bernardo.riveros@mop.gov.cl
Mesa Central	(55) 2659600
Fono Emergencia	600 360 0087
Postes SOS	Cada 2,5 km
Áreas de Atención de Emergencias, Descanso y Aparcamientos	Ruta 5, Localidad de Baquedano Ruta 1, km 35,7
Mensajería Variable	8 Paneles
Página WEB Concesionaria	www.autopistasdeantofagasta.cl



CONCESIÓN VIAL AUTOPISTAS DE LA REGIÓN DE ANTOFAGASTA

JUNIO 2019

2. INFORMACION DE FLUJO VEHICULAR (Transacciones)

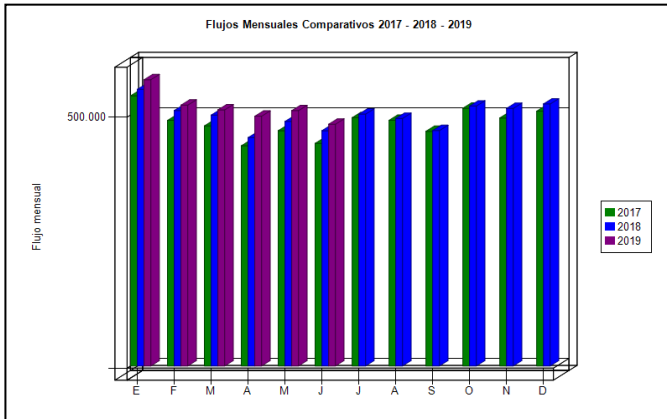


Gráfico 1: Flujos Mensuales Comparativos 2017 - 2019
Fuente: SICE a partir de Informes Mensuales SCAA.

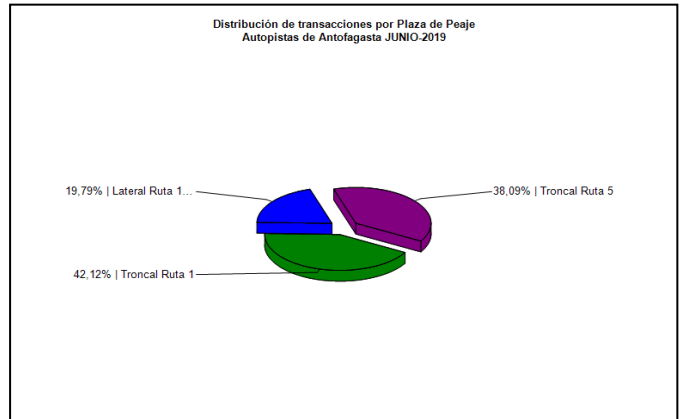


Gráfico 3: Distribución de Flujos por Plaza de Peaje.
Fuente: SICE a partir de Informe Mensual SCAA.

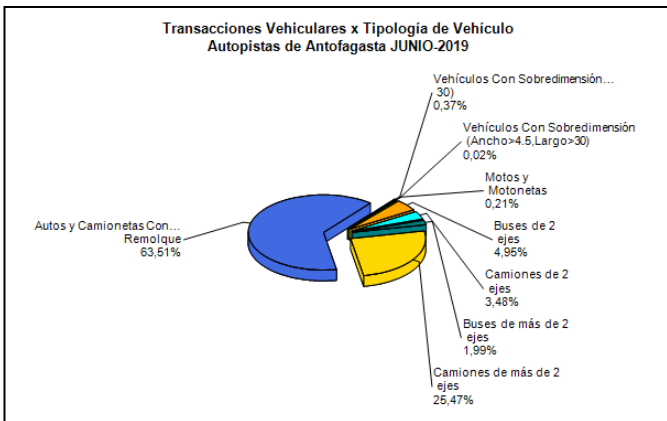


Gráfico 2: Distribución de Flujos, por Categoría de Vehículo
Fuente: SICE a partir de Informe Mensual SCAA.

El Flujo Vehicular Total en Plazas de Peajes, del mes de Junio, fue de 481.992 transacciones, lo que indica que este flujo disminuyó un 5% respecto al mes de Mayo anterior y aumentó un 3% respecto a Junio del año pasado.

La Plaza de Peaje con el mayor flujo de vehículos fue la Plaza de Peaje Troncal de Ruta 1, con un total de 202.998 transacciones, equivalentes a un 42% del total de transacciones del mes.

La Categoría Vehicular con mayor flujo del mes fue la de Categoría Autos y Camionetas, con un total de 306.107 transacciones, equivalentes un 64% del total.

Flujo Promedio Diario, del mes: 16.066 transacciones.
Flujo Promedio Diario de L a V: 17.794 transacciones.
Flujo Promedio Diario de S y D: 12.611 transacciones.

Peak de flujo, jueves 27: 18.838 transacciones.
Menor flujo, domingo 16: 11.865 transacciones.

Flujos (Transacciones) Periodo 2017 - 2019

	ENE	FEB	MAR	ABR	MAY	JUN	JUL	AGO	SEP	OCT	NOV	DIC
2017	538.601	489.552	478.607	438.972	469.123	443.796	494.920	489.772	467.874	513.751	494.378	508.016
2018	551.521	509.361	500.160	455.246	487.478	469.102	502.068	493.491	469.349	518.147	513.481	522.315
2019	570.714	519.998	510.614	497.898	508.983	481.992						

Fuente: SICE a partir de Informes Mensuales SCAA.

3. INFORMACIÓN DE LOS INGRESOS

El ingreso mensual por peajes, representa una disminución de un 5% respecto al mes de Mayo anterior y un aumento de un 6% respecto a Junio del año pasado.

El ingreso mensual por peajes alcanzó un Total de \$2.244.365.100, equivalentes a UF 80.658. El mayor aporte a dichos ingresos lo hizo la Plaza de Peaje Troncal Ruta 5, por UF 51.879, equivalentes a un 64% del total.

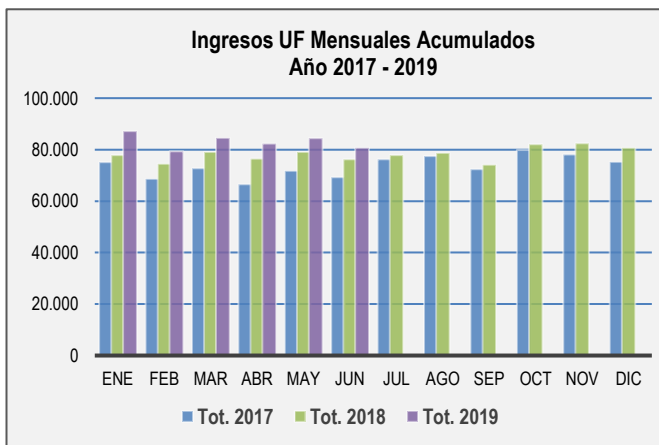


Gráfico 4: Comparativo de Ingresos Mensuales
Fuente: Elaboración AIFE a partir de Informes Mensuales SCAA.

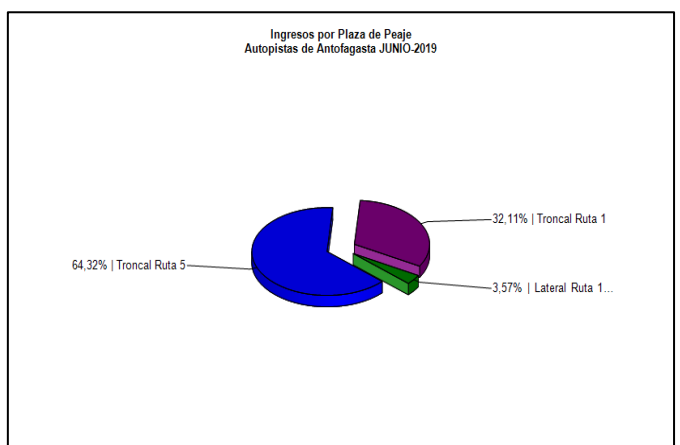


Gráfico 5: Distribución de Ingresos por Plaza de Peaje
Fuente: SICE a partir de Informe Mensual SCAA.

4. ACCIDENTABILIDAD

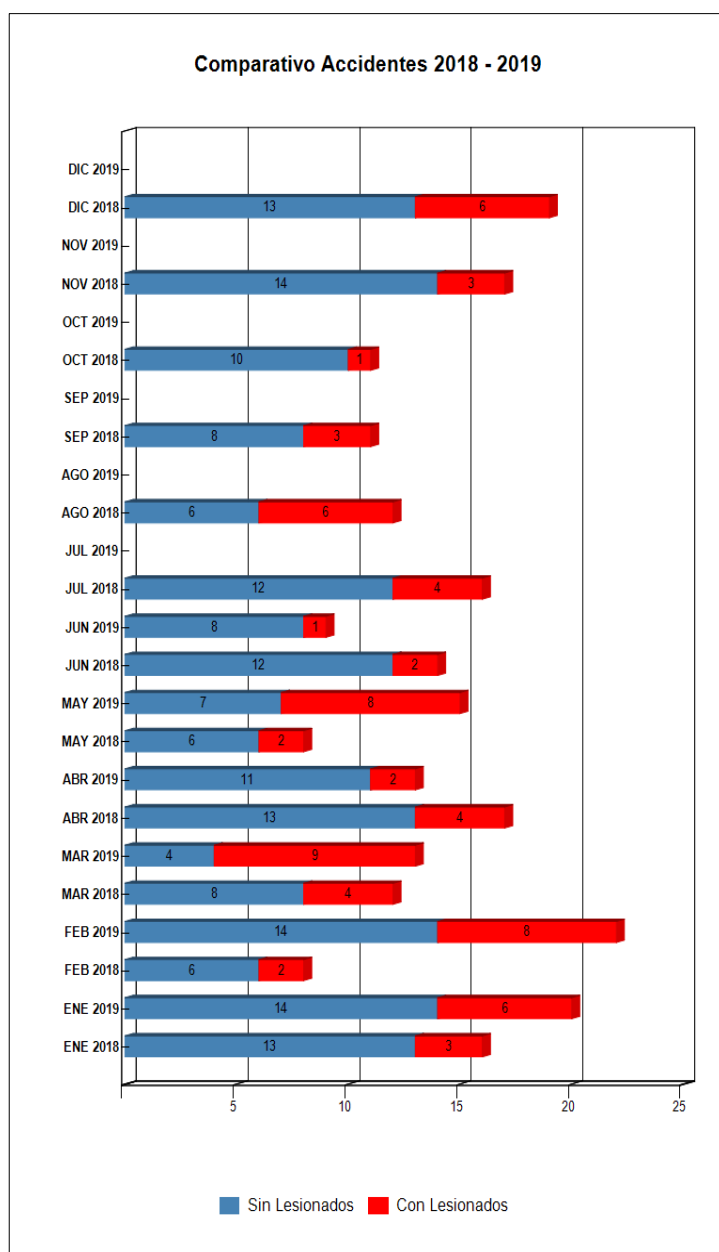


Gráfico 6: Comparativo Accidentes 2018 – 2019, Con lesionados y Sin lesionados
Fuente: SICE a partir de Informes Mensuales SCAA.

Comparativo Accidentes 2018 - 2019

	ENE 2018	ENE 2019	FEB 2018	FEB 2019	MAR 2018	MAR 2019	ABR 2018	ABR 2019	MAY 2018	MAY 2019	JUN 2018	JUN 2019	JUL 2018	JUL 2019	AGO 2018	AGO 2019	SEP 2018	SEP 2019	OCT 2018	OCT 2019	NOV 2018	NOV 2019	DIC 2018	DIC 2019
Con Lesionados	3	6	2	8	4	9	4	2	2	8	2	1	4	0	6	0	3	0	1	0	3	0	6	0
Sin Lesionados	13	14	6	14	8	4	13	11	6	7	12	8	12	0	6	0	8	0	10	0	14	0	13	0
Total Acc.	16	20	8	22	12	13	17	13	8	15	14	9	16	0	12	0	11	0	11	0	17	0	19	0

Fuente: SICE a partir de Informes Mensuales SCAA.

Accidentes Acumulados Anuales (últimos 3 años)

Años	Accidentes		Victimas				Total Lesionados	Tipos de Accidentes con lesionados						
	Total	Con Lesionados	Muertos	Graves	Menos Graves	Leves		Atropello	Caida	Volcaduras	Colisión	Choque	Impacto con animal	Otros
2017	158	49	4	8	11	53	76	1		9	17	17		5
2018	161	40	6	4	11	43	64	2	1	8	16	8		5
2019	92	34	6	8	5	49	68	1		10	13	8		2

Fuente: SICE a partir de Informes Mensuales SCAA.

Distribución de Lesionados Autopistas de la Región de Antofagasta JUNIO-2019

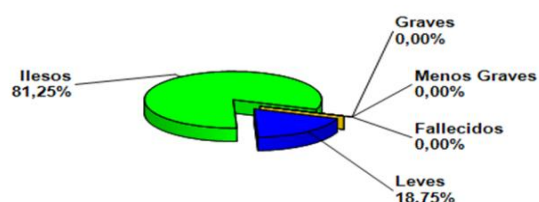


Gráfico 7: Distribución de Tipos de Lesionados.
Fuente: SICE a partir de Informe Mensual SCAA.

Distribución Tipos de Accidentes Autopistas de la Región de Antofagasta JUNIO-2019

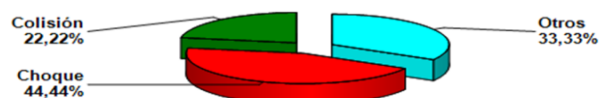


Gráfico 8: Distribución de Tipos de Accidentes.
Fuente: SICE a partir de Informe Mensual SCAA.

En Junio de 2019, ocurrieron 9 accidentes, con un total de 16 personas involucradas, de las cuales resultaron 3 personas con lesiones leves y otras 13 que resultaron ilesas.

La cantidad de accidentes totales aumentó un 15,38% respecto al mes anterior y se incrementó un 87,5% con respecto a igual mes del año 2018.

5. RECLAMOS USUARIOS

Tipología	Jun. 2018	% Jun. 2018	May. 2019	% May 2019	Jun. 2019	% Jun 2019
1 Reclamo	6	42,9	6	66,7	15	68,2
2 Sugerencia	2	14,3	0	0,0	0	0,0
3 Consulta	5	35,7	3	33,3	7	31,8
4 Agradecimiento	1	7,1	0	0,0	0	0,0
5 Otro	0	0,0	0	0,0	0	0,0
Total Requerimientos	14	100	9	100	22	100

Fuente: Elaboración AIFE según Informes Mensuales SCAA.

Durante Junio ingresó un total de 15 Reclamos: 11 es por "Calidad del Servicio", 1 por "Estado de Instalaciones e Infraestructura", 1 por "Temas Comerciales", 1 por "Factores de Accidentabilidad" y 1 por "Disponibilidad de la Información".

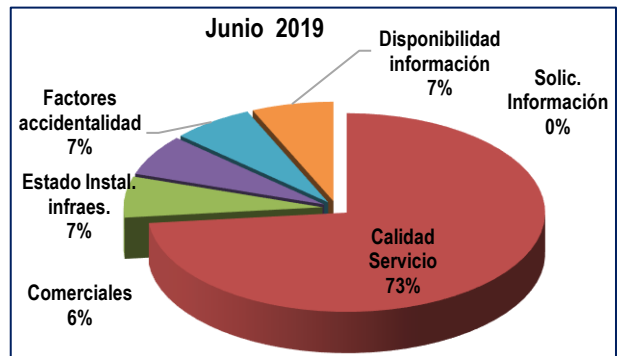
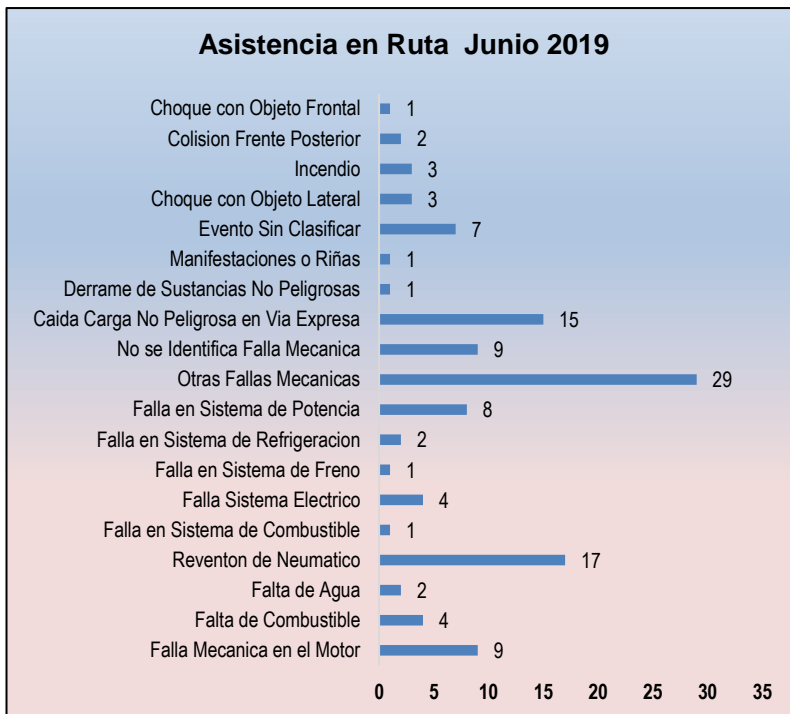


Gráfico 9: Distribución de reclamos por Área Temática
Fuente: Elaboración AIFE según Informe Mensual SCAA.

6. ASISTENCIA A USUARIOS



CODIGO	MOTIVO DE ASISTENCIA EN RUTA	CANTIDAD
A1	Falla Mecanica en el Motor	9
A10	Falta de Combustible	4
A11	Falta de Agua	2
A12	Reventon de Neumatico	17
A2	Falla en Sistema de Combustible	1
A3	Falla Sistema Electrico	4
A5	Falla en Sistema de Freno	1
A6	Falla en Sistema de Refrigeracion	2
A7	Falla en Sistema de Potencia	8
A8	Otras Fallas Mecanicas	29
A9	No se Identifica Falla Mecanica	9
C1	Caida Carga No Peligrosa en Vía Expresa	15
E2	Derrame de Sustancias No Peligrosas	1
G1	Manifestaciones o Riñas	1
O5	Evento Sin Clasificar	7
B8	Choque con Objeto Lateral	3
D3	Incendio	3
B3	Colision Frente Posterior	2
B6	Choque con Objeto Frontal	1
TOTAL		119

Durante el mes de Junio de 2019 se efectuaron 119 asistencias por incidentes y accidentes.

Gráfico 10: Distribución de Atenciones Usuarios.
Fuente: Elaboración AIFE según Informe Mensual SCAA.

7. HECHOS RELEVANTES

- En el marco de la conformación del Plan de Mejoramiento de Obras Concesionadas, los días 06 y 07-06-2019 se recibió visita de los Ingenieros del Depto. de Operaciones de Obras Viales de la Div de Operaciones DGC, Alejandro Gómez y Rodrigo Nuñez, con el objetivo de conocer, revisar y analizar las obras propuestas en el contrato de Concesión "Autopistas de Antofagasta"
- El día 20-06-2019, la Sociedad Concesionaria efectuó un simulacro de accidente, en la Ruta 5, en el que se pudo constatar en terreno, por parte de la AIFE, que la segregación realizada por el personal de rescate y el resto de las actividades, fueron realizadas de acuerdo con lo señalado en el Plan de medidas de Control de Accidentes y Contingencias de la Concesionaria.
- Debido al paro nacional docente, el día 24-06-2019, un grupo de profesores interrumpió el paso de vehículos, con quema de neumáticos y lienzos, en Km 25.300 de Ruta 1 y en Km 12.200 de Ruta 26. Carabineros notificaron, a las 05:55 aproximadamente, a la SC, la que a su vez informó a la Insp. Fiscal, accionando los Protocolos de Contingencias. Por la acción de Carabineros y la SC se logró la habilitación del paso a los vehículos, aprox. a las 08:30 am. La Inspección Fiscal constató en terreno, que no hubo lesionados, ni comunidades aledañas afectadas.

