

CONCESIÓN VIAL AUTOPISTAS DE LA REGIÓN DE ANTOFAGASTA

DICIEMBRE 2015

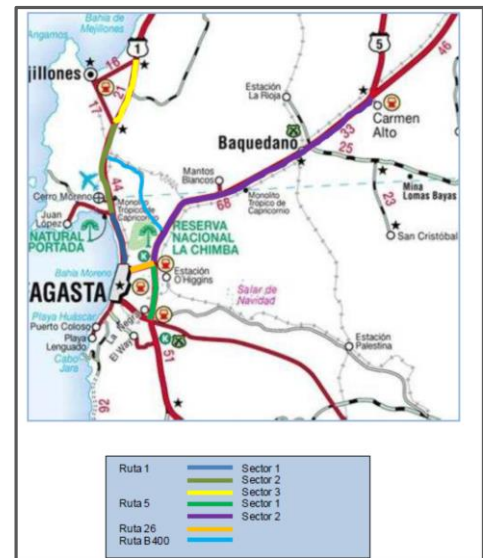
1. ANTECEDENTES GENERALES

La Concesión Vial Autopistas de la Región de Antofagasta, se encuentra ubicada en la Región de Antofagasta, siendo la primera autopista que mejora el estándar de accesibilidad y de seguridad a las localidades de Baquedano, Mejillones y Antofagasta, incluye:

- Ruta 1 : desde Antofagasta hasta el acceso Norte a Mejillones
- Ruta 5 Norte: desde sector La Negra hasta sector Carmen Alto
- Ruta 26 : desde Nudo Uribe hasta Inicio Zona Urbana de Antofagasta
- Ruta B-400 : desde Ruta 1 hasta Ruta 5 Norte

El proyecto contempla en doble calzada solamente dos tramos, el primero en Ruta 1 desde Salida Norte de Antofagasta hasta el Acceso Sur a Mejillones; el segundo tramo en Ruta 5 desde el Nudo Uribe hasta el Sector Carmen Alto. Existen diversos pasos sobre nivel, pasarelas y caletas que permiten dar una adecuada seguridad al usuario.

Nombre del Contrato	Concesión Vial Autopista de la Región de Antofagasta
Sociedad Concesionaria	Sociedad Concesionaria Autopistas de Antofagasta S.A. (SCAA).
Decreto de Adjudicación	D.S. MOP N° 137 del 15.02.2010
Plazo de Concesión	245 meses (20 años 5 meses)
Inicio de Concesión	07.04.2010
Término de Concesión	06.09.2030
Puesta en Servicio Provisoria (PSP)	Ruta 1 , Resolución DGOP (Exento) N° 5385 de fecha Diciembre 03.12.2012. Ruta 5 , Resolución DGOP (Exento) N° 3629 de fecha 04.09.2013. Ruta 26 , Resolución DGOP (Exento) N° 1139 de fecha 01.04.2014. Ruta B-400 , Resolución DGOP (Exento) N° 1139 de fecha 01.04.2014.
Puesta en Servicio Definitiva (PSD)	Resolución DGOP (Exenta) N° 5359 de fecha 31.12.2014, que Autoriza PSD a partir de las 0:00 hrs. del 01.01.2015.
Inversión Oferta Inicial	UF 7.750.000
Convenios Complementarios	UF 0
Inversión Realizada	UF 7.119.193,77 [Según Resolución DGOP (Exenta) N° 5359 de fecha 31.12.2014]
Modificación de Contrato	Resolución DGOP (Exenta) N° 4254 de fecha 04.11.2014, tramitada con fecha 05.01.2015. DS MOP N° 111 de fecha 27.03.2015, tramitado el 22.06.2015 y publicado el 26.06.2015. Resolución DGOP (Exenta) N° 4573 de fecha 27.10.2015, tramitada con fecha 17.11.2015.
Accionistas y su participación	Antofagasta Inversora S.A. (99,997%) Inversiones Infraestructura Dos S.A. (0,003%)
Asesoría Inspección Fiscal	INGELOG Consultores de Ingeniería y Sistemas S.A. Resolución DGOP N° 61 de 18.03.2015, tramitada el 13.04.2015
Inicio Asesoría	13.04.2015
Término Asesoría	12.10.2017
IF Titular	Víctor Hugo Veliz Díaz
Fono	(09) 82195393
Email	victor.veliz@mop.gov.cl
IF Suplente	Roberto Campos Uribe
Fono	(57) 2248446; (09) 52361279
Email	roberto.campos@mop.gov.cl
Mesa Central	(55) 2659600
Fono Emergencia	600 300 2400
Postes SOS	Cada 2,5 km
Áreas de Atención de Emergencias, Descanso y Aparcamientos	Ruta 5, Localidad de Baquedano Ruta 1, km 35,7
Mensajería Variable	8 Paneles
Página WEB Concesionaria	www.autopistasdeantofagasta.cl



Plano Autopistas Concesionadas



CONCESIÓN VIAL AUTOPISTAS DE LA REGIÓN DE ANTOFAGASTA

DICIEMBRE 2015

2. INFORMACION DE FLUJO VEHICULAR (Transacciones)

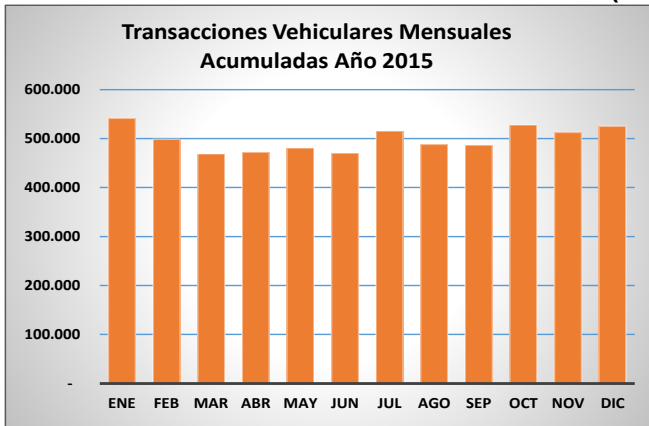


Gráfico 1: Flujos Mensuales 2015.

Fuente: Elaboración AIFE según Informes Mensuales SCAA.

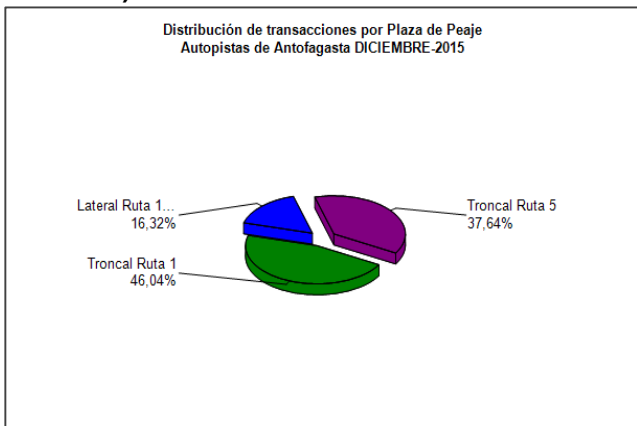


Gráfico 3: Distribución de Flujos de Diciembre por Plaza de Peaje. Elaboración AIFE según Informe Mensual SCAA.

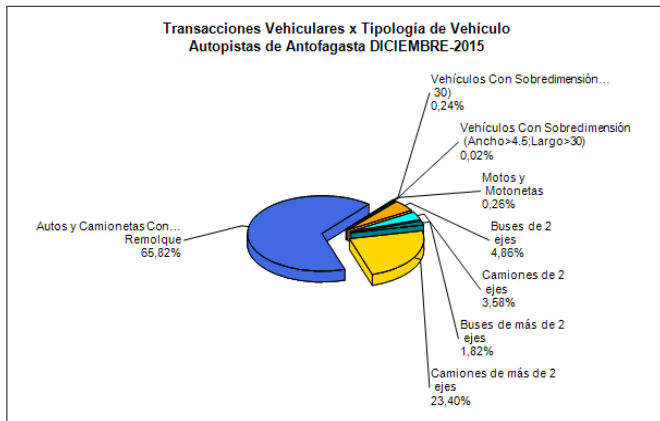


Gráfico 2: Distribución de Flujos de Diciembre, por Categoría de Vehículo Fuente: SICE.

El flujo durante Diciembre en Plazas de Peaje, fue de 525.191 pasadas de vehículos, distribuidos en las 8 categorías del contrato, el cual por un lado, aumentó un 2% respecto al mes anterior y por otro lado, aumentó en un 5% respecto a Diciembre del año anterior.

La Plaza de Peaje con el mayor flujo del mes fue la del Peaje Troncal Ruta 1, con 241.791 transacciones (46% del total).

La Categoría Vehicular con mayor flujo del mes corresponde a Autos y Camionetas, con 345.698 transacciones (66%).

Flujo Promedio Diario, del mes: 16.942 transacciones.
 Flujo Promedio Diario de L a V: 17.959 transacciones.
 Flujo Promedio Diario de S y D: 14.015 transacciones.

Peak de flujo, miércoles 23: 20.470 transacciones.
 Menor flujo, viernes 25 : 9.837 transacciones.

Transacciones Vehiculares Mensuales. Periodo 2015

Plazas Peajes	Flujos (Transacciones) Autopistas Concesionadas Región Antofagasta												
	Ene	Feb	Mar	Abr	May	Jun	Jul	Ago	Sep	Oct	Nov	Dic	Total
Peaje Ruta 1	256.785	236.173	205.811	204.832	210.973	207.610	228.223	200.742	209.361	238.091	231.426	241.791	2.671.818
Peaje Aeropuerto	92.433	84.151	86.659	86.975	90.181	83.143	94.536	86.247	85.055	90.689	91.134	85.709	1.056.912
Peaje Ruta 5	192.145	178.111	176.433	180.384	179.582	179.383	192.627	201.186	192.413	199.199	189.914	197.691	2.259.068
Flujos 2015	541.363	498.435	468.903	472.191	480.736	470.136	515.386	488.175	486.829	527.979	512.474	525.191	5.987.798

Fuente: Elaboración AIFE según Informes Mensuales SCAA.

3. INFORMACIÓN DE LOS INGRESOS

El ingreso mensual por peajes disminuyó un 1% respecto al mes anterior y aumentó un 11% respecto a Diciembre del año anterior, principalmente por el alza de tarifas a partir del 01 de Enero del presente año.

El ingreso Total mensual por peajes alcanzó un monto de UF 76.281. El mayor aporte a dichos ingresos lo hizo la Plaza de Peaje Troncal Ruta 5 con UF 46.811 (61% del Total).

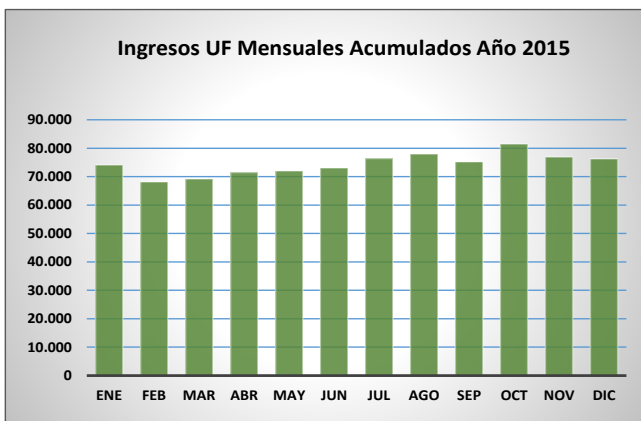


Gráfico 4: Ingresos Mensuales 2015

Fuente: Elaboración AIFE según Informes Mensuales SCAA.

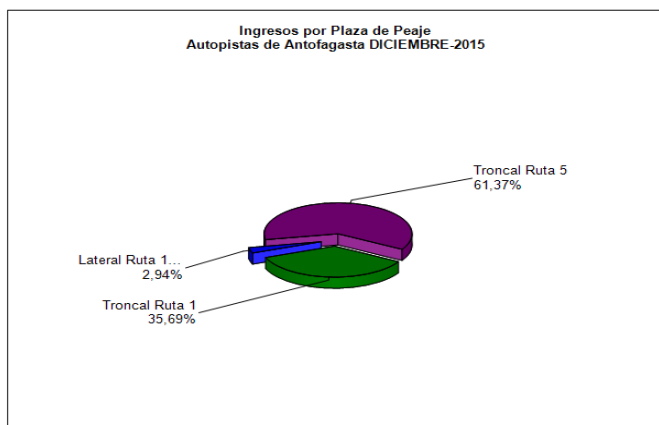


Gráfico 5: Distribución Ingresos Diciembre por Plaza de Peaje. Fuente: SICE

4. ACCIDENTABILIDAD

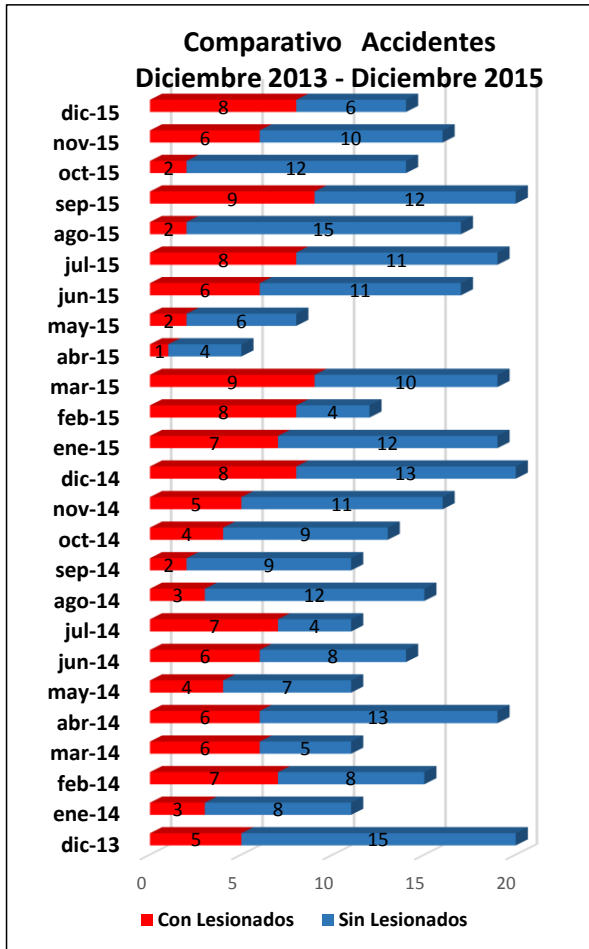


Gráfico 6: Comparativo Accidentes 2014 – 2015, accidentes con lesionados y sin lesionados
Fuente: Elaboración AIFE según Informes Mensuales SCAA.

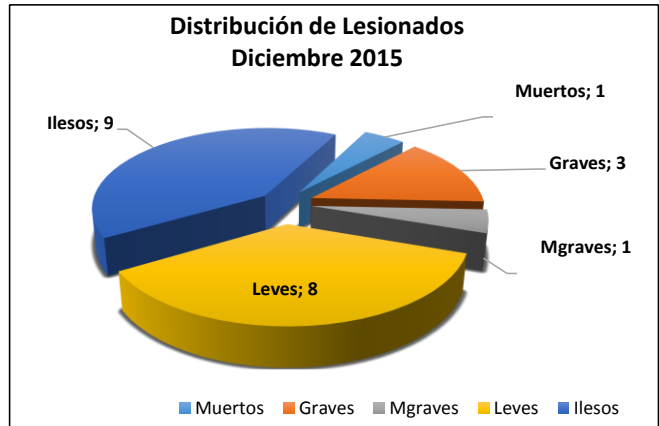


Gráfico 7: Distribución de Tipos de Lesionados.
Fuente: SICE.

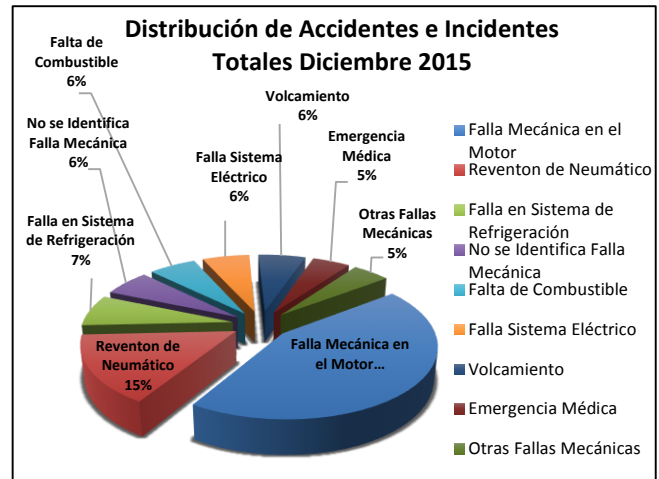


Gráfico 8: Distribución de Tipos de Accidentes.
Fuente: Elaboración AIFE según Informe Mensual SCAA.

En el mes, se registraron 14 accidentes en las rutas concesionadas, con un total de 22 personas involucradas, de las cuales resultaron: 1 persona fallecida, 3 personas con lesiones graves, 1 persona con lesiones menos graves, 8 personas con lesiones leves y 9 personas salieron ilesas.

La cantidad de accidentes totales de Diciembre 2015 disminuyó en un 12,5% respecto del mes de Noviembre 2015. En relación al mes de Diciembre de 2014 (21 accidentes informados), la cantidad de accidentes disminuyó en un 33,33%.

La tasa promedio de accidentes por ruta en los últimos 12 meses, es de 3,02.

Comparativo Accidentes Período 2014 – 2015

	ACCIDENTES ENE	FEB	MAR	ABR	MAY	JUN	JUL	AGO	SEP	OCT	NOV	DIC	TOTAL
Con Lesionados	2014	4	6	6	9	4	13	14	2	2	4	9	82
	2015	12	8	9	1	2	6	8	2	9	2	6	73
Sin Lesionados	2014	153	160	119	31	48	14	8	26	62	17	25	700
	2015	21	4	10	4	6	11	11	15	12	12	10	122

Fuente: Elaboración AIFE según Informes Mensuales SCAA.

CONCESIÓN VIAL AUTOPISTAS DE LA REGIÓN DE ANTOFAGASTA

DICIEMBRE 2015

5. RECLAMOS USUARIOS

Tipología	Dici. 2014	% DICI-2014	Novi. 2015	% NOVI-2015	Dici. 2015	% DICI-2015
1 Reclamo	22	84,6	11	50,0	15	68,2
2 Sugerencia	2	7,7	4	18,2	0	0,0
3 Consulta	0	0,0	3	13,6	5	22,7
4 Agradecimiento	2	7,7	2	9,1	2	9,1
5 Otro	0	0,0	2	9,1	0	0,0
Total Requerimientos	26	100	22	100	22	100

Durante Diciembre 2015 ingresaron a la SCAA un total de 22 requerimientos, de los cuales 15 fueron Reclamos.

Los 15 reclamos se desglosan en: 7 por "calidad del servicio", 6 por temas "comerciales" y 2 por "factores de accidentabilidad".

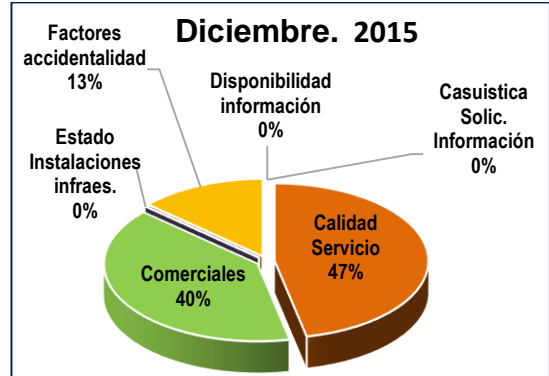


Gráfico 9: Distribución de Reclamos por Tipo
Fuente: Elaboración AIFE según Informe Mensual SCAA.

6. ASISTENCIA USUARIO



Durante el mes se efectuaron 103 asistencias de las cuales los principales requerimientos fueron por "Falla Mecánica en el Motor" con un 35,92% de participación, "Reventón de Neumático" con un 12,62% y "Falla en sistema de refrigeración" con un 5,83% de participación en las atenciones totales.

Tipo de asistencia	Cant.
Falla Mecánica en el Motor	37
Reventon de Neumático	13
Falla en Sistema de Refrigeración	6
No se Identifica Falla Mecánica	5
Falta de Combustible	5
Falla Sistema Eléctrico	5
Volcamiento	5
Emergencia Médica	4
Otras Fallas Mecánicas	4
Falla en Sistema de Combustible	3
Falla en Sistema de Potencia	2
Choque con Objeto Frontal	2
Falta de Agua	2
Falla Sistema de Dirección	1
Colisión Frente Lateral	1
Choque con Vehículo, Frente/Posterior	1
Derrames de Sustancias Peligrosas	1
Choque con Objeto Lateral	1
Colisión Frente Posterior	1
Falla en Sistema de Freno	1
Animal en la Via	1
Despiste	1
Incendio en Bus	1
Total	103

Gráfico 10: Distribución de Atenciones Usuarios, Diciembre 2015
Fuente: Elaboración AIFE según Informe Mensual SCAA.

7. HECHOS RELEVANTES

No hay hechos Relevantes para informar este mes.