

1. ANTECEDENTES GENERALES

CONTRATO DE CONCESIÓN	
Nombre del Contrato	Concesión "Centro Metropolitano de Vehículos Retirados de Circulación CMVRC"
Sociedad Concesionaria	Sociedad Concesionaria Centro Metropolitano de Vehículos Retirados de Circulación S.A.
Decreto de Adjudicación	DS MOP N° 136 del 15 de febrero de 2010.
Inicio Concesión	05 de mayo de 2010.
Inicio Etapa Explotación	05 de agosto de 2014.
Puesta en Servicio Definitiva	Resolución DGOP 454 30 enero 2015.
Plazo máximo de Concesión	300 meses desde Puesta en Servicio Provisoria.
Término de la Concesión	05 de agosto de 2039.
Presupuesto de obra	UF 482.000.
Inversión materializada	UF 306.245.
Inspector Fiscal Titular	Pablo Basoalto Toledo / Res. DGOP N° 1892 de 12 de junio de 2018
Inspector Fiscal Subrogante	Felipe Acuña López / Res. DGOP N° 1892 de 12 de junio de 2018



DESCRIPCIÓN DE LA CONCESIÓN

El Contrato de Concesión ubicado en la Región Metropolitana, comprende la construcción de infraestructura y la operación de servicios, que permitan cumplir con la Custodia de los vehículos retirados de circulación por orden de la Autoridad, de conformidad a lo establecido en la Ley de Tránsito. El Contrato, además, contempla el servicio básico de Recepción, Traslado y Entrega (RTE). Previo pago y orden del Juzgado de Policía Local, se procede a la devolución del vehículo al dueño.

El Concesionario debe cumplir con la prestación de los Servicios especiales obligatorios, tales como Servicio RTE de vehículos a requerimiento de Fiscalía o Tribunal Oral en lo Penal; Traslado inicial de vehículos desde los corrales municipales al CMVRC; Conservar las obras, equipamiento y material rodante; contar con servicio de Vigilancia y Seguridad; servicio de Aseo y Servicios higiénicos. También debe proporcionar para el público general estacionamiento; oficinas de atención y acercamiento de vehículos; así mismo, recaudar y pagar Servicio de Grúas a Terceros, y entregar información a Público General y Autoridades.

2. ASPECTOS ECONÓMICOS

INGRESOS MÍNIMOS GARANTIZADOS			
Año(**)	Año Calendario Explotación	Ingresos Mínimos Garantizados (UF)	IMG Pagado por el MOP (UF)
2016	1	106.062	82.352
2017	2	107.653	89.960
2018	3	109.268	76.493
Total		322.983	248.805

(**) Nota: Año correspondiente al Pago de IMG, sin impuestos.

TARIFAS VIGENTES DE RTE Y CUSTODIA DESDE 10.07.2018 HASTA 09.10.2018		
Tipo de Vehículos	Tarifa de RTE (UF)	Tarifa de Custodia (UF)
Moto	0,623	0,097
Vehículo liviano	1,247	0,194
Vehículo pesado de dos ejes	2,494	0,310
Vehículo pesado de más de dos ejes	3,117	0,388

3. TIEMPOS DE RESPUESTA

TIEMPO DE RESPUESTA PROMEDIO MENSUAL - AGOSTO DE 2018

PERÍODO	ORDENES DE SERVICIO (VEHÍCULOS)	TIEMPO PROMEDIO MENSUAL (MINUTOS)	TIEMPO PROMEDIO MENSUAL MÁXIMO (*) (MINUTOS)	CUMPLIMIENTO DE NIVEL DE SERVICIO
Fuera de Punta	1.749	23,78	35	Cumple
Punta	267	30,18	60	Cumple
Total	2.016			

TIEMPO DE RESPUESTA HORARIO FUERA DE PUNTA - AGOSTO 2018

MEDICIÓN	CANTIDAD DE RETIROS (VEHÍCULOS)	TIEMPO PROMEDIO (MINUTOS)	% RESPECTO DEL TOTAL DE VEHÍCULOS	% MÁXIMO (*)	CUMPLIMIENTO DE NIVEL DE SERVICIO
Tiempo menor o igual a 35 min.	1.407	17,59	80,45 %	No exige	No aplica
Tiempo mayor a 35 min. y menor a 45 min.	184	39,26	10,52 %	No exige	No aplica
Tiempo mayor o igual a 45 min. y menor a 60 min.	106	50,50	6,06 %	No exige	No aplica
Tiempo superior o igual a 60 min. e inferior a 90 min.	42	72,74	2,40 %	10%	Cumple
Tiempo igual o superior a 90 min.	10	120,20	0,57 %	5%	Cumple
Total Ordenes de Servicio	1.749				

(*) Exigido por BALI

5. OPERACIÓN, UTILIZACIÓN E INFRAESTRUCTURA

FLUJO Y REMANENTES DE VEHÍCULOS CUSTODIADOS

AGOSTO 2018

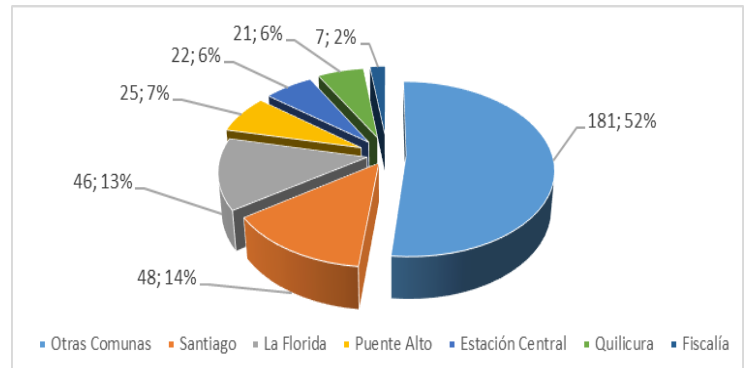
Comuna	Ingreso Vehículos (Unidad)	Egreso Vehículos (Unidad)	Remanentes Vehículos (Unidad)	% Remanentes respecto del Total
Santiago	224	176	48	14%
La Florida	133	87	46	13%
Puente Alto	109	84	25	7%
Estación Central	60	38	22	6%
Quilicura	87	66	21	6%
San Bernardo	46	28	18	5%
Renca	56	39	17	5%
Recoleta	78	62	16	5%
Lo Prado	24	9	15	4%
Cerrillos	26	13	13	4%
La Pintana	33	21	12	3%
Peñalolén	37	25	12	3%
Pudahuel	597	585	12	3%
Huechuraba	40	30	10	3%
El Bosque	23	14	9	3%
La Reina	30	21	9	3%
Independencia	43	35	8	2%
Macul	23	15	8	2%
Quinta Normal	24	16	8	2%
Fiscalía	42	35	7	2%
San Miguel	20	15	5	1%
Conchalí	22	18	4	1%
La Cisterna	24	20	4	1%
Lo Barnechea	18	14	4	1%
Cerro Navia	12	10	2	1%
Vitacura	8	8	0	0%
Nuñoa	31	33	-2	-1%
La Granja	38	41	-3	-1%
Total general	1908	1558	350	100%

Fuente: Elaboración propia en base a información proporcionada por la Sociedad Concesionaria

Comunas que han suscrito Servicios Complementarios con la Sociedad Concesionaria
Comunas con convenio mandato

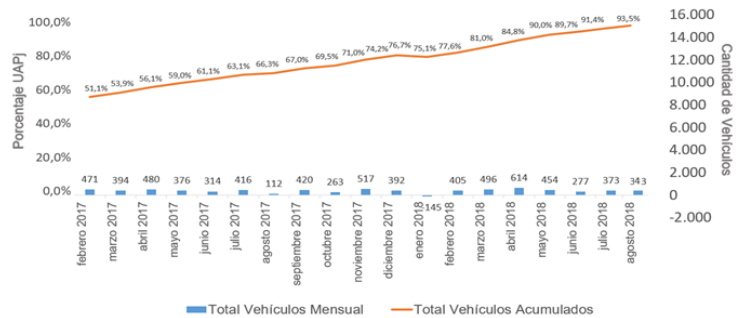
REMANENTE DE VEHÍCULOS POR COMUNAS

COMUNAS CON MAYOR REMANENTE DE VEHÍCULOS CUSTODIADOS EN AGOSTO 2018



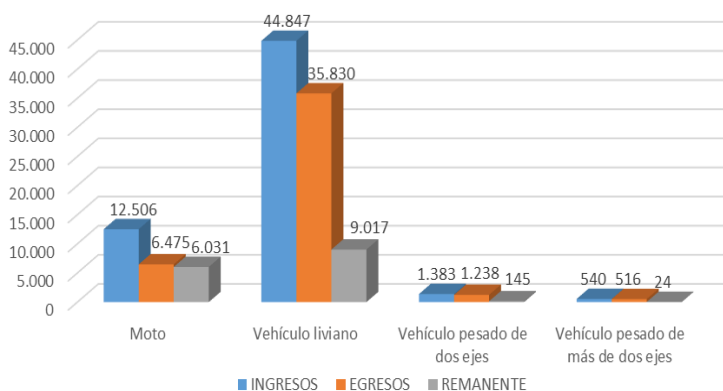
ÍNDICE DE UTILIZACIÓN ÁREA PARQUEADERO

EVOLUCIÓN ÍNDICE UAPJ (últimos 18 meses)



FLUJO DE VEHÍCULOS Y REMANENTE

FLUJO DE VEHÍCULOS Y REMANENTE - AGOSTO 2018



CUMPLIMIENTO DEL PACO Y COBERTURA DE FISCALIZACIÓN

CUMPLIMIENTO PACO - AGOSTO 2018

