



1. ANTECEDENTES GENERALES

CONTRATO DE CONCESIÓN	
Nombre del Contrato	Concesión "Centro Metropolitano de Vehículos Retirados de Circulación CMVRC".
Sociedad Concesionaria	Sociedad Concesionaria Centro Metropolitano de Vehículos Retirados de Circulación S.A.
Decreto de Adjudicación	DS MOP N° 136 del 15 de abril de 2010.
Inicio Concesión	05 de mayo de 2010.
Inicio Etapa Explotación	05 de agosto de 2014.
Puesta en Servicio Definitiva	31.01.2015. Resolución DGOP 454 de 30.01.2015
Plazo máximo de Concesión	300 meses desde Puesta en Servicio Provisoria.
Término de la Concesión	05 de agosto de 2039.
Presupuesto de obra	UF 482.000.
Inversión materializada	UF 306.245.
Inspector Fiscal Titular	Pablo Basoalto Toledo / Res. DGOP N°0848 de 21 de marzo de 2019
Inspector Fiscal Subrogante	Juan Nieto Jones / Res. DGOP N°0848 de 21 de marzo de 2019



DESCRIPCIÓN DE LA CONCESIÓN

El Contrato de Concesión ubicado en la Región Metropolitana, comprende la construcción de infraestructura y la operación de servicios, que permitan cumplir con la Custodia de los vehículos retirados de circulación por orden de la Autoridad, de conformidad a lo establecido en la Ley de Tránsito. El Contrato, además, contempla el servicio básico de Recepción, Traslado y Entrega (RTE). Previo pago y orden del Juzgado de Policía Local, se procede a la devolución del vehículo al dueño.

El Concesionario debe cumplir con la prestación de los Servicios especiales obligatorios, tales como Servicio RTE de vehículos a requerimiento de Fiscalía o Tribunal Oral en lo Penal; Traslado inicial de vehículos desde los corrales municipales al CMVRC; Conservar las obras, equipamiento y material rodante; contar con servicio de Vigilancia y Seguridad; servicio de Aseo y Servicios higiénicos. También debe proporcionar para el público general estacionamiento; oficinas de atención y acercamiento de vehículos; así mismo, recaudar y pagar Servicio de Grúas a Terceros, y entregar información a Público General y Autoridades.

2. ASPECTOS ECONÓMICOS

INGRESOS MÍNIMOS GARANTIZADOS			
Año(**)	Año Calendario Explotación	Ingresos Mínimos Garantizados (UF)	IMG Pagado por el MOP (UF)
2016	1	106.062	82.352
2017	2	107.653	89.960
2018	3	109.268	76.493
Total		322.983	248.805

(**) Nota: Año correspondiente al Pago de IMG, sin impuestos.

TARIFAS VIGENTES DE RTE Y CUSTODIA DESDE 10.07.2019 HASTA 09.10.2019		
Tipo de Vehículos	Tarifa de RTE (UF)	Tarifa de Custodia (UF)
Moto	0,618	0,097
Vehículo liviano	1,236	0,195
Vehículo pesado de dos ejes	2,472	0,312
Vehículo pesado de más de dos ejes	3,090	0,390

3. TIEMPOS DE RESPUESTA

TIEMPO DE RESPUESTA PROMEDIO MENSUAL SEPTIEMBRE 2019

PERÍODO	ORDENES DE SERVICIO (VEHÍCULOS)	TIEMPO PROMEDIO MENSUAL (MINUTOS)	TIEMPO PROMEDIO MENSUAL MÁXIMO (*) (MINUTOS)	CUMPLIMIENTO DE NIVEL DE SERVICIO
Fuera de Punta	1.629	28,78	35	Cumple
Punta	191	32,20	60	Cumple
Total	1.877			

TIEMPO DE RESPUESTA HORARIO FUERA DE PUNTA SEPTIEMBRE 2019

MEDICIÓN	CANTIDAD DE RETIROS (VEHÍCULOS)	TIEMPO PROMEDIO (MINUTOS)	% RESPECTO DEL TOTAL DE VEHÍCULOS	% MÁXIMO (*)	CUMPLIMIENTO DE NIVEL DE SERVICIO
Tiempo menor o igual a 35 min.	1.175	18,54	72,13%	No exige	No aplica
Tiempo mayor a 35 min. y menor a 45 min.	207	39,49	12,71%	No exige	No aplica
Tiempo mayor o igual a 45 min. y menor a 60 min	120	50,87	7,37%	No exige	No aplica
Tiempo superior o igual a 60 min. e inferior a 90 min.	92	70,10	5,65%	10%	Cumple
Tiempo igual o superior a 90 min.	35	124,54	2,15%	5%	Cumple
Total Ordenes de Servicio	1.629				

(*) Exigido por BALI



4. OPERACIÓN, UTILIZACIÓN E INFRAESTRUCTURA

FLUJO Y REMANENTES DE VEHÍCULOS CUSTODIADOS

SEPTIEMBRE 2019

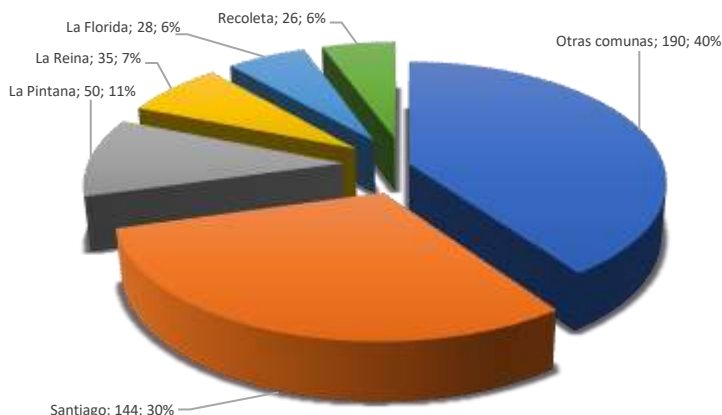
Comuna	Ingreso Vehículos (Unidad)	Egreso Vehículos (Unidad)	Remanentes Vehículos (Unidad)	% Remanentes respecto del Total
Santiago	399	255	144	30,4%
La Pintana	96	46	50	10,6%
La Reina	68	33	35	7,4%
La Florida	93	65	28	5,9%
Recoleta	62	36	26	5,5%
Quilicura	132	109	23	4,9%
Peñalolén	34	15	19	4,0%
Quinta Normal	44	25	19	4,0%
Conchalí	33	18	15	3,2%
La Granja	31	17	14	3,0%
San Miguel	33	19	14	3,0%
San Bernardo	74	61	13	2,7%
Lo Prado	38	27	11	2,3%
Macul	22	12	10	2,1%
Nuñoa	36	26	10	2,1%
El Bosque	29	20	9	1,9%
Lo Barnechea	16	9	7	1,5%
Renca	49	42	7	1,5%
Fiscalía	27	20	7	1,5%
Cerro Navia	22	16	6	1,3%
Cerrillos	25	22	3	0,6%
Vitacura	19	16	3	0,6%
La Cisterna	10	10	0	0,0%
Estación Central	149	163	-14	-
Independencia	53	70	-17	-
Puente Alto	99	139	-40	-
Total General	1.693	1.291	473	100,0%

Fuente: Elaboración propia en base a información proporcionada por la Sociedad Concesionaria
Nota: Para cálculo del porcentaje se considera el Remanente de los valores positivos.

Comunas que han suscrito Servicios Complementarios con la Sociedad Concesionaria
Comunas con convenio mandato

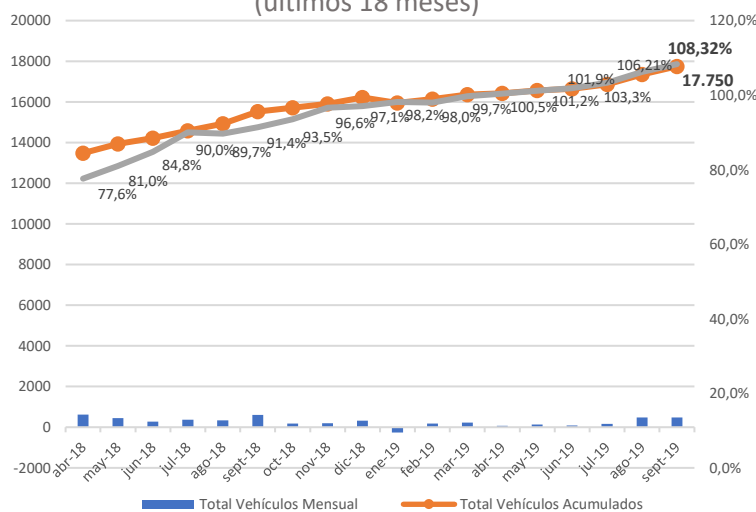
REMANENTE DE VEHÍCULOS POR COMUNAS

COMUNAS CON MAYOR REMANENTE DE VEHÍCULOS CUSTODIADOS EN SEPTIEMBRE 2019



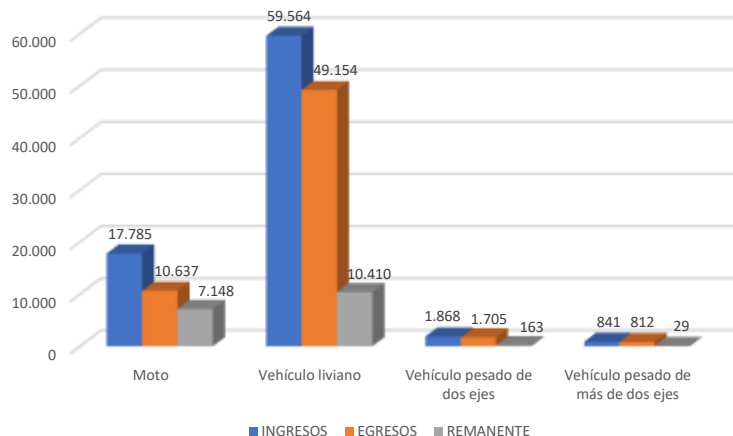
ÍNDICE DE UTILIZACIÓN ÁREA PARQUEADERO

EVOLUCIÓN ÍNDICE UAPj (últimos 18 meses)



FLUJO DE VEHÍCULOS Y REMANENTE

ACUMULADO A SEPTIEMBRE 2019



CUMPLIMIENTO DEL PACO Y COBERTURA DE FISCALIZACIÓN

CUMPLIMIENTO PACO – SEPTIEMBRE 2019

