

1. ANTECEDENTES GENERALES

CONTRATO DE CONCESIÓN	
Nombre del Contrato	Concesión "Centro Metropolitano de Vehículos Retirados de Circulación CMVRC".
Sociedad Concesionaria	Sociedad Concesionaria Centro Metropolitano de Vehículos Retirados de Circulación S.A.
Decreto de Adjudicación	DS MOP N° 136 del 15 de abril de 2010.
Inicio Concesión	05 de mayo de 2010.
Inicio Etapa Explotación	05 de agosto de 2014.
Puesta en Servicio Definitiva	31.01.2015. Resolución DGOP 454 de 30.01.2015.
Plazo máximo de Concesión	300 meses desde Puesta en Servicio Provisoria.
Término de la Concesión	05 de agosto de 2039.
Costo Total de la Obra	UF 482.000 (Costo de Construcción y Terrenos).
Inspector Fiscal Titular	Alejandro Gómez Grandón / Res. DGC N°1597 de 08 de Julio de 2021.
Inspector Fiscal Subrogante	Karelia Cruz V. / Res. DGC N°1597 de 08 de Julio de 2021.



DESCRIPCIÓN DE LA CONCESIÓN

El Contrato de Concesión ubicado en la Región Metropolitana, comprende la construcción de infraestructura y la operación de servicios, que permitan cumplir con la Custodia de los vehículos retirados de circulación por orden de la Autoridad, de conformidad a lo establecido en la Ley de Tránsito. El Contrato, además, contempla el servicio básico de Recepción, Traslado y Entrega (RTE). Previo pago y orden del Juzgado de Policía Local, se procede a la devolución del vehículo al dueño.

El Concesionario debe cumplir con la prestación de los Servicios especiales obligatorios, tales como Servicio RTE de vehículos a requerimiento de Fiscalía o Tribunal Oral en lo Penal; Traslado inicial de vehículos desde los corrales municipales al CMVRC; Conservar las obras, equipamiento y material rodante; contar con servicio de Vigilancia y Seguridad; servicio de Aseo y Servicios higiénicos. También debe proporcionar para el público general estacionamiento; oficinas de atención y acercamiento de vehículos; así mismo, recaudar y pagar Servicio de Grúas a Terceros, y entregar información a Público General y Autoridades.

2. ASPECTOS ECONÓMICOS

INGRESOS MÍNIMOS GARANTIZADOS			
Año	Año Calendario Explotación	Ingresos Mínimos Garantizados (UF)	IMG Pagado por el MOP (UF)
2015	1	106.062	82.352
2016	2	107.653	89.960
2017	3	109.268	76.493
2018	4	110.907	72.315
2019	5	112.571	64.261
2020	6	114.259	78.727
Total		660.720	464.108

(*) Monto pagado por el MOP en junio 2021.

TARIFAS VIGENTES DE RTE Y CUSTODIA DESDE 10.10.2021 HASTA EL 09.01.2022		
Tipo de Vehículos	Tarifa de RTE (UF)	Tarifa de Custodia (UF)
Moto	0,625	0,098
Vehículo liviano	1,250	0,197
Vehículo pesado de dos ejes	2,500	0,315
Vehículo pesado de más de dos ejes	3,125	0,394

3. TIEMPOS DE RESPUESTA

TIEMPO DE RESPUESTA PROMEDIO MENSUAL NOVIEMBRE 2021				
PERÍODO	ORDENES DE SERVICIO (VEHÍCULOS)	TIEMPO PROMEDIO MENSUAL (MINUTOS)	TIEMPO PROMEDIO MENSUAL MÁXIMO (**) (MINUTOS)	CUMPLIMIENTO DE NIVEL DE SERVICIO
Fuera de Punta	1.166	30,13	35	Cumple
Punta	230	34,10	60	Cumple
Total	1.396			

TIEMPO DE RESPUESTA HORARIO FUERA DE PUNTA NOVIEMBRE 2021					
MEDICIÓN	CANTIDAD DE RETIROS (VEHÍCULOS)	TIEMPO PROMEDIO (MINUTOS)	% RESPECTO DEL TOTAL DE VEHÍCULOS	% MÁXIMO (**)	CUMPLIMIENTO DE NIVEL DE SERVICIO
Tiempo menor o igual a 35 min.	830	18,54	71,18%	No exige	No aplica
Tiempo mayor a 35 min. y menor a 45 min.	131	39,40	11,23%	No exige	No aplica
Tiempo mayor o igual a 45 min. y menor a 60 min	98	50,26	8,40%	No exige	No aplica
Tiempo superior o igual a 60 min. e inferior a 90 min.	59	69,86	5,06%	10%	Cumple
Tiempo igual o superior a 90 min.	48	114,60	4,12%	5%	Cumple
Total Ordenes de Servicio	1.166				

(**) Exigido por BALI

4. OPERACIÓN, UTILIZACIÓN E INFRAESTRUCTURA

FLUJO Y REMANENTES DE VEHÍCULOS CUSTODIADOS

NOVIEMBRE 2021

Comuna	Ingresos Vehículos Unidad	Egresos Vehículos Unidad	Remanente Vehículos Unidad	% Remanente
Ñuñoa	52	39	13	19%
Lo Prado	21	9	12	18%
Independencia	85	74	11	16%
Recoleta	82	72	10	15%
San Miguel	39	31	8	12%
Renca	40	35	5	7%
Conchalí	19	15	4	6%
Cerrillos	15	13	2	3%
Cerro Navia	26	24	2	3%
Puente Alto	87	86	1	1%
Total General	466	398	68	100%

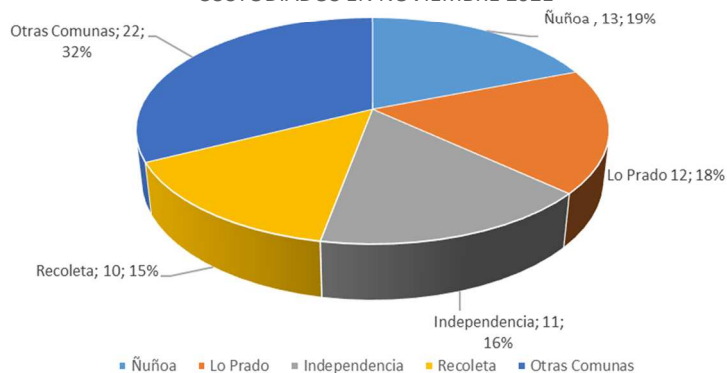
Comuna	Ingreso Vehículos Unidad	Egresos Vehículos Unidad	Remanente Vehículos Unidad
Estación Central	87	92	-5
La Cisterna	20	25	-5
La Florida	176	195	-19
La Pintana	41	52	-11
La Reina	76	80	-4
Lo Barnechea	15	24	-9
Peñalolén	29	31	-2
San Bernardo	39	64	-25
Santiago	265	266	-1
Vitacura	34	36	-2
Total General	809	893	-84

Fuente: Elaboración propia en base a información proporcionada por la Sociedad Concesionaria.
 Nota: Para el cálculo de los porcentajes de remanente, se han considerado los valores positivos.

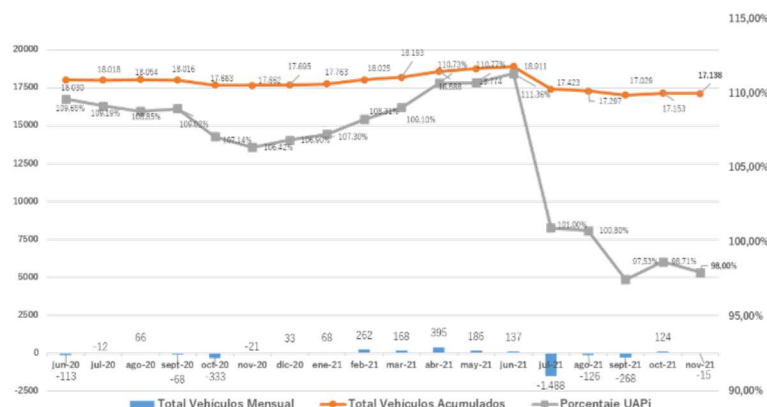
 Comuna con cese de Servicios Complementarios con la Sociedad Concesionaria
 Comunas con convenio mandato

REMANENTE DE VEHÍCULOS POR COMUNAS

COMUNAS CON MAYOR REMANENTE DE VEHÍCULOS CUSTODIADOS EN NOVIEMBRE 2021

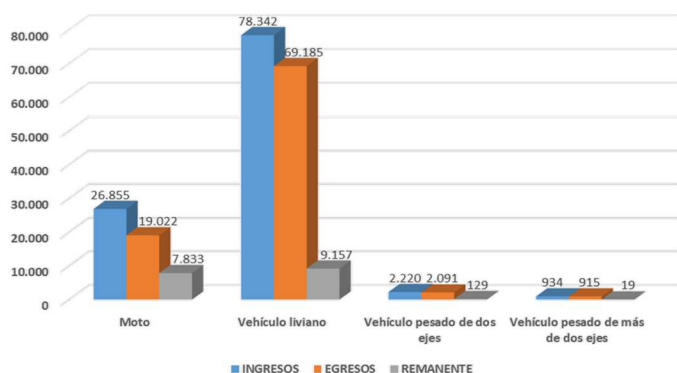


EVOLUCIÓN ÍNDICE UAPJ (últimos 18 meses)



FLUJO DE VEHÍCULOS Y REMANENTE

ACUMULADO A NOVIEMBRE 2021



CUMPLIMIENTO DEL PACO Y COBERTURA DE FISCALIZACIÓN

CUMPLIMIENTO PACO – NOVIEMBRE 2021

