

1. ANTECEDENTES GENERALES

CONTRATO DE CONCESIÓN	
Nombre del Contrato	Concesión "Centro Metropolitano de Vehículos Retirados de Circulación CMVRC".
Sociedad Concesionaria	Sociedad Concesionaria Centro Metropolitano de Vehículos Retirados de Circulación S.A.
Decreto de Adjudicación	DS MOP N° 136 del 15 de abril de 2010.
Inicio Concesión	05 de mayo de 2010.
Inicio Etapa Explotación	05 de agosto de 2014.
Puesta en Servicio Definitiva	31.01.2015. Resolución DGOP 454 de 30.01.2015.
Plazo máximo de Concesión	300 meses desde Puesta en Servicio Provisoria.
Término de la Concesión	05 de agosto de 2039.
Costo Total de la Obra	UF 482.000 (Costo de Construcción y Terrenos).
Inspector Fiscal Titular	Alejandro Gómez Grandón / Res. DGC N°1597 de 08 de Julio de 2021.
Inspector Fiscal Subrogante	Karelia Cruz V. / Res. DGC N°1597 de 08 de Julio de 2021.



DESCRIPCIÓN DE LA CONCESIÓN

El Contrato de Concesión ubicado en la Región Metropolitana, comprende la construcción de infraestructura y la operación de servicios, que permitan cumplir con la Custodia de los vehículos retirados de circulación por orden de la Autoridad, de conformidad a lo establecido en la Ley de Tránsito. El Contrato, además, contempla el servicio básico de Recepción, Traslado y Entrega (RTE). Previo pago y orden del Juzgado de Policía Local, se procede a la devolución del vehículo al dueño.

El Concesionario debe cumplir con la prestación de los Servicios especiales obligatorios, tales como Servicio RTE de vehículos a requerimiento de Fiscalía o Tribunal Oral en lo Penal; Traslado inicial de vehículos desde los corrales municipales al CMVRC; Conservar las obras, equipamiento y material rodante; contar con servicio de Vigilancia y Seguridad; servicio de Aseo y Servicios higiénicos. También debe proporcionar para el público general estacionamiento; oficinas de atención y acercamiento de vehículos; así mismo, recaudar y pagar Servicio de Grúas a Terceros, y entregar información a Público General y Autoridades.

2. ASPECTOS ECONÓMICOS

INGRESOS MÍNIMOS GARANTIZADOS			
Año	Año Calendario Explotación	Ingresos Mínimos Garantizados (UF)	IMG Pagado por el MOP (UF)*
2015	1	106.062	82.352
2016	2	107.653	89.960
2017	3	109.268	76.493
2018	4	110.907	72.315
2019	5	112.571	64.261
2020	6	114.259	78.727
2021	7	115.973	49.862
Total		776.693	513.970

(*) Monto neto pagado por el MOP en junio 2022.

TARIFAS VIGENTES DE RTE Y CUSTODIA DESDE 10.07.2022 HASTA EL 09.10.2022		
Tipo de Vehículos	Tarifa de RTE (UF)	Tarifa de Custodia (UF)
Moto	0,667	0,099
Vehículo liviano	1,335	0,198
Vehículo pesado de dos ejes	2,670	0,316
Vehículo pesado de más de dos ejes	3,337	0,396

3. TIEMPOS DE RESPUESTA

TIEMPO DE RESPUESTA PROMEDIO MENSUAL JUNIO 2022				
PERÍODO	ORDENES DE SERVICIO (VEHÍCULOS)	TIEMPO PROMEDIO MENSUAL (MINUTOS)	TIEMPO PROMEDIO MENSUAL MÁXIMO (**)(MINUTOS)	CUMPLIMIENTO DE NIVEL DE SERVICIO
Fuera de Punta	1.863	27,41	35	Cumple
Punta	270	28,36	60	Cumple
Total	2.133			

TIEMPO DE RESPUESTA HORARIO FUERA DE PUNTA JUNIO 2022					
MEDICIÓN	CANTIDAD DE RETIROS (VEHÍCULOS)	TIEMPO PROMEDIO (MINUTOS)	% RESPECTO DEL TOTAL DE VEHÍCULOS	% MÁXIMO (**)	CUMPLIMIENTO DE NIVEL DE SERVICIO
Tiempo menor o igual a 35 min.	1373	18,34	73,70%	No exige	No aplica
Tiempo mayor a 35 min. y menor a 45 min.	229	39,36	12,29%	No exige	No aplica
Tiempo mayor o igual a 45 min. y menor a 60 min	156	51,13	8,37%	No exige	No aplica
Tiempo superior o igual a 60 min. e inferior a 90 min.	70	68,49	3,76%	10%	Cumple
Tiempo igual o superior a 90 min.	35	116,91	1,88%	5%	Cumple
Total Ordenes de Servicio	1863				

(**) Exigido por BALI

4. OPERACIÓN, UTILIZACIÓN E INFRAESTRUCTURA

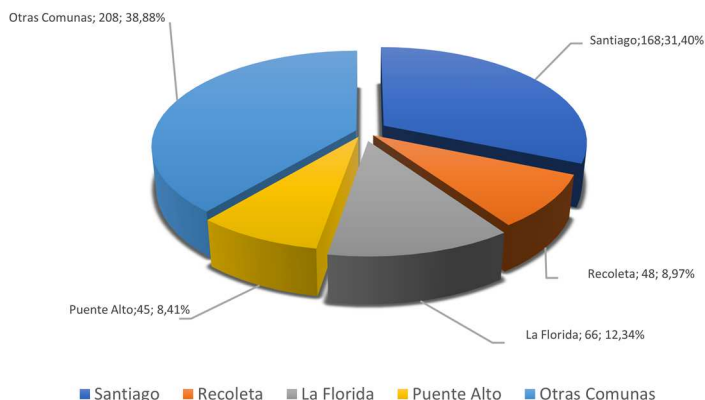
FLUJO Y REMANENTES DE VEHÍCULOS CUSTODIADOS

JUNIO 2022

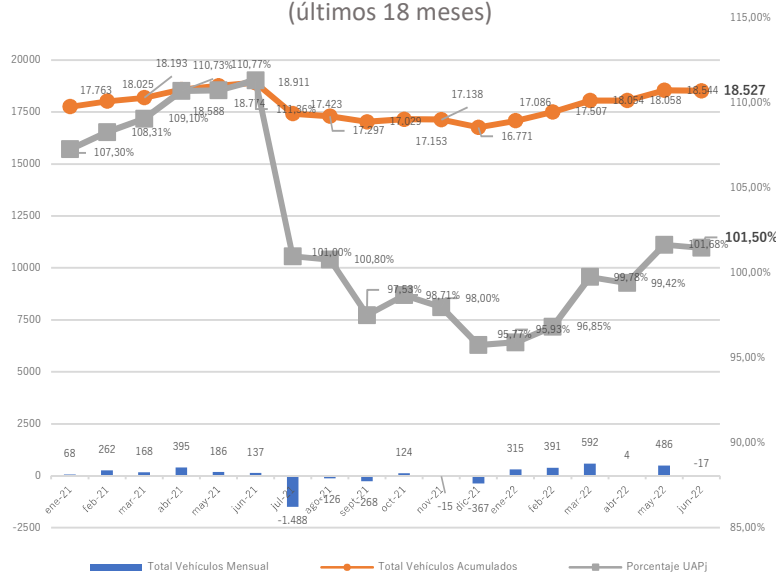
Comuna	Ingresos Vehículos Unidad	Egresos Vehículos Unidad	Remanente Vehículos Unidad	% Remanente
Santiago	577	509	68	23,86%
Recoleta	211	178	33	11,58%
La Florida	134	107	27	9,47%
La Pintana	94	63	31	10,88%
La Reina	90	79	11	3,86%
Peñalolén	73	41	32	11,23%
Vitacura	69	58	11	3,86%
Renca	56	45	11	3,86%
Cerro Navia	46	32	14	4,91%
San Miguel	35	24	11	3,86%
La Cisterna	31	26	5	1,75%
Cerrillos	28	24	4	1,40%
Lo Prado	27	11	16	5,61%
Conchalí	16	5	11	3,86%
Total General	1487	1202	285	100%

REMANENTE DE VEHÍCULOS POR COMUNAS

COMUNAS CON MAYOR REMANENTE DE VEHÍCULOS CUSTODIADOS EN JUNIO 2022



EVOLUCIÓN ÍNDICE UAPj (últimos 18 meses)

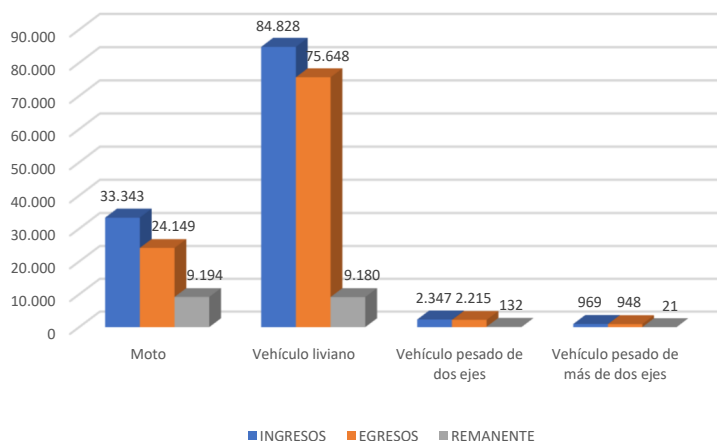


Comuna	Ingreso Vehículos Unidad	Egresos Vehículos Unidad	Remanente Vehículos Unidad
Estación Central	120	134	-14
Independencia	86	148	-62
Lo Barnechea	50	61	-11
Nuñoa	85	169	-84
Puente Alto	118	167	-49
San Bernardo	102	176	-74
Fiscalía	1	9	-8
Total General	562	864	-302

Fuente: Elaboración propia en base a información proporcionada por la Sociedad Concesionaria.
 Nota: Para el cálculo de los porcentajes de remanente, se han considerado los valores positivos.

FLUJO DE VEHÍCULOS Y REMANENTE

ACUMULADO A JUNIO 2022



CUMPLIMIENTO DEL PACO Y COBERTURA DE FISCALIZACIÓN

CUMPLIMIENTO PACO – JUNIO 2022

