

1. ANTECEDENTES GENERALES

CONTRATO DE CONCESIÓN	
Nombre del Contrato	Concesión "Centro Metropolitano de Vehículos Retirados de Circulación CMVRC".
Sociedad Concesionaria	Sociedad Concesionaria Centro Metropolitano de Vehículos Retirados de Circulación S.A.
Decreto de Adjudicación	DS MOP N° 136 del 15 de abril de 2010.
Inicio Concesión	05 de mayo de 2010.
Inicio Etapa Explotación	05 de agosto de 2014.
Puesta en Servicio Definitiva	31.01.2015. Resolución DGOP 454 de 30.01.2015.
Plazo máximo de Concesión	300 meses desde Puesta en Servicio Provisoria.
Término de la Concesión	05 de agosto de 2039.
Costo Total de la Obra	UF 482.000 (Costo de Construcción y Terrenos).
Inspector Fiscal Titular	Alejandro Gómez Grandón / Res. DGC N°1597 de 08 de Julio de 2021.
Inspector Fiscal Subrogante	Karelia Cruz V. / Res. DGC N°1597 de 08 de Julio de 2021.



DESCRIPCIÓN DE LA CONCESIÓN

El Contrato de Concesión ubicado en la Región Metropolitana, comprende la construcción de infraestructura y la operación de servicios, que permitan cumplir con la Custodia de los vehículos retirados de circulación por orden de la Autoridad, de conformidad a lo establecido en la Ley de Tránsito. El Contrato, además, contempla el servicio básico de Recepción, Traslado y Entrega (RTE). Previo pago y orden del Juzgado de Policía Local, se procede a la devolución del vehículo al dueño.

El Concesionario debe cumplir con la prestación de los Servicios especiales obligatorios, tales como Servicio RTE de vehículos a requerimiento de Fiscalía o Tribunal Oral en lo Penal; Traslado inicial de vehículos desde los corrales municipales al CMVRC; Conservar las obras, equipamiento y material rodante; contar con servicio de Vigilancia y Seguridad; servicio de Aseo y Servicios higiénicos. También debe proporcionar para el público general estacionamiento; oficinas de atención y acercamiento de vehículos; así mismo, recaudar y pagar Servicio de Grúas a Terceros, y entregar información a Público General y Autoridades.

2. ASPECTOS ECONÓMICOS

INGRESOS MÍNIMOS GARANTIZADOS			
Año	Año Calendario Explotación	Ingresos Mínimos Garantizados (UF)	IMG Pagado por el MOP (UF)*
2015	1	106.062	82.352
2016	2	107.653	89.960
2017	3	109.268	76.493
2018	4	110.907	72.315
2019	5	112.571	64.261
2020	6	114.259	78.727
2021	7	115.973	49.862
Total		776.693	513.970

(*) Monto neto pagado por el MOP en junio 2022.

TARIFAS VIGENTES DE RTE Y CUSTODIA DESDE 10.10.2022 HASTA EL 09.01.2023		
Tipo de Vehículos	Tarifa de RTE (UF)	Tarifa de Custodia (UF)
Moto	0,661	0,099
Vehículo liviano	1,322	0,198
Vehículo pesado de dos ejes	2,644	0,316
Vehículo pesado de más de dos ejes	3,305	0,396

3. TIEMPOS DE RESPUESTA

TIEMPO DE RESPUESTA PROMEDIO MENSUAL NOVIEMBRE 2022

PERÍODO	ORDENES DE SERVICIO (VEHÍCULOS)	TIEMPO PROMEDIO MENSUAL (MINUTOS)	TIEMPO PROMEDIO MENSUAL MÁXIMO (**)(MINUTOS)	CUMPLIMIENTO DE NIVEL DE SERVICIO
Fuera de Punta	2.102	31,39	35	Cumple
Punta	347	32,19	60	Cumple
Total	2.195			

TIEMPO DE RESPUESTA HORARIO FUERA DE PUNTA NOVIEMBRE 2022

MEDICIÓN	CANTIDAD DE RETIROS (VEHÍCULOS)	TIEMPO PROMEDIO (MINUTOS)	% RESPECTO DEL TOTAL DE VEHÍCULOS	% MÁXIMO (**)	CUMPLIMIENTO DE NIVEL DE SERVICIO
Tiempo menor o igual a 35 min.	1.411	18,96	67,13%	No exige	No aplica
Tiempo mayor a 35 min. y menor a 45 min.	273	39,64	12,99%	No exige	No aplica
Tiempo mayor o igual a 45 min. y menor a 60 min	218	51,55	10,37%	No exige	No aplica
Tiempo superior o igual a 60 min. e inferior a 90 min.	142	70,01	6,76%	10%	Cumple
Tiempo igual o superior a 90 min.	58	121,97	2,76%	5%	Cumple
Total Ordenes de Servicio	2.102				

(**) Exigido por BALI

4. OPERACIÓN, UTILIZACIÓN E INFRAESTRUCTURA

FLUJO Y REMANENTES DE VEHÍCULOS CUSTODIADOS

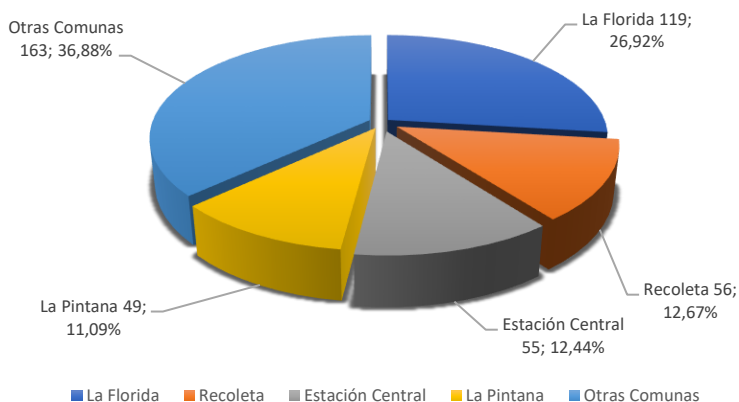
NOVIEMBRE 2022				
Comuna	Ingresos Vehículos Unidad	Egresos Vehículos Unidad	Remanent e Vehículos Unidad	% Remanente
La Florida	370	251	119	26,92%
Recoleta	264	208	56	12,67%
Estación Central	102	47	55	12,44%
La Pintana	136	87	49	11,09%
Puente Alto	111	77	34	7,69%
San Bernardo	60	33	27	6,11%
Cerro Navia	50	29	21	4,75%
La Cisterna	52	31	21	4,75%
Conchalí	29	16	13	2,94%
La Reina	106	95	11	2,49%
Cerrillos	25	15	10	2,26%
Lo Prado	31	21	10	2,26%
Vitacura	27	20	7	1,58%
Lo Barnechea	27	21	6	1,36%
Renca	90	88	2	0,45%
Santiago	569	569	0	0,00%
Fiscalía	2	1	1	0,23%
Total General	2051	1609	442	100%

Comuna	Ingreso Vehículos Unidad	Egresos Vehículos Unidad	Remanente Vehículos Unidad
Independencia	80	94	-14
Nuñoa	85	192	-107
Peñalolén	42	124	-82
Pudahuel*	0	1	-1
San Miguel	54	84	-30
Total General	261	495	-234

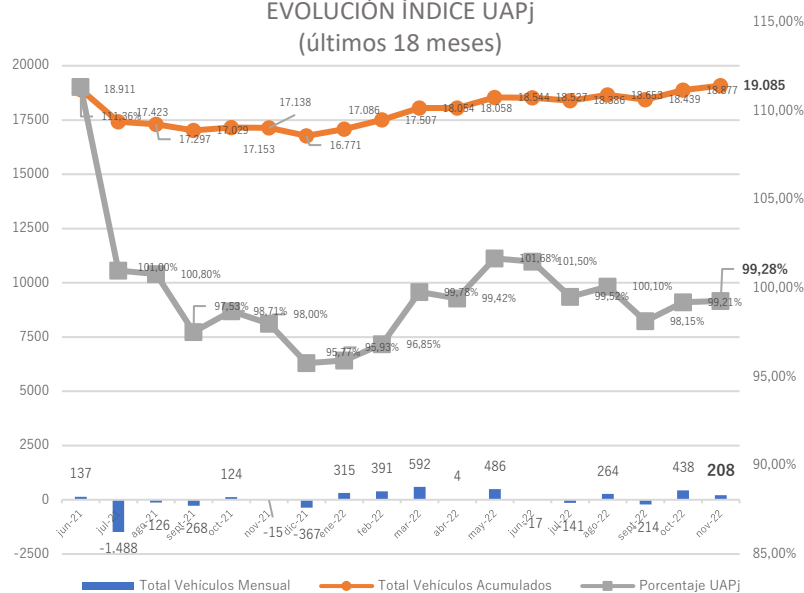
Fuente: Elaboración propia en base a información proporcionada por la Sociedad Concesionaria.
 Nota: Para el cálculo de los porcentajes de remanente, se han considerado los valores positivos.
 (*): Municipio con Convenio Complementario en calidad de cesado.

REMANENTE DE VEHÍCULOS POR COMUNAS

COMUNAS CON MAYOR REMANENTE DE VEHÍCULOS CUSTODIADOS EN NOVIEMBRE 2022

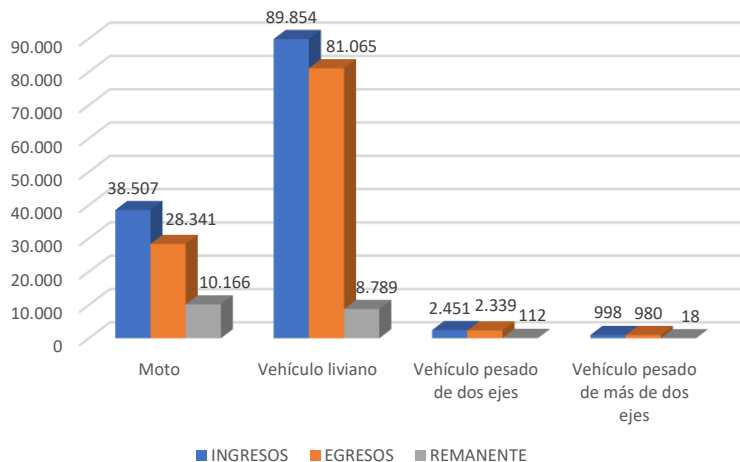


EVOLUCIÓN ÍNDICE UAPj (últimos 18 meses)



FLUJO DE VEHÍCULOS Y REMANENTE

ACUMULADO A NOVIEMBRE 2022



CUMPLIMIENTO DEL PACO Y COBERTURA DE FISCALIZACIÓN

CUMPLIMIENTO PACO – NOVIEMBRE 2022

