

Señor  
**Nicolás Petersen De Peña**  
Inspector Fiscal de la Asesoría  
Centro Metropolitano de Vehículos Retirados de  
Circulación Dirección General de Concesiones

Ref.: Asesoría a la Inspección Fiscal para la  
Explotación de la Obra Centro  
Metropolitano de Vehículos Retirados  
de Circulación. Código SAFI  
N°371.848.  
Ant.: N°16, numeral 3.1 del Anexo  
Complementario de los Términos de  
Referencia.  
Mat.: Entrega Informe Mensual N°06.  
Inc.: Informe Mensual N°06  
Informe Ejecutivo Mensual N°06  
PPT Mensual N°06


De nuestra consideración:

Por medio de la presente hago entrega a Ud., para su conocimiento y aprobación, si lo estima conveniente, el Informe Mensual N°05, correspondiente al período abril 2024 en virtud de lo señalado en el Artículo N°15 numeral 3.1 del ACTR y lo solicitado en el Artículo 26 "Informes de la Resolución DGOP N°78 de fecha 20 de julio de 2017.

Por lo anterior, se adjunta una versión impresa y versiones digitales, en formato PDF, de los documentos en comento, preparado por esta Asesoría. Para acceder a los documentos digitales del INC. favor de seguir el siguiente enlace:

<https://drive.google.com/drive/folders/1PpQb3iuldHWN2X93jHZWOW6QEmcXxcdk?usp=sharing>

Sin otro particular saluda atentamente a usted,



**Isabel Sebastián Saperas**  
Jefe de Asesoría  
Creaxion Ingenieros Consultores S. A.

NICOLAS  
ANDRÉS  
PETERSEN DE  
PEÑA

Firmado  
digitalmente por  
NICOLAS ANDRÉS  
PETERSEN DE PEÑA  
Fecha: 2024.05.17  
10:22:09 -04'00'

SPL T/LASZcf727 0957  
c. +56 2 - 2727 0965  
- Destinatario  
- Archivo

info@creaxion.com  
www.creaxion.cl

Leonardo Da Vinci 7373  
Las Condes - Santiago, Chile

## 1. ANTECEDENTES GENERALES

CONTRATO DE CONCESIÓN	
<b>Nombre del Contrato</b>	Concesión "Centro Metropolitano de Vehículos Retirados de Circulación - CMVRC".
<b>Sociedad Concesionaria</b>	Sociedad Concesionaria Centro Metropolitano de Vehículos Retirados de Circulación S.A.
<b>Decreto de Adjudicación</b>	DS MOP N°136 del 15 de febrero de 2010.
<b>Inicio Concesión</b>	05 de mayo de 2010.
<b>Inicio Etapa Explotación</b>	05 de agosto de 2014.
<b>Puesta en Servicio Definitiva</b>	31.01.2015. Resolución DGOP 454 de 30.01.2015.
<b>Plazo máximo de Concesión</b>	300 meses desde Puesta en Servicio Provisoria.
<b>Término de la Concesión</b>	05 de agosto de 2039.
<b>Costo Total de la Obra</b>	UF 482.000 (Costo de Construcción y Terrenos).
<b>Inspector Fiscal Titular</b>	Nicolás Petersen De Peña / Res. (EX) DGC N°3053 12 de septiembre de 2023
<b>Inspector Fiscal Subrogante</b>	Alejandro Gómez Grandón / Res. (EX) DGC N°3053 12 de septiembre de 2023



## DESCRIPCIÓN DE LA CONCESIÓN

El Contrato de Concesión ubicado en la Región Metropolitana, comprende la construcción de infraestructura y la operación de servicios, que permitan cumplir con la Custodia de los Vehículos retirados de circulación por orden de la Autoridad, de conformidad a lo establecido en la Ley de Tránsito. El Contrato, además, contempla el servicio básico de Recepción, Traslado y Entrega (RTE). Previo pago y orden del Juzgado de Policía Local, se procede a la devolución del vehículo al dueño.

El Concesionario debe cumplir con la prestación de los Servicios especiales obligatorios, tales como Servicio RTE de vehículos a requerimiento de Fiscalía o Tribunal Oral en lo Penal; Traslado inicial de vehículos desde los corrales municipales al CMVRC; Conservar las obras, equipamiento y material rodante; contar con servicio de Vigilancia y Seguridad; servicio de Aseo y Servicios higiénicos. También debe proporcionar para el público general estacionamientos; oficinas de atención y acercamiento de vehículos; así mismo, recaudar y pagar Servicio de Grúas a Terceros, y entregar información a Público General y Autoridades.

## 2. ASPECTOS ECONÓMICOS

INGRESOS MÍNIMOS GARANTIZADOS			
Año	Año Calendario Explotación	Ingresos Mínimos Garantizados (UF)	IMG Pagado por el MOP (UF)*
2015	1	106.062	82.352
2016	2	107.653	89.960
2017	3	109.268	76.493
2018	4	110.907	72.315
2019	5	112.571	64.261
2020	6	114.259	78.727
2021	7	115.973	49.862
2022	8	117.713	49.168
2023	9	119.479	68.239
<b>Total</b>		<b>1.013.885</b>	<b>631.377</b>

(\*) Monto neto pagado por el MOP en junio de cada año  
 Nota: IMG 2023 a pagar será en jun 2024

### TARIFAS VIGENTES DE RTE Y CUSTODIA DESDE 10.04.2024 HASTA 09.07.2024

Tipo de Vehículos	Tarifa de RTE (UF)	Tarifa de Custodia (UF)
Moto	0,685	0,200
Vehículo liviano	1,370	0,100
Vehículo pesado de dos ejes	2,740	0,320
Vehículo pesado de más de dos ejes	3,425	0,400

## 3. TIEMPOS DE RESPUESTA

### TIEMPO DE RESPUESTA PROMEDIO MENSUAL ABRIL 2024

PERÍODO	ORDENES DE SERVICIO (VEHÍCULOS)	TIEMPO PROMEDIO MENSUAL (MINUTOS)	TIEMPO PROMEDIO MENSUAL MÁXIMO (**)(MINUTOS)	CUMPLIMIENTO DE NIVEL DE SERVICIO
Fuera de Punta	2.763	25,92	35	Cumple
Punta	630	25,72	60	Cumple
<b>Total</b>	<b>3.393</b>			

### TIEMPO DE RESPUESTA HORARIO FUERA DE PUNTA ABRIL 2024

MEDICIÓN	CANTIDAD DE RETIROS (VEHÍCULOS)	TIEMPO PROMEDIO (MINUTOS)	% RESPECTO DEL TOTAL DE VEHÍCULOS	% MÁXIMO (**)	CUMPLIMIENTO DE NIVEL DE SERVICIO
Tiempo menor o igual a 35 min.	2.189	15,86	79,23%	No exige	No aplica
Tiempo mayor a 35 min. y menor a 45 min.	210	39,51	7,60%	No exige	No aplica
Tiempo mayor o igual a 45 min. y menor a 60 min	174	50,75	6,30%	No exige	No aplica
Tiempo superior o igual a 60 min. e inferior a 90 min.	107	71,64	3,87%	10%	Cumple
Tiempo igual o superior a 90 min.	83	145,72	3,00%	5%	Cumple
<b>Total Ordenes de Servicio</b>	<b>2.763</b>				

(\*\*) Exigido por BALI

**4. OPERACIÓN, UTILIZACIÓN E INFRAESTRUCTURA**

**FLUJO Y REMANENTES DE VEHÍCULOS CUSTODIADOS**

**ABRIL 2024**

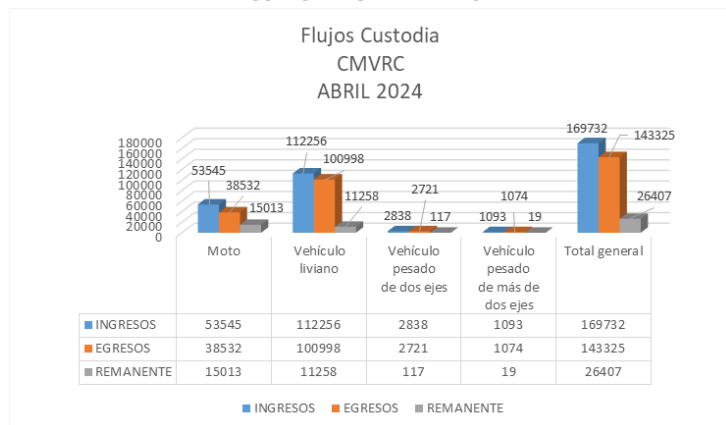
Comuna	Ingresos	Egresos	Remanente Vehículos	% Remanente/Total
Santiago	941	622	319	31,55%
Ñuñoa	252	128	124	12,27%
Estación Central	393	302	91	9,00%
San Bernardo	180	113	67	6,63%
Puente Alto	213	147	66	6,53%
Independencia	179	114	65	6,43%
La Florida	113	69	44	4,35%
La Pintana	75	40	35	3,46%
Recoleta	105	71	34	3,36%
Cerrillos	58	25	33	3,26%
Lo Barnechea	59	29	30	2,97%
Renca	146	121	25	2,47%
Conchalí	51	28	23	2,27%
La Reina	113	91	22	2,18%
La Cisterna	60	45	15	1,48%
Lo Prado	35	20	15	1,48%
San Miguel	50	38	12	1,19%
Vitacura	79	72	7	0,69%
Cerro Navia	21	15	6	0,59%
Peñalolén	70	92	-22	-2,18%
<b>Total general</b>	<b>3.193</b>	<b>2.182</b>	<b>1.011</b>	<b>100%</b>

**Fuente:** Elaboración propia en base a información proporcionada por la SC.

**Nota:** El remanente negativo indica que, en ese mes, hubo mayores retiros que ingresos de vehículos, para esa comuna en particular.

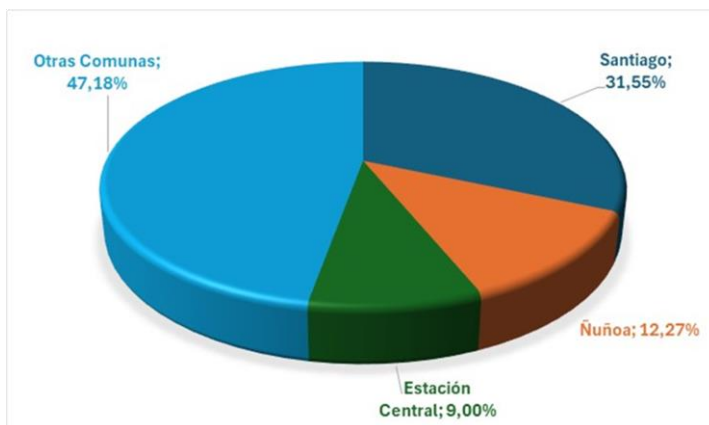
**FLUJO DE VEHÍCULOS Y REMANENTE**

**ACUMULADO A ABRIL 2024**



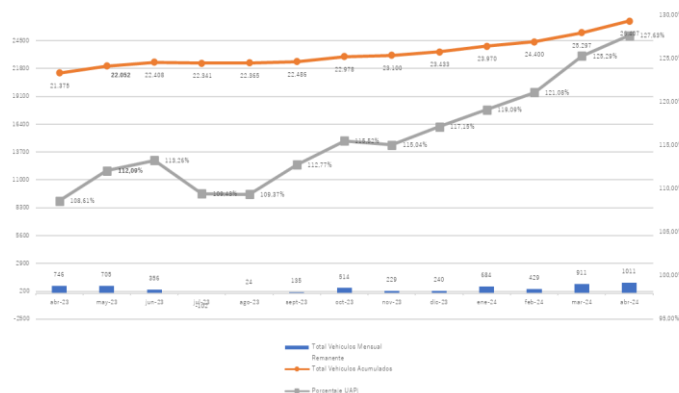
**REMANENTE DE VEHÍCULOS POR COMUNAS**

**COMUNAS CON MAYOR REMANENTE DE VEHÍCULOS CUSTODIADOS EN ABRIL 2024**



**UTILIZACIÓN PARQUEADERO**

**EVOLUCIÓN ÍNDICE UAPj (últimos 12 meses)**



**CUMPLIMIENTO DEL PACO Y COBERTURA DE FISCALIZACIÓN**

**CUMPLIMIENTO PACO – ABRIL 2024**

