

## ESTADIO TECHADO PARQUE O'HIGGINS

ENERO 2022

### 1. ANTECEDENTES GENERALES

<b>Obra</b>	<b>Estadio Techado Parque O'Higgins</b>
<b>Región</b>	Metropolitana
<b>Entidad Fiscalizadora</b>	MOP – DGC
<b>Inspector Fiscal</b>	Karelia Cruz Valdés
<b>Inspector Fiscal Suplente</b>	Jorge Roa Fuentes
<b>Resolución Adjudicación</b>	RES. (E) DGC N°569 de 02/10/2018
<b>Presupuesto de la Oferta</b>	UF 288.820 (+IVA)
<b>Concesionario</b>	Sociedad Concesionaria Arena Bicentenario S.A.
<b>R.U.T.</b>	99.573.420-6
<b>Teléfono</b>	22 770 23 00
<b>Domicilio</b>	Av. Beaucheff N° 1204
<b>Decreto de Adjudicación</b>	D.S. MOP N°555, 09 de julio de 2004
<b>Publicación en Diario Oficial del D.S. de Adjudicación de Contrato</b>	04 de septiembre de 2004
<b>Fecha de inicio de la Concesión</b>	04 de septiembre de 2004
<b>Plazo de la Concesión</b>	240 meses
<b>Término de la Concesión</b>	03 de septiembre de 2024
<b>Puesta en Servicio Provisoria</b>	Res. DGOP (E) N°713, 06 marzo de 2006
<b>Puesta en Servicio Definitiva</b>	Res. DGOP N°2063, 10 de julio de 2006
<b>Certificado de Recepción Final</b>	Certificado N°106, del 5 de mayo de 2006
<b>Autorización de Funcionamiento</b>	D.S. Resolución N°2430, 10 agosto de 2006
<b>Gerente General</b>	Alex Rebolledo



#### Contenido:

- 1 Antecedentes Generales Sociedad Concesionaria
- 2 Descripción de la Obra
- 3 Antecedentes Económicos
- 4 Pólizas de Seguro y Boletas de Garantía
- 5 Estadísticas de Eventos
- 6 Cumplimiento programa conservación
- 7 Cumplimiento de la prestación de los servicios

### 2. DESCRIPCIÓN DE LA OBRA

El histórico Parque O'Higgins, ubicado en pleno centro de la Región Metropolitana, es uno de los espacios recreativos más concurridos de la capital. En virtud de sus accesos, y ubicación aventajada y la necesidad de contar con un recinto de esta naturaleza en el país, el Instituto Nacional del Deporte decidió mandar al Ministerio de Obras Públicas para impulsar la habilitación de un centro de eventos en dicho lugar.

La obra consistió en la terminación, para uso público, del actual Estadio Techado del Parque O'Higgins, cuya capacidad para 12.000 espectadores en tribuna, y un área de concesión de 44.000 m<sup>2</sup>, lo transformó en el centro cubierto para eventos masivos más importante de Chile. En él se desarrollan las principales actividades artísticas y culturales de Santiago y del país, gracias a la adecuada infraestructura y calidad de servicio que se brinda.

Es así como el proyecto, emplazado al poniente del Parque O'Higgins, colindante al Campo de Marte, permite la realización de eventos de alta convocatoria bajo techo. Desde octubre de 2008 el nombre comercial usado para el recinto es MOVISTAR ARENA en virtud de acuerdo de sponsor celebrado con Movistar Telefónica Móviles.

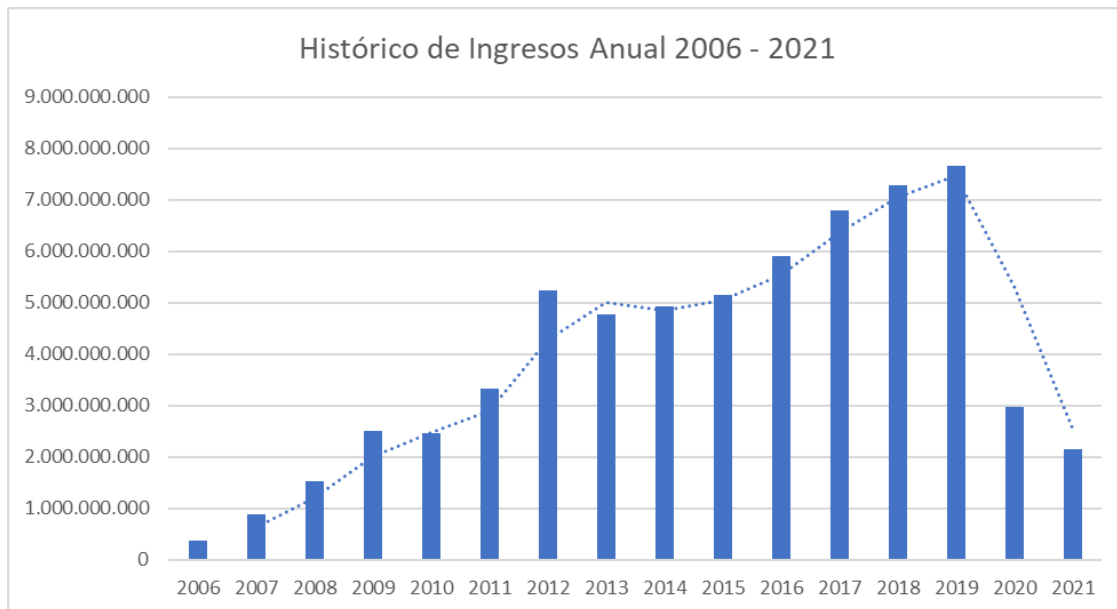
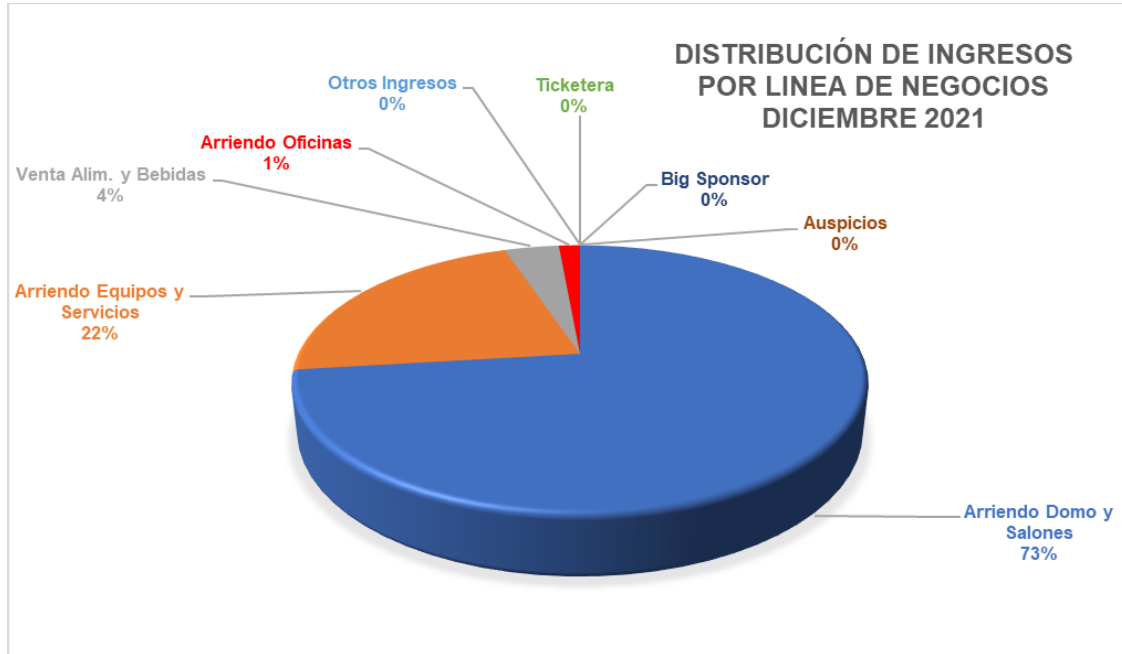
El objetivo es dotar a la Región Metropolitana de un "Arena" multifuncional techada para la realización de eventos de diversa índole y de alta convocatoria, como espectáculos deportivos, musicales, conciertos y recitales, eventos feriales, eventos corporativos particulares de empresas, seminarios y congresos.

El Arena central dispone de tribunas con una capacidad para 12.000 espectadores. Cuenta con 5 amplios salones, canchas y terraza de 900 m<sup>2</sup>, anfiteatro al aire libre con capacidad para 180 personas y 2 canchas multipropósito.

**ESTADIO TECHADO PARQUE O'HIGGINS**

**ENERO 2022**

**3. ANTECEDENTES ECONÓMICOS**



## ESTADIO TECHADO PARQUE O'HIGGINS

ENERO 2022

Área de Negocios	INGRESOS DE EXPLOTACIÓN CONTRATO ETPO - 2021												Total Anual
	ene	feb	mar	abr	may	jun	jul	ago	sept	oct	nov	dic	
Arriendo Oficinas	5.835.255	8.793.315	5.471.389	5.490.382	5.505.380	4.044.957	5.539.011	5.571.494	5.074.105	5.789.773	10.888.805	5.907.317	73.911.183
Arriendo Domo y Salones	135.190.142	24.912.545	25.516.227	6.424.826	63.983.591	35.622.086	52.637.824	-	-	72.949.335	132.687.167	302.435.640	852.359.383
Arriendo Equipos y Servicios	-	-	-	-	-	-	-	42.851.002	-	-	-	90.170.000	133.021.002
Auspicios	-	-	-	-	-	-	-	-	-	-	-	-	-
Big Sponsor	319.927.500	-	-	324.819.000	-	-	327.492.000	-	-	365.355.000	-	-	1.337.593.500
Otros Ingresos	-	-	-	1.176.471	-	-	-	-	-	-	-	-	1.176.471
Ticketera	147.703	-	-	-	-	-	-	-	2.154.151	-	36.950.920	-	39.252.774
Venta Alim. y Bebidas	7.827.412	4.989.105	9.196.020	-	-	25.135.115	14.553.448	15.325.185	15.416.566	13.969.358	13.330.047	15.287.267	135.029.523
<b>Total</b>	<b>468.928.012</b>	<b>38.694.965</b>	<b>40.183.636</b>	<b>337.910.679</b>	<b>69.488.971</b>	<b>64.802.158</b>	<b>400.222.283</b>	<b>63.747.681</b>	<b>22.644.822</b>	<b>458.063.466</b>	<b>193.856.939</b>	<b>413.800.224</b>	<b>2.572.343.836</b>

Nota: los ingresos se informan con un mes de desfase.

## 4. SEGUROS Y GARANTÍAS

### Pólizas

	Emisor	N° Documento	Monto Asegurado (UF) (2)	Vigencia
Póliza de Seguro de Responsabilidad Civil (1)	CHILENA CONSOLIDADA	5504004	50.000	05-09-2021 a 05-09-2022
Póliza de Seguro por Catástrofe (1) (3)	SOUTHBRIDGE	0020092499	626.370	05-09-2021 a 05-09-2022
Póliza de Seguro por Terrorismo	SOUTHBRIDGE	0020092557	626.370	05-09-2021 a 05-09-2022
Póliza de Seguro por Terrorismo	SOUTHBRIDGE	0020092558	626.370	05-09-2021 a 05-09-2022
<b>Observaciones:</b>				
(1) Las pólizas comenzaron a regir el 05.09.2020 y se encuentran en custodia del MOP.				
(2) Los montos señalados corresponden al monto total asegurado.				
(3) La Sociedad Concesionaria, para poder cumplir con lo establecido en las Bases de Licitación, contrató dos pólizas complementarias a la Póliza por Catástrofe, que cubre los disturbios populares y actos maliciosos que hoy, por los acontecimientos de octubre del 2019, no están siendo cubiertos por las aseguradoras.				

Las Pólizas de Seguros del período 2020-2021, vencieron el 05 de septiembre del 2021, por lo que las nuevas Pólizas de Seguros, correspondientes al período 2021-2022, comenzaron a regir el 05 de septiembre de 2021. Los originales de estas pólizas fueron entregados por la Sociedad Concesionaria, en oficina de partes de la DGC, mediante carta CAB-189-21, el día 03 de septiembre de 2021.

### Boletas de Garantía

ID	N° Dcto	Banco	Monto (UF)	Monto (\$)	Vencimiento
1	62691109	Santander	1.000	29.309.280	05-03-2022
2	62691110	Santander	1.000	29.309.280	05-03-2022
3	62691111	Santander	1.000	29.309.280	05-03-2022
4	62691112	Santander	1.000	29.309.280	05-03-2022
5	62691113	Santander	1.000	29.309.280	05-03-2022
6	62691114	Santander	1.000	29.309.280	05-03-2022
7	62691115	Santander	1.000	29.309.280	05-03-2022
8	62691116	Santander	1.000	29.309.280	05-03-2022
9	62691117	Santander	1.000	29.309.280	05-03-2022
10	62691118	Santander	1.000	29.309.280	05-03-2022
<b>Total</b>	<b>10</b>		<b>UF 10.000</b>	<b>293.092.800</b>	

Nota: Las boletas de garantía fueron ingresadas a la DGC mediante carta s/n de fecha 04.03.2021, las cuales se encuentran en revisión por parte de la DAF. OR. N°2741, de fecha 15.10.2021 de la IF, responde el Memorándum N°0728, que solicitó a la IF la certificación de las Boletas de Garantía.

## ESTADIO TECHADO PARQUE O'HIGGINS

ENERO 2022

### 5. ESTADÍSTICAS DE EVENTOS

Durante diciembre de 2021 se realizó un evento masivo con muchas funciones y días de ocupación en el área de concesión, siendo el evento N° 11 desde que retornaron los eventos masivos en el mes de septiembre de 2021.

Año	N° Eventos	Días de ocupación	Funciones
2012	12	16	
2013	83	102	
2014	74	96	
2015	71	103	
2016	85	111	122
2017	92	143	168
2018	104	134	151
2019	75	110	130
2020	10	15	15
2021	11	40	256
2022	1	29	290
<b>TOTAL</b>	<b>617</b>	<b>899</b>	<b>1132</b>

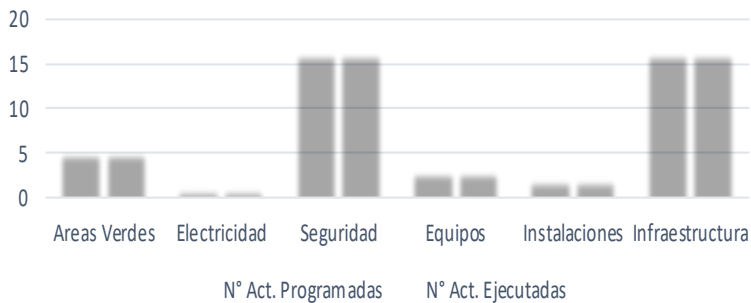


### 6. CUMPLIMIENTO PROGRAMA CONSERVACIÓN

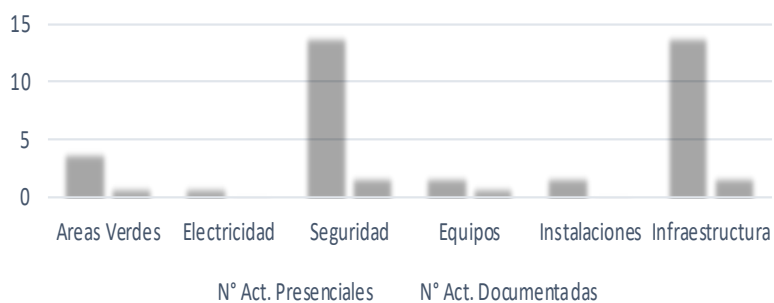
Actividades enero 2022	N° Act. Programadas	N° Act. Presenciales	N° Act. Documentadas	% Cumplimiento	N° Act. Ejecutadas
Áreas Verdes	5	4	1	100%	5
Electricidad	1	1	0	100%	1
Seguridad	16	14	2	100%	16
Equipos	3	2	1	100%	3
Instalaciones	2	2	0	100%	2
Infraestructura	16	14	2	100%	16
<b>Total en N°</b>	<b>43</b>	<b>37</b>	<b>6</b>		<b>43</b>
<b>Total en %</b>	<b>100%</b>	<b>86%</b>	<b>14%</b>		<b>100%</b>



Actividades  
Programadas / Ejecutadas



Actividades  
Presenciales / Documentadas





**ESTADIO TECHADO PARQUE O'HIGGINS**

**ENERO 2022**

**7. CUMPLIMIENTO DE LA PRESTACIÓN DE LOS SERVICIOS**

SERVICIOS BÁSICOS	EVALUACIÓN	OBSERVACIÓN
<b>Servicio de Conservación de la Obras</b> Comprende la conservación de las obras en óptimas condiciones de uso, tanto en forma preventiva como correctiva de la infraestructura, instalaciones, equipos y equipamiento.	STD	Durante enero de 2022 el servicio de conservación de la Obra cumple al 100% los programas comprometidos.
<b>Servicio de Aseo</b> Comprende las labores de aseo. Se considera la reposición de insumos en baños públicos como jabones, papel higiénico, toallas para manos. Todo lo anterior con el fin de evitar la acumulación innecesaria de basura.	STD	En enero de 2022 el servicio de aseo cumple al 100% los programas comprometidos, incorporando las acciones de contingencia.
<b>Servicio de Mantenimiento de Áreas Verdes y Áreas Públicas</b> Comprende la mantención y conservación de las áreas verdes y paisajismo.	STD	Durante el mes de enero de 2022 el servicio de mantención de áreas verdes cumple al 100% los programas comprometidos.
<b>Servicio de Retiro de Basuras</b> Comprende el retiro de basuras, conforme al programa de retiro y respetando los lugares habilitados para su acopio.	STD	Durante enero de 2022 el servicio de retiro de basura cumple al 100% los programas comprometidos.
<b>Servicio de Señalización</b> Comprende proveer y mantener en buen estado los elementos de señalización del área, que sean necesarios a la operación y explotación, incluyendo letreros de patrocinadores.	STD - OBS	La señalización se encuentra visible y operativa. Durante enero de 2022 no se reportan hallazgos considerables que den cuenta que este servicio esté bajo el estándar.
<b>Servicio de Informaciones</b> Comprende habilitar todos los puntos necesarios para la entrega de información y orientación al público en general, con personal calificado.	STD	En enero de 2022 el servicio ha sido prestado sin inconvenientes, cumpliendo con los protocolos COVID 19.
<b>Servicio de Asistencia de Salud y Emergencias</b> Comprende un servicio de primeros auxilios y emergencias para el público, contar con un paramédico permanente y disponer de un servicio de asistencia de urgencia móvil.	STD	Los eventos fiscalizados cumplen con los requerimientos del servicio y con los protocolos COVID 19. Así mismo durante montajes y desmontajes.
<b>Servicio de Vigilancia y Seguridad</b> Comprende efectuar, el servicio de resguardo y control al interior del área de Concesión.	STD	El recinto se encuentra 100% cubierto por cámaras de vigilancia, las que son permanentemente controladas por personal de la Concesionaria.
<b>Control de Acceso y General del Estadio Techado</b> Comprende el control de ingreso y egreso de la gente al área de Concesión y al Estadio Techado. Se incluye la evacuación en caso de que se requiera y cautelar las instalaciones físicas del recinto.	STD	Los accesos se encuentran debidamente señalizados e iluminados, con permanente control de personal de la Concesionaria, incorporando, desde el mes de marzo de 2020, acciones de contingencia.



SERVICIOS COMPLEMENTARIOS	EVALUACIÓN	OBSERVACIÓN
Gestión de Eventos	STD	Se informa de acuerdo con lo solicitado por Inspección Fiscal.
Arriendo del Recinto (*)	STD	Se informa de acuerdo con lo solicitado por Inspección Fiscal.
Área para Locales Comerciales	STD	De acuerdo a lo informado en pre- eventos.
Área para Servicios Financieros	STD	Sólo presente cajero automático permanente.
Área para Publicidad y Propaganda	STD	Publicidad de eventos informada en pre-evento. Publicidad ubicada en forma permanente, según lo definido en el documento Espacios Publicitarios.
Servicio de Alimentación y Bebidas (*)	STD	En diciembre de 2021 se presta el servicio para otras ventas de E-Food.
Otros	NA	

TABLA DE EVALUACIÓN	
STD	Estándar
STD - OBS	Estándar con observaciones
SUB - STD	Sub. Estándar
NA	No aplica o no existe