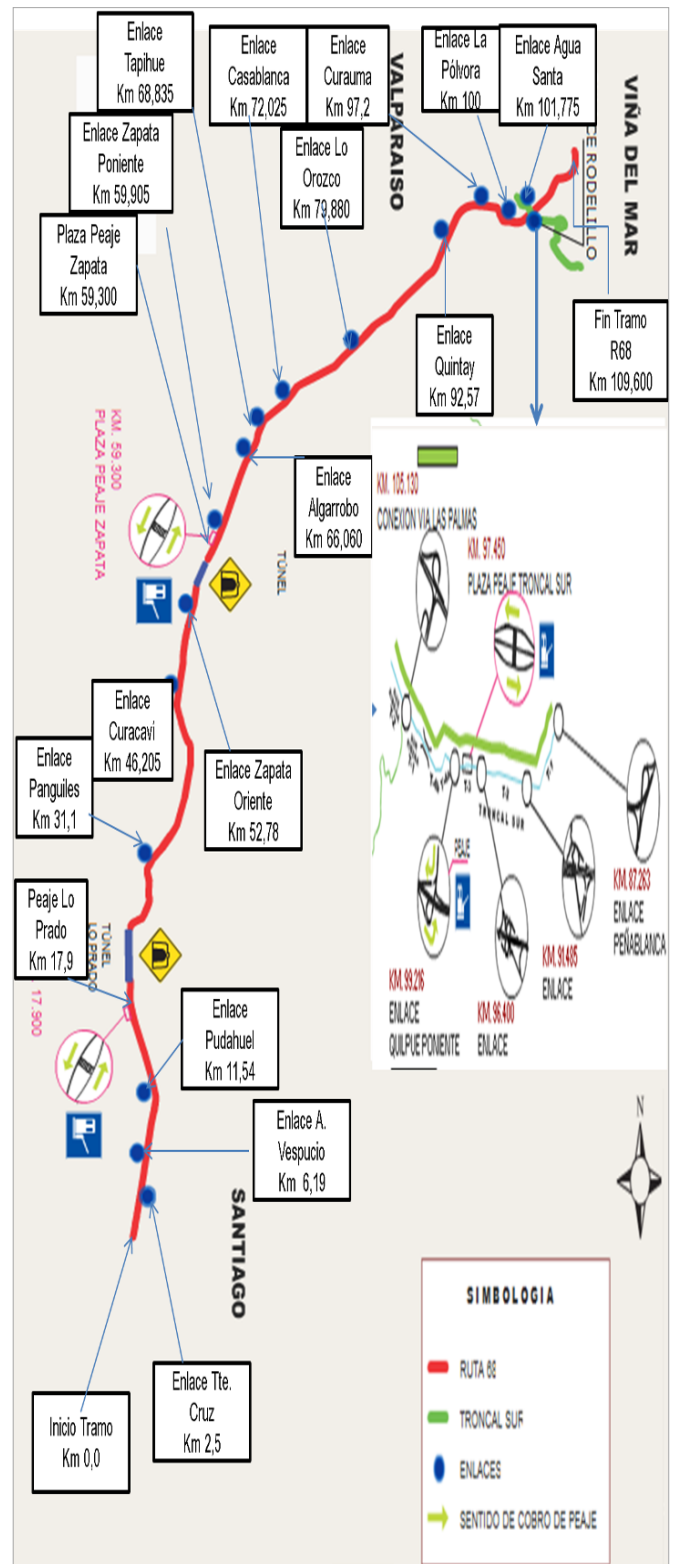


1. ANTECEDENTES GENERALES

El proyecto comprende un total de 141,36 kilómetros, compuestos por 109,60 kilómetros de la Ruta 68; 21,06 kilómetros de la Ruta 62 (Troncal Sur) y 10,70 kilómetros de la ruta 60-CH (Vía Las Palmas).

Consta de 4 túneles en la Rutas 68 con un total de 9.200 m; 16 puentes con 547m totales aproximados, 22 enlaces y 14 atravesos; 40,22 Km. de calles de servicio urbanas; 19,64 Km. De calles de servicio rural y 15 pasarelas peatonales, entre otros.

| | |
|--|--|
| Nombre del Contrato | Interconexión Vial Santiago-Valparaíso-Viña del Mar |
| Sociedad Concesionaria | Rutas del Pacífico S.A. |
| Decreto de adjudicación | DS MOP N°756 29-05-1998 |
| Inicio de la Concesión | 10-08-1999 |
| Plazo de la Concesión | 300 meses |
| Kilómetros concesionados | 141,36 km. |
| Kilómetro de: inicio término | 0,000 a 109,600 Ruta 68 86,650 a 107,500 Troncal Sur 0,000 a 10,700 Ruta 60 CH |
| Puesta en Servicio Provisoria | 11-11-2002 |
| Puesta en Servicio Definitiva | 14-04-2004 |
| Inversión Oferta Oficial Materializada | 12.318.769 UF |
| Convenios Complementarios | N° 1 del 03-09-1999 N° 2 del 07-06-2001 N° 3 del 15-11-2001 N° 4 del 29-04-2003 N° 5 del 09-06-2006 N° 6 del 09-11-2007 |
| Accionistas y su Participación | Abertis Autopistas Chile Ltda. 50% Ladecón S.A. 50% |
| Asesoría Inspección Fiscal | Axioma Ingenieros Consultores S.A. |
| Call Center | No |
| Fono Emergencia | (2) 6800001 (2) 6800002 |
| Centro (s) Atención | Km. 47.5 de Ruta 68 |
| Áreas de Servicio | Estación Emergencia Lo Prado Estación Emergencia Zapata Estación Emergencia Troncal Sur |
| Estacionamientos de Camiones | Estacionamiento Veramonte Estacionamiento Tapihue Norte Estacionamiento Tapihue Sur |
| N° Postes SOS | 132 Postes SOS |
| Mensajería Variable | (8) Ruta 68 (1) Troncal Sur (1) Vía Las Palmas |
| Página WEB Concesionaria | www.rutasdelpacifico.cl |



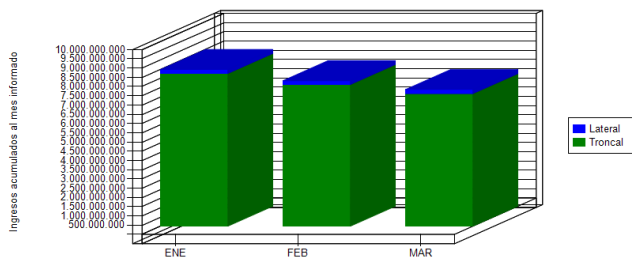
Fuente: Sociedad Concesionaria

3. INFORMACION DE INGRESOS

El ingreso acumulado por concepto de peaje en los últimos doce meses alcanza la suma de \$ 89.836.185.000, lo que representa un 7,8% mayor que lo recaudado en el mismo período del año anterior.

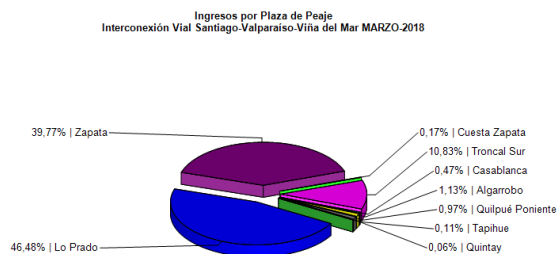
Gráfico 4: Comparativo de Ingresos Mensuales 2018

Fuente: SICE Comparativo de Ingresos Mensuales



El ingreso por concepto de peaje del contrato de Concesión Santiago – Valparaíso – Viña del Mar en el mes de marzo, alcanzó a un total de \$7.396.066.000 este monto es un 6,1% inferior que lo recaudado el mes anterior.

Gráfico 5: Ingresos Plaza de Peaje marzo 2018



Fuente: Distribución ingresos mensual entre plazas de un contrato (SICE)

4. RECLAMOS DE USUARIOS

| Año: 2018 | | | | | | | | | | | | | |
|--------------|-----------|-----------|----------|----------|-----------|----------|----------|----------|-----------|-----------|-----------|------------|--|
| MES | 1 | 2 | 3 | 4 | 5 | 6 | 7 | 8 | 9 | 10 | 11 | Total | |
| Enero | 9 | 3 | 0 | 3 | 9 | 0 | 0 | 0 | 4 | 15 | 4 | 47 | |
| Febrero | 4 | 7 | 0 | 1 | 11 | 4 | 0 | 0 | 5 | 17 | 2 | 51 | |
| Marzo | 6 | 4 | 1 | 5 | 9 | 1 | 1 | 0 | 5 | 11 | 4 | 47 | |
| Abril | 0 | 0 | 0 | 0 | 0 | 0 | 0 | 0 | 0 | 0 | 0 | 0 | |
| Mayo | 0 | 0 | 0 | 0 | 0 | 0 | 0 | 0 | 0 | 0 | 0 | 0 | |
| Junio | 0 | 0 | 0 | 0 | 0 | 0 | 0 | 0 | 0 | 0 | 0 | 0 | |
| Julio | 0 | 0 | 0 | 0 | 0 | 0 | 0 | 0 | 0 | 0 | 0 | 0 | |
| Agosto | 0 | 0 | 0 | 0 | 0 | 0 | 0 | 0 | 0 | 0 | 0 | 0 | |
| Septiembre | 0 | 0 | 0 | 0 | 0 | 0 | 0 | 0 | 0 | 0 | 0 | 0 | |
| Octubre | 0 | 0 | 0 | 0 | 0 | 0 | 0 | 0 | 0 | 0 | 0 | 0 | |
| Noviembre | 0 | 0 | 0 | 0 | 0 | 0 | 0 | 0 | 0 | 0 | 0 | 0 | |
| Diciembre | 0 | 0 | 0 | 0 | 0 | 0 | 0 | 0 | 0 | 0 | 0 | 0 | |
| Total | 19 | 14 | 1 | 9 | 29 | 5 | 1 | 0 | 14 | 43 | 10 | 145 | |

Fuente: Sociedad Concesionaria Rutas del Pacífico S.A.

Tabla 1: Distribución de Reclamos

| | |
|---|--|
| 01] Comportamiento incorrecto de personal | |
| 02] Tarifas o grupos tarifarios | |
| 03] Señalización | |
| 04] Conservación y Mantenimiento | |
| 05] Obstáculos en la calzada | |
| 06] Asistencias | |
| 07] Congestión | |
| 08] Iluminación | |
| 09] Daños por terceros | |
| 10] Televía | |
| 11] Otros Explotación | |
| 12] Agradecimientos | |
| 13] Sugerencias | |
| 14] Nulos | |
| 15] Perdidos | |

5. ASISTENCIA A USUARIOS

| Mes | Información de la Vía | Vehículos en Panne | | | Animal/Objeto en la Vía | Comunicación Interna | Accidentes Emergencias | Reclamos | Agradecimientos Sugerencias | Uso indebido del sistema | Otros | Total |
|--------------|-----------------------|--------------------|------------|-------------|-------------------------|----------------------|------------------------|----------|-----------------------------|--------------------------|------------|-------------|
| | | Mecánica | Neumático | Combustible | | | | | | | | |
| Enero | 125 | 653 | 24 | 1 | 0 | 47 | 5 | 2 | 8 | 5 | 228 | 1098 |
| Febrero | 96 | 701 | 61 | 21 | 0 | 146 | 18 | 3 | 6 | 12 | 118 | 1182 |
| Marzo | 15 | 460 | 73 | 30 | 0 | 160 | 21 | 4 | 0 | 26 | 60 | 849 |
| Abril | | | | | | | | | | | | |
| Mayo | | | | | | | | | | | | |
| Junio | | | | | | | | | | | | |
| Julio | | | | | | | | | | | | |
| Agosto | | | | | | | | | | | | |
| Septiembre | | | | | | | | | | | | |
| Octubre | | | | | | | | | | | | |
| Noviembre | | | | | | | | | | | | |
| Diciembre | | | | | | | | | | | | |
| Total | 236 | 1814 | 158 | 52 | 0 | 353 | 44 | 9 | 14 | 43 | 406 | 3129 |

Fuente: Sociedad Concesionaria Rutas del Pacífico S.A.