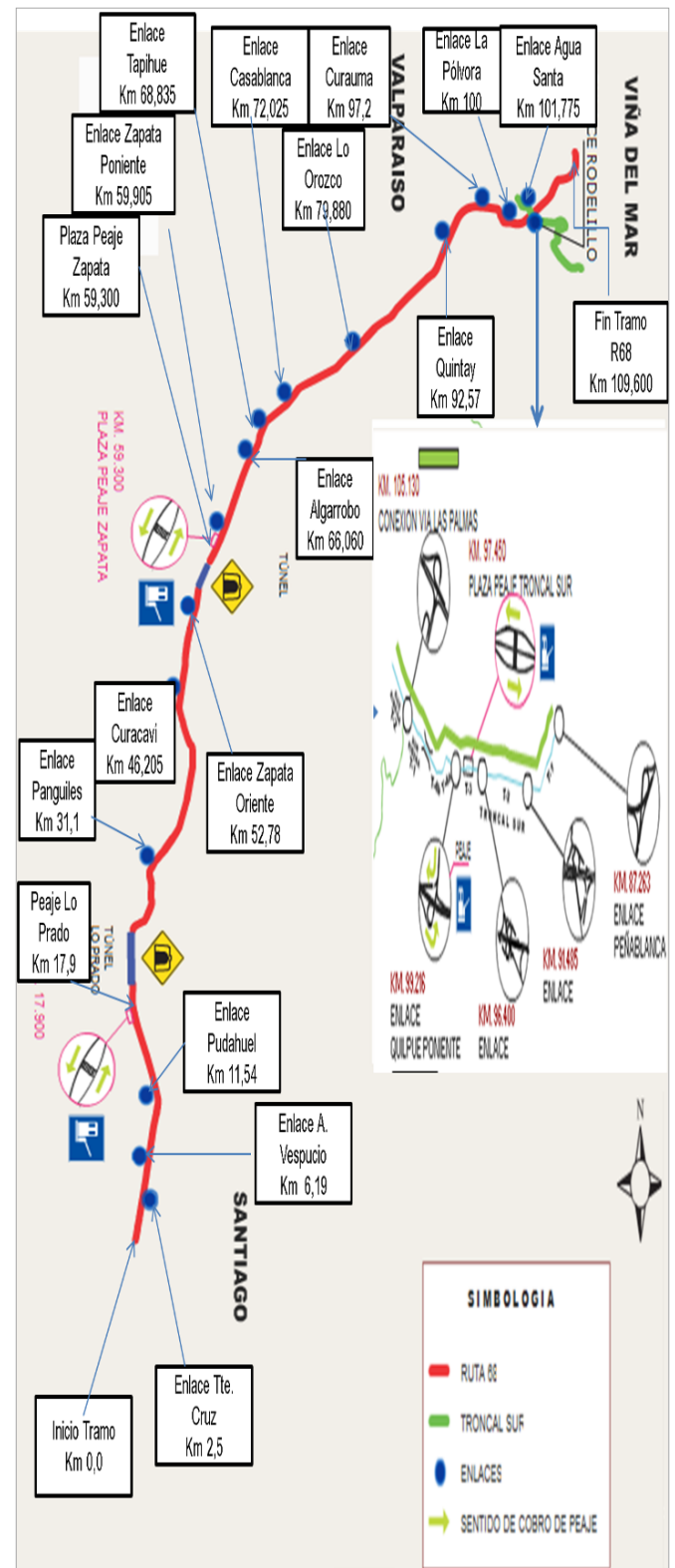


1. ANTECEDENTES GENERALES

El proyecto comprende un total de 141,36 kilómetros, compuestos por 109,60 kilómetros de la Ruta 68; 21,06 kilómetros de la Ruta 62 (Troncal Sur) y 10,70 kilómetros de la ruta 60-CH (Vía Las Palmas).

Consta de 4 túneles en la Rutas 68 con un total de 9.200 m; 16 puentes con 547m totales aproximados, 22 enlaces y 14 atravesos; 40,22 Km. de calles de servicio urbanas; 19,64 Km. De calles de servicio rural y 15 pasarelas peatonales, entre otros.

Nombre del Contrato	Interconexión Vial Santiago-Valparaíso-Viña del Mar
Sociedad Concesionaria	Rutas del Pacífico S.A.
Decreto de adjudicación	DS MOP N°756 29-05-1998
Inicio de la Concesión	10-08-1999
Plazo de la Concesión	300 meses
Kilómetros concesionados	141,36 km.
Kilómetro de: inicio término	0,000 a 109,600 Ruta 68 86,650 a 107,500 Troncal Sur 0,000 a 10,700 Ruta 60 CH
Puesta en Servicio Provisoria	11-11-2002
Puesta en Servicio Definitiva	14-04-2004
Inversión Oferta Oficial Materializada	12.318.769 UF
Convenios Complementarios	N° 1 del 03-09-1999 N° 2 del 07-06-2001 N° 3 del 15-11-2001 N° 4 del 29-04-2003 N° 5 del 09-06-2006 N° 6 del 09-11-2007
Participación	Abertis Autopistas Chile III SPA. 0,01% Vías Chile S.A. 99,99%
Asesoría Inspección Fiscal	Axioma Ingenieros Consultores S.A.
Call Center	No
Fono Emergencia	(2) 6800001 (2) 6800002
Centro (s) Atención	Km. 47.5 de Ruta 68
Áreas de Servicio	Estación Emergencia Lo Prado Estación Emergencia Zapata Estación Emergencia Troncal Sur
Estacionamientos de Camiones	Estacionamiento Veramonte Estacionamiento Tapihue Norte Estacionamiento Tapihue Sur
N° Postes SOS	132 Postes SOS
Mensajería Variable	(8) Ruta 68 (1) Troncal Sur (1) Vía Las Palmas
Página WEB Concesionaria	www.rutasdelpacifico.cl



Fuente: Sociedad Concesionaria

2. INFORMACION DE FLUJO VEHICULAR

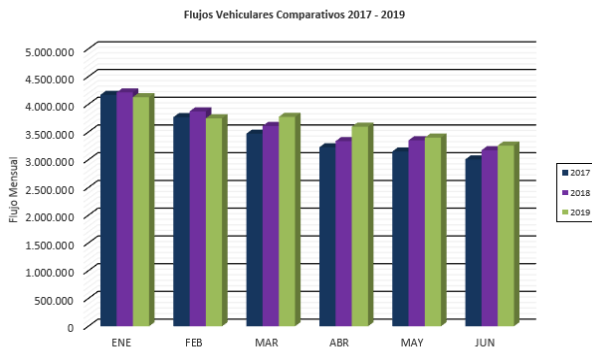


Gráfico 1: Flujos Mensuales Comparativos 2017 – 2019

Fuente: Sociedad Concesionaria.

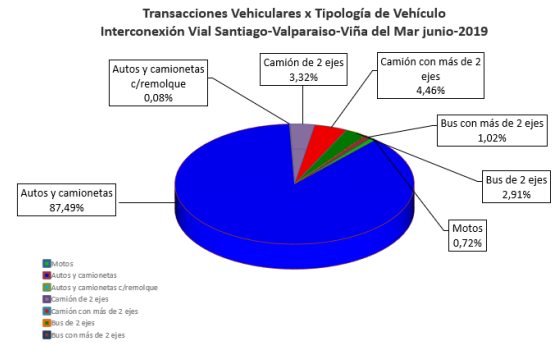


Gráfico 2: Flujos por Categoría de Vehículo, jun-2019. Fuente: Sociedad Concesionaria.

El flujo vehicular en el mes de junio alcanzó a un total de 3.257.034 (1) vehículos que transitaron por los peajes de la Autopista Rutas del Pacífico, esta cantidad es inferior en un 4,2 % al flujo registrado en el mes de mayo de 2019. (1)

A su vez, el flujo acumulado de los últimos doce meses alcanza la cantidad de 43.475.767 vehículos, lo que representa un incremento del 2,45 % en comparación al mismo período móvil anterior.

Los flujos vehiculares registrados durante los últimos siete años se presentan en el siguiente cuadro, allí se puede apreciar cómo ha ido creciendo el flujo vehicular a una tasa promedio de 6,14 % anual aproximadamente.

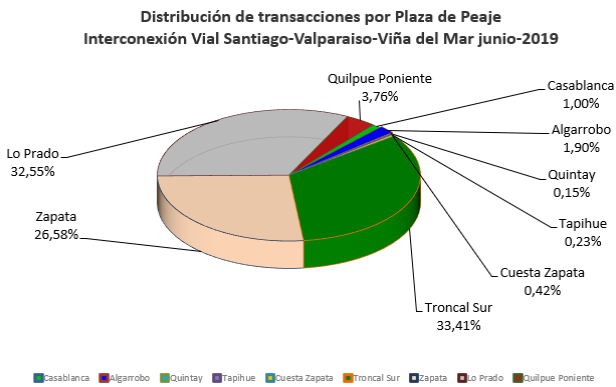


Gráfico 3: Distribución de Flujos por Plaza de Peaje JUN-2019 Fuente: Distribución de flujo mensual Sociedad Concesionaria.

Flujos históricos (transacciones) de los últimos 7 años

	ENE	FEB	MAR	ABR	MAY	JUN	JUL	AGO	SEPT	OCT	NOV	DIC
2012	2.958.455	2.830.606	2.403.236	2.264.254	2.183.560	2.097.625	2.429.235	2.262.835	2.413.350	2.435.552	2.570.825	2.780.655
2013	3.175.994	2.990.526	2.784.942	2.433.894	2.485.618	2.359.059	2.658.469	2.571.322	2.573.215	2.713.353	2.715.587	3.021.531
2014	3.462.742	3.170.664	2.783.576	2.642.316	2.592.741	2.372.803	2.732.950	2.759.226	2.724.533	2.901.308	2.892.443	3.230.105
2015	3.625.992	3.340.404	3.007.959	2.908.260	2.922.641	2.792.148	2.933.979	2.797.257	2.942.689	3.144.636	3.134.094	3.511.433
2016	3.882.365	3.596.871	3.283.941	2.894.794	3.044.320	2.893.880	3.241.920	3.174.959	3.261.400	3.427.204	3.308.371	3.647.708
2017	4.171.682	3.769.709	3.471.859	3.226.288	3.150.712	3.007.747	3.404.401	3.253.634	3.386.152	3.571.784	3.472.435	3.786.774
2018	4.215.757	3.873.949	3.610.422	3.336.885	3.352.201	3.173.018	3.484.640	3.484.640	3.434.008	3.665.317	3.655.820	3.842.900
2019	4.129.407	3.749.210	3.774.818	3.537.703	3.400.270	3.257.034						

Fuente: Sociedad Concesionaria.

Nota (1): Los flujos señalados corresponde a tráficos absolutos sin desglosar, por ende, los valores reciben el mismo tratamiento

3. INFORMACION DE INGRESOS

Durante junio 2019 se registró sólo por concepto de tránsito un ingreso total neto igual a \$7.534.689.259, monto que es un 20,21 % superior al registrado en el mes de mayo 2019.

Por otra parte, se puede señalar que los mayores ingresos recaudados, aproximadamente un 98,86%, corresponden a los registrados en las plazas de peajes emplazadas en la vía troncal de la autopista.

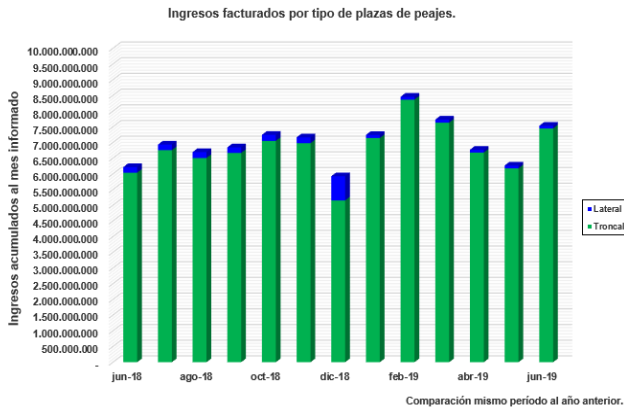


Gráfico 4: Comparativo de Ingresos Mensuales 2019.

Fuente: Comparativo de Ingresos Mensuales Soc. Concesionaria

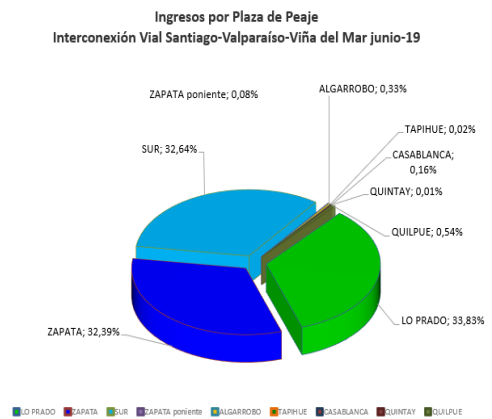


Gráfico 5: Ingresos Plaza de Peaje jun- 2019

Fuente: Comparativo de Ingresos Mensuales Soc. Concesionaria

4. RECLAMOS DE USUARIOS

Año: 2019												
MES	1	2	3	4	5	6	7	8	9	10	11	Total Reclamos
Enero	1	6	0	7	14	0	0	0	3	10	3	44
Febrero	2	5	1	5	16	0	1	0	6	4	1	41
Marzo	0	4	0	2	8	1	0	1	3	7	2	28
Abril	4	3	2	2	9	0	0	0	1	0	2	23
Mayo	2	1	1	1	7	0	0	0	3	1	1	17
Junio	1	0	0	6	6	0	0	0	1	1	0	15
Total	10	19	4	23	60	1	1	1	17	23	9	168

01] Comportamiento incorrecto de personal
02] Tarifas o grupos tarifarios
03] Señalización
04] Conservación y Mantenimiento
05] Obstáculos en la calzada
06] Asistencias
07] Congestión
08] Iluminación
09] Daños por terceros
10] Televisión
11] Otros Explotación
12] Agradecimientos
13] Sugerencias
14] Nulos
15] Perdidos

Tabla 1: Distribución de Reclamos.

Fuente: Sociedad Concesionaria Rutas del Pacífico S.A.

5. ASISTENCIA A USUARIOS

Año: 2019										
MES	1	2	3	4	5	6	7	8	9	Total Asistencias
Enero	474	500	33	2	11	0	0	1	97	1.118
Febrero	445	386	40	0	14	0	1	0	44	930
Marzo	306	384	28	4	21	0	0	0	62	805
Abril	372	299	29	4	10	1	0	1	37	753
Mayo	293	331	31	7	9	0	0	0	67	738
Junio	301	313	27	4	9	0	0	0	33	687
Total	2.191	2.213	188	21	74	1	1	2	340	5.031

	Tipos de Atenciones de los Servicios.
1	Reparación del vehículo In situ
2	Remolque del vehículo en panne
3	Panne por falla de combustible
4	Detecta falla de vehículo y solicita servicio
5	Primeros auxilios
6	Auxilio en accidentes
7	Traslado de usuario a centro asistencial
8	Instalación de señalización preventiva
9	Otros

Fuente: Sociedad Concesionaria Rutas del Pacífico S.A.