

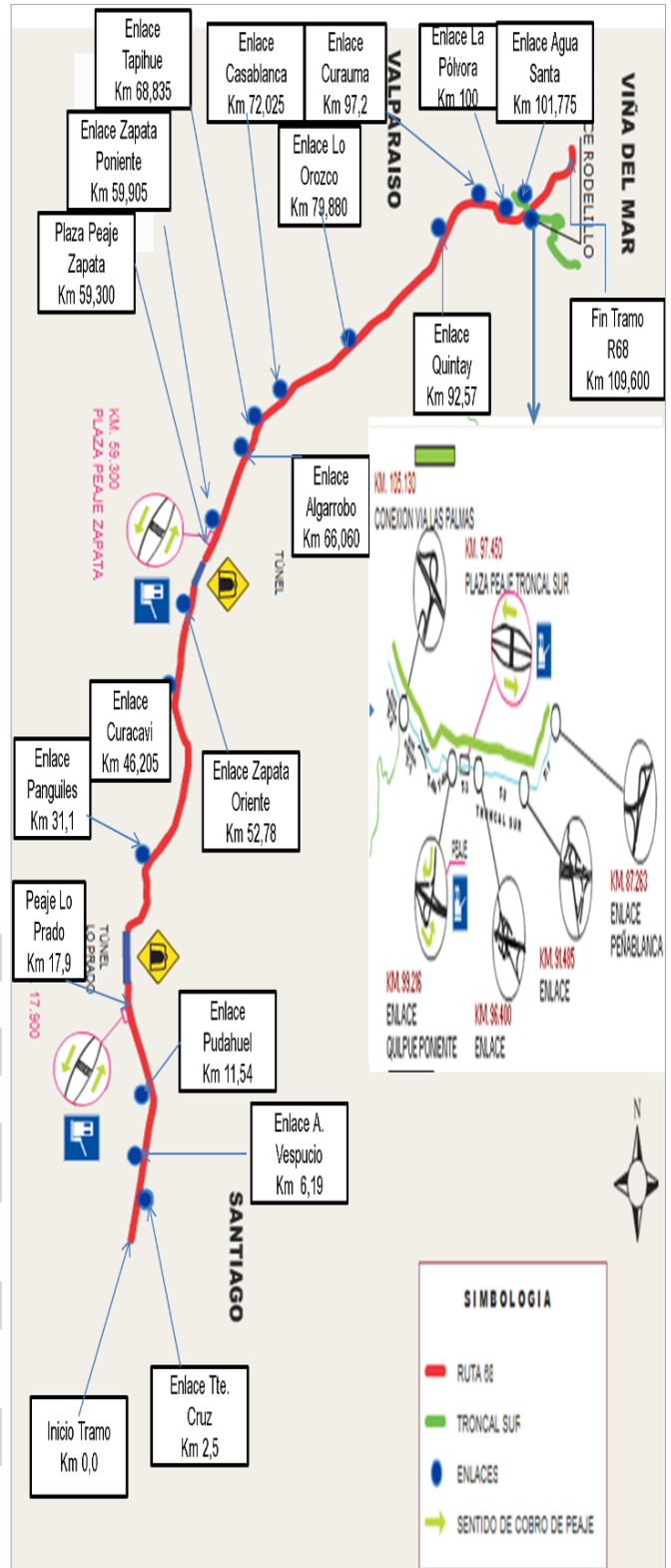
**CONCESIÓN INTERCONEXION VIAL SANTIAGO-VALPARAISO-VIÑA DEL MAR**

**FEBRERO 2022**

**1. ANTECEDENTES GENERALES**

El proyecto comprende un total de 141,36 kilómetros, compuestos por 109,60 kilómetros de la Ruta 68; 21,06 kilómetros de la Ruta 62 (Troncal Sur) y 10,70 kilómetros de la ruta 60-CH (Vía Las Palmas). Incluye 4 túneles en la Rutas 68 con un total de 9.200 m; 16 puentes con 547m totales aproximados, 22 enlaces y 14 atravesos; 40,22 Km. de calles de servicio urbanas; 19,64 Kilómetros de calles de servicio rural y 15 pasarelas peatonales, entre otros.

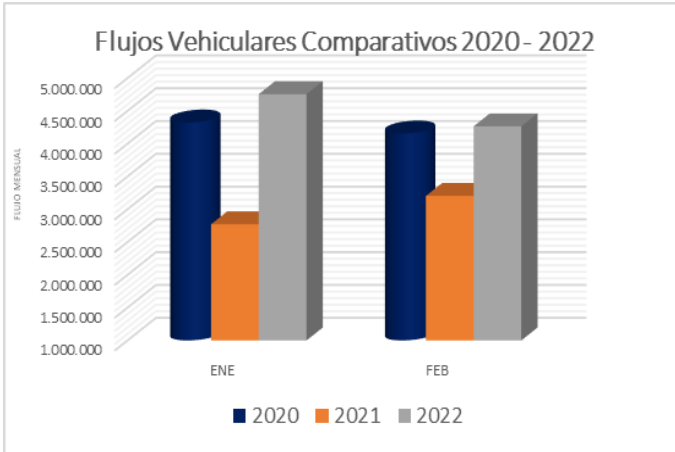
Nombre del Contrato	Interconexión Vial Santiago-Valparaíso-Viña del Mar
Sociedad Concesionaria	Rutas del Pacifico S.A.
Decreto de adjudicación	DS MOP N°756 29-05-1998
Inicio de la Concesión	10-08-1999
Plazo de la Concesión	300 meses
Kilómetros concesionados	141,36 km.
Kilómetro de: inicio término	0,000 a 109,600 Ruta 68 86,650 a 107,500 Troncal Sur 0,000 a 10,700 Ruta 60 CH
Puesta en Servicio Provisoria	11-11-2002
Puesta en Servicio Definitiva	14-04-2004
Inversión Oferta Oficial Materializada	12.318.769 UF
Convenios Complementarios	N° 1 del 03-09-1999 N° 2 del 07-06-2001 N° 3 del 15-11-2001 N° 4 del 29-04-2003 N° 5 del 09-06-2006 N° 6 del 09-11-2007
Participación	Abertis Autopistas Chile III SPA. 0,01% Vías Chile S.A. 99,99%
Asesoría Inspección Fiscal	Axioma Ingenieros Consultores S.A.
Call Center	No
Fono Emergencia	(2) 6800001 (2) 6800002
Centro (s) Atención	Km. 47.5 de Ruta 68
Áreas de Servicio	Estación Emergencia Lo Prado Estación Emergencia Zapata Estación Emergencia Troncal Sur
Estacionamientos de Camiones	Estacionamiento Veramonte Estacionamiento Tapihue Norte Estacionamiento Tapihue Sur
N° Postes SOS	132 postes SOS
Mensajería Variable	(8) Ruta 68 (1) Troncal Sur (1) Vía Las Palmas
Inspector Fiscal	Nicolas Petersen De Peña
Pág. WEB Concesionaria	www.rutasdelpacifico.cl



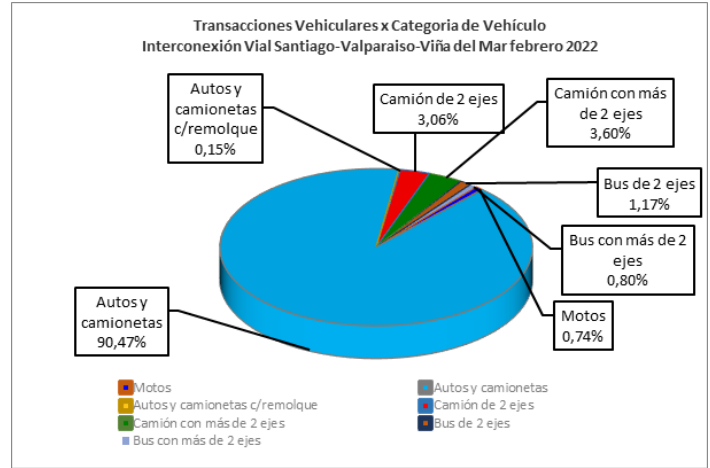
**CONCESIÓN INTERCONEXION VIAL SANTIAGO-VALPARAISO-VIÑA DEL MAR**

**FEBRERO 2022**

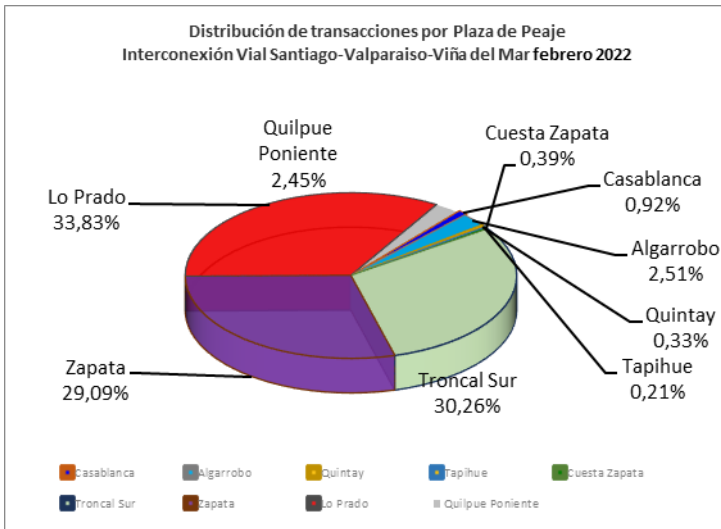
**1. INFORMACION DE FLUJO VEHICULAR**



**Gráfico 1: Flujos Mensuales Comparativos 2020-2022**  
Fuente: Datos Estadísticos proporcionados por SC y Validados por AIF.



**Gráfico 2: Flujos por Categoría de Vehículo febrero 2022**  
Fuente: Datos Estadísticos proporcionados por SC y Validados por AIF.



**Gráfico 3: Distribución de Flujos por Plaza Peaje febrero 2022**  
Fuente: Datos Estadísticos proporcionados por SC y Validados por AIF.

El flujo vehicular en el mes de febrero alcanzó a un total de 4.264.500 vehículos que transitaron por las plazas de peajes de la Autopista Rutas del Pacífico. Esta cantidad es inferior en un 10,33 % al flujo registrado en el mes de enero de 2022.

El flujo acumulado de los últimos doce meses alcanza la cantidad de 45.215.873 vehículos, lo que representa un incremento del 61,40 % en comparación al mismo período móvil anterior.

Los flujos vehiculares registrados durante los últimos siete años se presentan en el siguiente cuadro. Donde se puede apreciar que el flujo vehicular, incremento a una tasa promedio de 6,9% anual aproximadamente.

**Flujos históricos (transacciones) de los últimos 7 años**

	ENE	FEB	MAR	ABR	MAY	JUN	JUL	AGO	SEPT	OCT	NOV	DIC
2016	3.882.365	3.596.871	3.283.941	2.894.794	3.044.320	2.893.880	3.241.920	3.174.959	3.261.400	3.427.204	3.308.371	3.647.708
2017	4.171.682	3.769.709	3.471.859	3.226.288	3.150.712	3.007.747	3.404.401	3.253.634	3.386.152	3.571.784	3.472.435	3.786.774
2018	4.215.757	3.873.949	3.610.422	3.336.885	3.352.201	3.173.018	3.484.640	3.484.640	3.434.008	3.665.317	3.655.820	3.842.900
2019	4.129.407	3.749.210	3.774.818	3.597.703	3.400.270	3.257.034	3.882.969	3.581.100	3.524.078	3.226.242	3.289.679	3.982.304
2020	4.324.173	4.156.141	2.775.648	1.597.823	1.559.370	1.353.481	1.447.919	1.868.845	2.096.209	2.709.871	3.571.648	3.059.073
2021	2.771.662	3.203.281	2.769.582	2.020.856	2.751.935	2.913.894	4.115.196	4.139.375	4.158.722	4.440.540	4.247.832	4.637.784
2022	4.755.657	4.264.500										
2023												

Fuente: Datos Estadísticos proporcionados por SC y Validados por AIF.

**3.- INFORMACION DE INGRESOS**

Durante el mes en comento, los ingresos netos totales facturado a \$ 10.795.735.845. No obstante, dicho monto es un 1,25% superior a los alcanzados durante en el mes de enero 2022.

Por otra parte, se puede señalar que los mayores ingresos percibidos, aproximadamente un 96,72%, corresponden a los registrados en las plazas de peajes emplazadas en la vía troncal de la autopista.

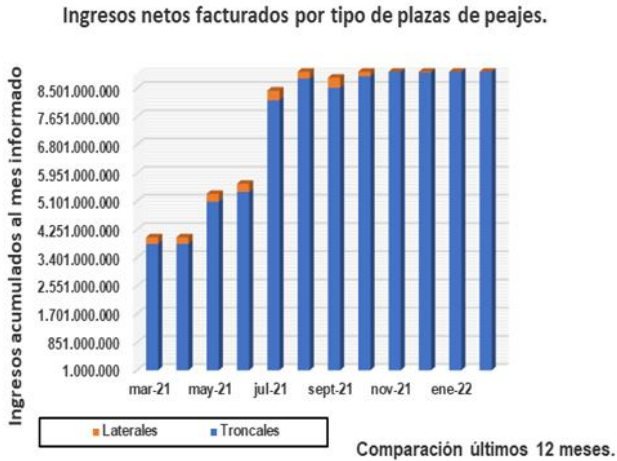


Gráfico 4: Comparativo de últimos 12 meses. Fuente: Comparativo de Ingresos Mensuales Soc. Concesionaria

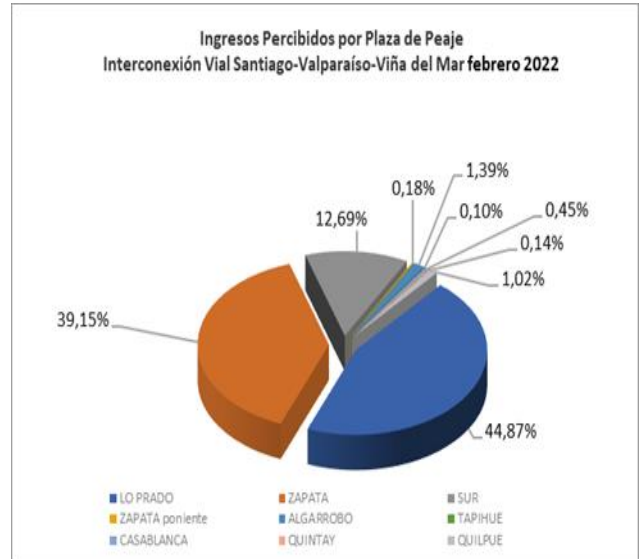


Gráfico 5: Distribución de ingresos por Plaza Peaje febrero 2022. Fuente: Datos Estadísticos proporcionados por SC y Validados por AIF

**4.- ESTADISTICA DE CITOFONIA**

Durante el mes de análisis ingresaron 695 llamadas al sistema de citofonía de la Sociedad Concesionaria, siendo los más recurrentes por los usuarios de esta Ruta, los siguientes; 287 por información de la vía y 254 Panne mecánicas.

**Informe Mensual de Citofonia**

Obra Concesionada:

Interconexión Vial Santiago Valparaíso Viña del Mar

Año:

2022

Mes	Información de la Vía	Vehiculos en Panne			Animal/Objeto en la Vía	Comunicación Interna	Accidentes Emergencias	Reclamos	Agradecimientos sugerencias	Uso indebido del sistema	Otros	Total
		Mecánica	Neumático	Combustible								
Enero	206	254	21	9	1	3	4	0	0	0	0	498
Febrero	287	254	25	10	1	114	2	0	0	0	2	695
Total	493	508	46	19	2	117	6	0	0	0	2	1193

OTROS: SIGNIFICA MANTENIMIENTO PROPIO DEL SISTEMA

## 5.- ESTADISTICA DE ASISTENCIA A USUARIOS

Durante el mes de febrero, la Sociedad Concesionaria realizo 542 asistencias a usuarios, siendo lo más recurrentes de esta Ruta, las siguientes:

## Informe Resumen de Asistencia a Usuarios por Tipo de Atención

Obra Concesionada :

Interconexión Vial Santiago Valparaíso Viña del Mar

Año :

2022

Mes	Tipo y N° de Atenciones									Total Asistencias
	1	2	3	4	5	6	7	8	9	
Enero	178	465	19	0	8	1	0	0	16	687
Febrero	129	376	18	0	0	1	0	1	17	542
<b>Total</b>	<b>307</b>	<b>841</b>	<b>37</b>	<b>0</b>	<b>8</b>	<b>2</b>	<b>0</b>	<b>1</b>	<b>33</b>	<b>1229</b>

## Tipos de atenciones de los servicios

- |   |   |
|---|---|
| 1: Reparación del vehículo Instu                      | 6: Auxilio en accidente                     |
| 2: Remolque del vehículo en panne                     | 7: Traslado de usuario a centro asistencial |
| 3: Panne por falta de combustible                     | 8: Instalación de señalización preventiva   |
| 4: Detecta falla de vehículo y solicita otro servicio | 9: Otros                                    |
| 5: Primeros auxilios                                  |   |