

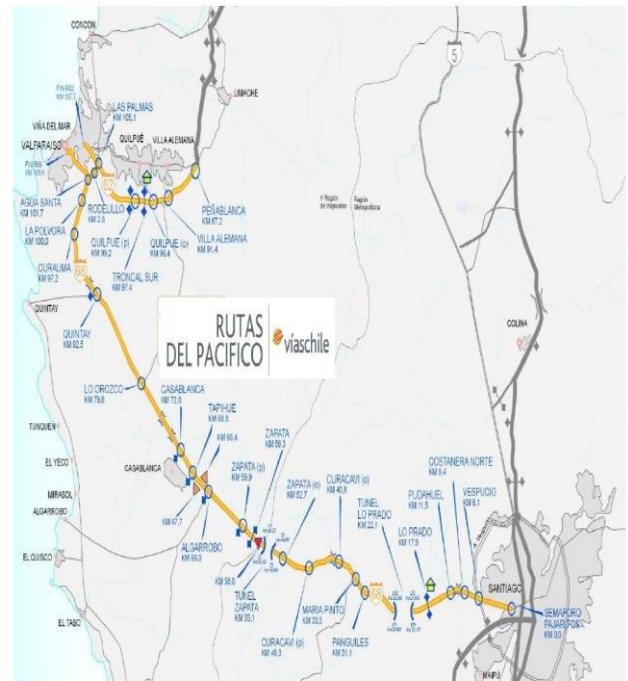
CONTRATO INTERCONEXIÓN VIAL SANTIAGO – VALPARAÍSO – VIÑA DEL MAR ABRIL 2024

1. ANTECEDENTES GENERALES

El proyecto comprende un total de 141,36 kilómetros, compuestos por 109,60 kilómetros de la Ruta 68; 21,06 kilómetros de la Ruta 62 (Troncal Sur) y 10,70 kilómetros de la ruta 60-CH (Vía Las Palmas).

Incluye 4 túneles en la Rutas 68 con un total de 9.200 m; 16 puentes con 547m totales aproximados, 22 enlaces y 14 atravesos; 40,22 Km. de calles de servicio urbanas; 19,64 Kilómetros de calles de servicio rural y 15 pasarelas peatonales, entre otros

Nombre del Contrato	Interconexión Vial Santiago - Valparaíso - Viña del Mar
Sociedad Concesionaria	Rutas del Pacífico S.A.
Decreto de adjudicación	DS MOP N°756 29-05-1998
Inicio de la Concesión	10-08-1999
Plazo de la Concesión	Máximo 300 meses o hasta que VPI => ITC por D.S. MOP N°756 Nuevo ITC: UF 12.257.569 por CC N°2 Más 10 meses por CAD Referendum N°5
Kilómetros Concesionados	141,36 km
Kilómetro de: inicio término	-Ruta 68: 0,000 a 109,600 -Troncal Sur: 86,850 a 107,911 -Ruta 60 CH: 0,000 a 10,700
Puesta en Servicio Provisoria	-Ruta 68: Resol. N°2159 del 11-11-2002 Sectores i y ii -Troncal Sur y Vía Las Palmas: 17-07-2003
Puesta en Servicio Definitiva	-Ruta 68: Resol. N°936 del 13-04-2004 Sectores i y ii -Troncal Sur y Vía Las Palmas: Resol. N°2051 del 09-08-2004 Sector iii
Inversión Oferta Oficial Materializada	12.318.769 UF
Convenios	N° 1 D.S. MOP N°20 del 26-01-2000 N° 2 D.S. MOP N°1078 del 13-07-2001 N° 3 D.S. MOP N°5 del 03-01-2002
Complementarios	N° 4 D.S. MOP N°466 del 13-05-2003 N° 5 D.S. MOP N°514 del 30-07-2006 N° 6 D.S. MOP N°819 del 12-11-2007
Participación	Gestora de Autopistas SpA. 0,01% Vías Chile S.A. 99,99%
Asesoría Inspección Fiscal	Axioma Ingenieros Consultores S.A.
Call Center	No
Fono Emergencia	2 2680 0001 – 2 2680 0002
Centro (s) Atención	Oficina Lo Prado Norte: Ruta 68 km 17,9 Oficina Zapata: Ruta 68 km 59,3 Oficina Peaje Troncal Sur: Ruta 60 km 97 Módulo de Atención Las Canteras: Ruta CH-57 km 6,2
Áreas de Servicio	Estación Emergencia Lo Prado Estación Emergencia Zapata Estación Emergencia Troncal Sur
Estacionamientos de Camiones	Estacionamiento Veramonte Estacionamiento Tapihue Norte Estacionamiento Tapihue Sur
N° Postes SOS	132 postes SOS
Mensajería Variable	(8) Ruta 68 (1) Troncal Sur (1) Vía Las Palmas
Inspector Fiscal	Gonzalo Solís Pacheco – Héctor Villacura Ocampo (S)
Página Web Concesionaria	www.rutasdelpacifico.cl



**CONTRATO INTERCONEXIÓN VIAL SANTIAGO – VALPARAÍSO – VIÑA DEL MAR
ABRIL 2024**

3. INFORMACIÓN DE INGRESOS

Los ingresos de la concesión durante el mes de **abril** de 2024 alcanzaron un monto de **\$9.611.641.600** que considera el valor directo, es decir el valor del peaje por categoría de vehículo, sin considerar los vehículos liberados y la recaudación posterior por concepto de pago del sistema de free Flow

El ingreso acumulado en los últimos doce meses alcanza la suma de **\$116.542.315.800** que es un 7,3% superior a lo recaudado en el mismo período móvil anterior

El ingreso por concepto de peaje del contrato de Concesión Vial denominado “Interconexión Vial Santiago-Valparaíso-Viña del Mar” en el mes de **abril**, alcanzó a un total de **\$9.611.641.600** este monto es un **7,9%** mayor que lo recaudado en el mismo mes del año 2023.

Ingreso Mensual Comparativo 2023 - 2024

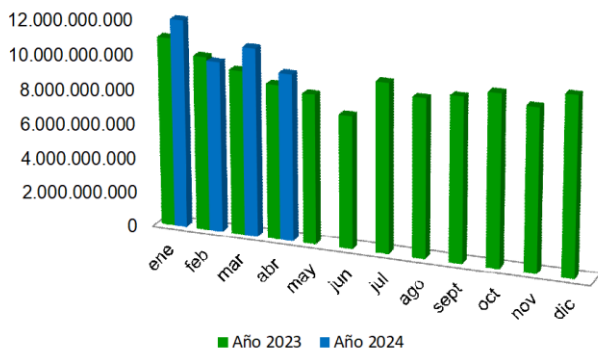


Gráfico 4: Comparativo de Ingresos Mensuales 2023 - 2024
Fuente: Sociedad Concesionaria Melipilla S.A.

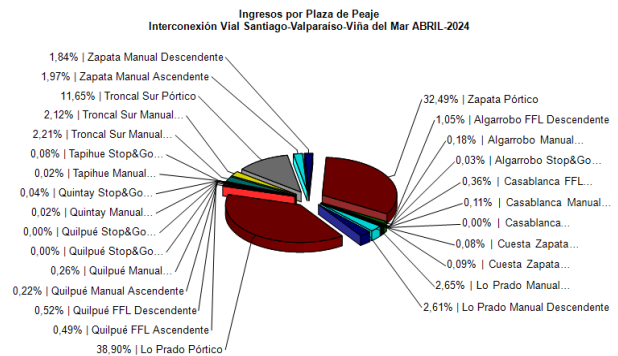


Gráfico 5: Ingresos Plaza de Peaje.
Fuente: Reporte 32 SICE Distribución ingresos mensual entre plazas de un contrato

4. ACCIDENTABILIDAD

En el mes de **abril** no se registraron un total de 79 accidentes en la ruta, de ellos 48,7% fueron con lesionados y el 51,3% resultaron sin lesionados.

	ENE 2023	ENE 2024	FEB 2023	FEB 2024	MAR 2023	MAR 2024	ABR 2023	ABR 2024	MAY 2023	MAY 2024	JUN 2023	JUN 2024	JUL 2023	JUL 2024	AGO 2023	AGO 2024	SEP 2023	SEP 2024	OCT 2023	OCT 2024	NOV 2023	NOV 2024	DIC 2023	DIC 2024
Con Lesionados	45	55	40	49	26	35	47	33	38	0	34	0	41	0	33	0	31	0	26	0	35	0	38	0
Sin Lesionados	59	72	48	58	58	50	70	45	41	0	55	0	48	0	62	0	56	0	32	0	79	0	64	0
Total Acc.	104	127	88	107	84	85	117	78	79	0	89	0	89	0	95	0	87	0	58	0	114	0	102	0

Tabla 2 Comparativo de accidentes
Fuente: Reporte 33 SICE Comparativo de accidentes

El Histórico de accidentes clasificados por tipo de lesionados se presenta en el siguiente cuadro.

CONTRATO INTERCONEXIÓN VIAL SANTIAGO – VALPARAÍSO – VIÑA DEL MAR ABRIL 2024

Años	Accidentes		Victimas				Total	Tipos de Accidentes con lesionados						
	Total	Con Lesionados	Muertos	Graves	Menos Graves	Leves	Lesionados	Atropello	Caida	Volcaduras	Colisión	Choque	Impacto con animal	Otros
2022	1280	527	23	104	93	617	837	15	24	39	274	148	3	24
2023	1106	434	24	72	97	508	701	4	20	31	217	140	4	18
2024	397	172	8	31	40	220	299	6	10	15	89	46		6

Tabla 3 Histórico de Accidentes

Fuente: Reporte 35 SICE Histórico de Accidentes Anuales por Contrato.

5. RECLAMO DE LOS USUARIOS

Detalle anual de los reclamos de los usuarios se presentan en la Tabla N°4

MES	1	2	0	4	5	6	7	8	9	10	11	Total	12	13	14	15
Enero	6	4	0	13	6	0	0	0	3	0	1	33	1	0	1	0
Febrero	2	1	0	4	1	0	0	0	4	0	0	12	2	0	1	0
Marzo	4	0	0	1	1	0	0	0	12	0	2	20	1	0	2	0
Abril	6	0	0	1	3	0	0	0	4	0	0	14	0	0	1	0
Mayo	0	0	0	0	0	0	0	0	0	0	0	0	0	0	0	0
Junio	0	0	0	0	0	0	0	0	0	0	0	0	0	0	0	0
Julio	0	0	0	0	0	0	0	0	0	0	0	0	0	0	0	0
Agosto	0	0	0	0	0	0	0	0	0	0	0	0	0	0	0	0
Septiembre	0	0	0	0	0	0	0	0	0	0	0	0	0	0	0	0
Octubre	0	0	0	0	0	0	0	0	0	0	0	0	0	0	0	0
Noviembre	0	0	0	0	0	0	0	0	0	0	0	0	0	0	0	0
Diciembre	0	0	0	0	0	0	0	0	0	0	0	0	0	0	0	0
Total	18	5	0	19	11	0	0	0	23	0	3	79	4	0	5	0

01] Comportamiento incorrecto de personal
 02] Tarifas o grupos tarifarios
 03] Señalización
 04] Conservación y Mantenimiento
 05] Obstáculos en la calzada
 06] Asistencias
 07] Congestión

08] Iluminación
 09] Daños por terceros
 10] Televisión
 11] Otros Explotación
 12] Agradecimientos
 13] Sugerencias
 14] Nulos

6. ASISTENCIA A LOS USUARIOS

Mes	Tipo y N° de Atenciones										Total Asistencias
	1	2	3	4	5	6	7	8	9		
Enero	97	392	21	0	9	0	0	0	31		550
Febrero	94	321	9	0	11	0	0	0	9		444
Marzo	104	307	12	0	9	0	0	0	11		443
Abril	86	222	12	0	5	0	0	0	15		340
Mayo											
Junio											
Julio											
Agosto											
Septiembre											
Octubre											
Noviembre											
Diciembre											
Total	381	1242	54	0	34	0	0	0	66		1777

Tipos de atenciones de los servicios

1: Reparación del vehículo Insitu
 2: Remolque del vehículo en panne
 3: Panne por falta de combustible
 4: Detecta falla de vehículo y solicita otro servicio
 5: Primeros auxilios
 6: Auxilio en accidente
 7: Traslado de usuario a centro asistencial
 8: Instalación de señalización preventiva
 9: Otros