

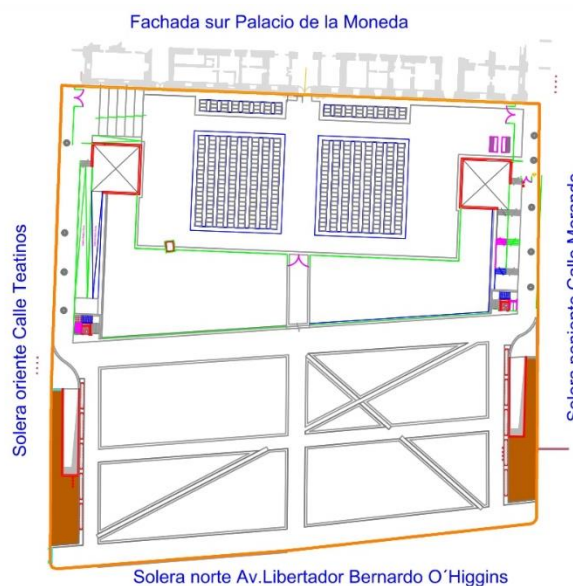
ANTECEDENTES GENERALES

Nombre del contrato	Concesión Plaza de la Ciudadanía – Etapa I
Concesionario	Sociedad Concesionaria Plaza de la Ciudadanía S.A.
RUT	99.561.160-0
Gerente General	Cristóbal Wagener Almarza
Decreto de Adjudicación	D.S. MOP N° 314, de 19 de abril de 2004
Fecha de inicio de la Concesión	19 de mayo 2004
Plazo de la Concesión	360 meses
Término de la Concesión	18 mayo 2034
Presupuesto de la Oferta	UF 520.628 + IVA (art. 1.4.3 BALI)
Puesta en Servicio Provisoria	18 noviembre 2005, Res. DGOP N°3566
Puesta en Servicio Definitiva	27 diciembre 2005, Res. DGOP N°4105
Inspector Fiscal	Jorge Roa Fuentes
SUPERFICIES	
Capacidad	554 calzos numerados y disponibles, distribuidos en 4 subterráneos
Explanada Superficial	10.565 m ²
Estacionamiento Público	17.440 m ²
Centro Cultural de La Moneda	7.250 m ²

El proyecto, emplazado entre la fachada sur del Palacio de La Moneda y la Avenida Libertador Bernardo O'Higgins, comprende actualmente la mantención, operación y explotación de las obras asociadas a los estacionamientos subterráneos y la mantención de la explanada superficial (plaza dura, espejos de agua y áreas verdes).

El Proyecto de Concesión además consideró la construcción e implementación de las obras del Centro Internacional de las Culturas (CIC), actual Centro Cultural La Moneda, incluidas todas las obras civiles, instalaciones y equipamientos necesarios para que tales obras quedaran operativas y al servicio de los usuarios.

La explanada tiene una extensión de 10.565 m², el estacionamiento de 17.440 m² distribuido en cuatro niveles y el Centro Cultural con 7.250 m², en 3 niveles. La obra busca generar un espacio continuo en el centro cívico, cuyo trayecto se inicia en la Plaza de la Constitución, atraviesa el Palacio de La Moneda, la Plaza de la Ciudadanía, el Paseo Bulnes y finaliza en el Parque Almagro.



Febrero 2024

ASPECTOS ADMINISTRATIVOS, ECONÓMICOS Y FINANCIEROS

PÓLIZAS DE SEGURO

ITEM	DESCRIPCIÓN	EMISOR	NRO DOC	MTO. ASEGURDO UF	VIGENCIA
1	Póliza de Seguro de Responsabilidad Civil. (Art. 1.8.7- Seg. Responsabilidad Civil por daños a Terceros).	BCI SEG GENERALES S.A	3086662-2	6.000	31-12-2023. A 31-12-2024.
2	Póliza de Seguro por Catástrofe. (Art. 1.8.8)	FID CHILE SEGUROS GENERALES S.A	10-200-23073910	545.485,50	31-12-2023. A 31-12-2024.

Observaciones:

(1) Las pólizas comenzaron a regir el 21-12-2023 y se encuentran en custodia del MOP.

(2) Los montos señalados corresponden al monto total asegurado.

Es oportuno señalar que, la Concesionaria con fecha 30.10.2023, presentó al Inspector Fiscal de Explotación, copias de los documentos tendientes a renovar las pólizas singularizada en el cuadro anterior, por el periodo comprendido entre 31.12.2023 a 31.12.2024, las cuales fueron observadas por esta Inspección Fiscal. En este contexto, durante el mes de enero el concesionario aun no responde las observaciones realizadas por el Inspector Fiscal de Explotación a través del ORD. IFE N° 3754 de fecha 29 de noviembre de 2023.

BOLETAS DE GARANTÍA

Mediante carta AN/EFB/ars/088/2024, de fecha 19 de febrero de 2024, la Sociedad Concesionaria realizó el reemplazo de las boletas de garantías de explotación, según el siguiente detalle.

Concepto de la garantía	Fecha de Recepción BG	Boleta Garantía N°	Fecha Emision Garantía	Vencimiento Garantía	Monto UF	Banco
Explotación	29.09.2023	0286934	27.09.2023	30.12.2026	2.500	Bice
Explotación	29.09.2023	0286935	27.09.2023	30.12.2026	2.500	Bice
Explotación	29.09.2023	0286936	27.09.2023	30.12.2026	2.500	Bice
Explotación	29.09.2023	0286939	27.09.2023	30.12.2026	2.500	Bice

ASPECTOS ADMINISTRATIVOS, ECONÓMICOS Y FINANCIEROS

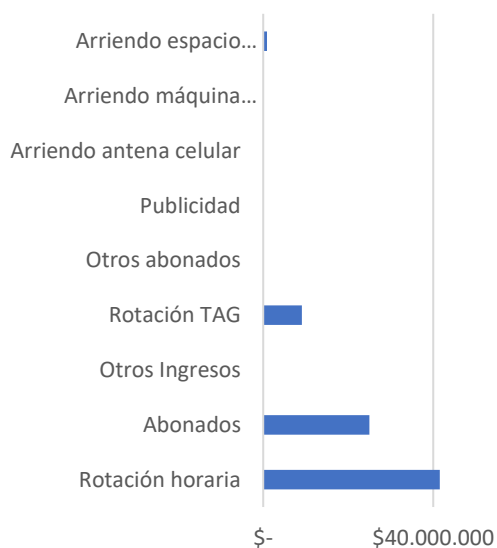
INGRESOS DEL EXPLOTACIÓN

Ítem	2024		Total
	ene	feb	
Estacionamientos / TICKET QR	\$ 48.808.655	\$ 41.527.815	\$90.336.470
Estacionamientos / TAG	\$ 5.337.702	\$ 9.096.136	\$14.433.838
Estacionamientos / Abonados	\$ 28.395.146	\$ 24.963.130	\$53.358.276
Arriendos Comerciales	\$ 919.527	\$ 918.475	\$1.838.002
Publicidad y Propaganda	-	-	\$0
Otros Ingresos / Venta tarjetas magnéticas	-	-	\$0
Otros Ingresos / Lavado de Autos	-	-	\$0
Total	\$83.461.030	\$76.505.556	\$159.966.586

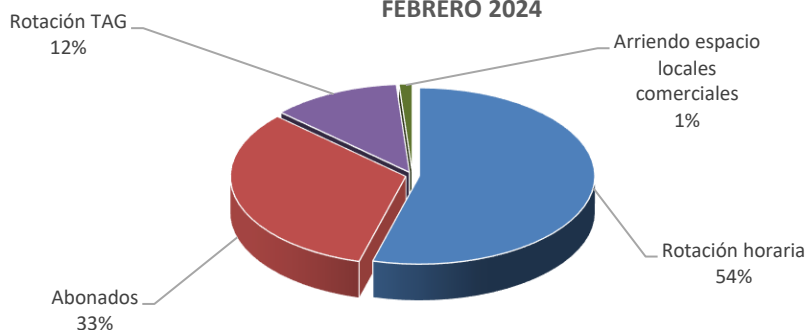
En relación con la tabla anterior se puede mencionar que, en el mes de febrero 2024, el 54% de los ingresos corresponde al uso diario de los estacionamientos (Rotación horaria). De la misma forma, el 33% de los ingresos provienen de los convenios de arriendo de estacionamientos (Abonados), los usuarios que pagan a través del TAG (12%) y el restante 1% corresponde al ítem de Arriendo de Locales Comerciales.

DESGLOSE INGRESOS

PDLC - Ingresos Explotación (\$) FEBRERO 2024



PDLC - PORCENTAJES DE INGRESOS EXPLOTACIÓN FEBRERO 2024



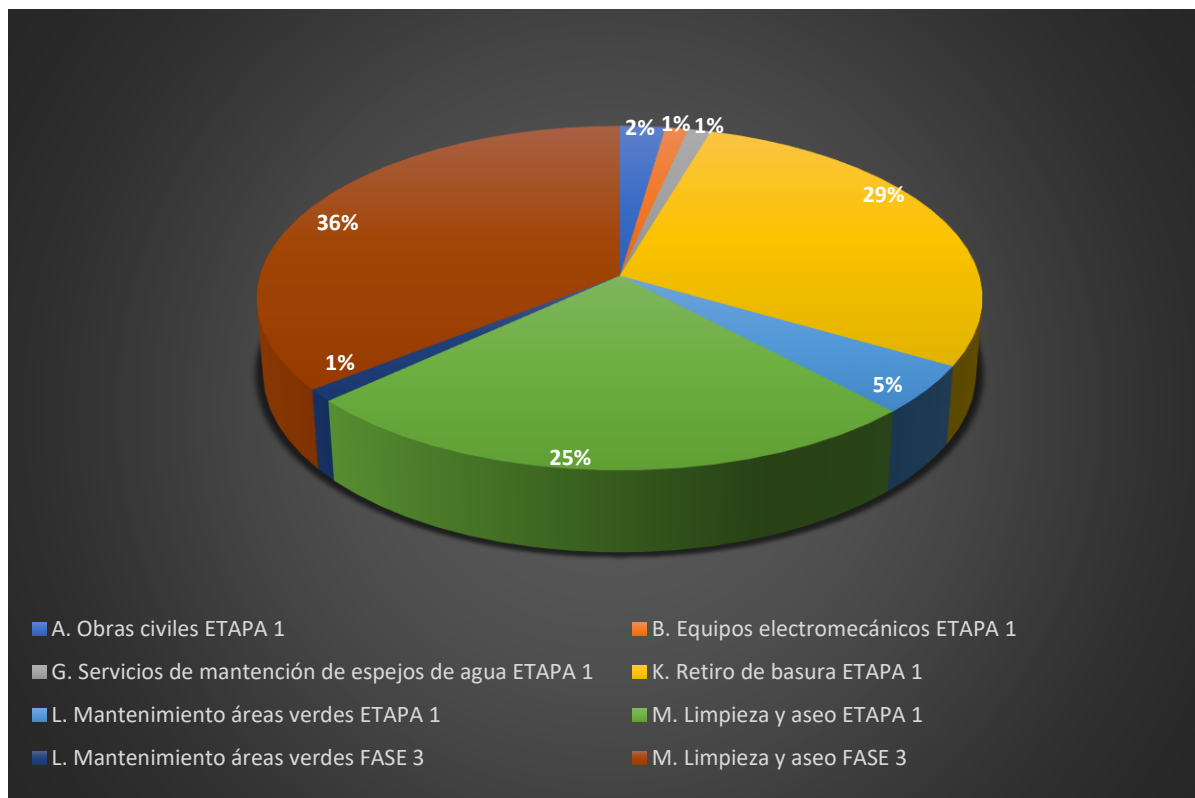
Item de Ingreso	feb-24	Porcentaje
Rotación horaria (Ticket QR)	\$ 41.527.815	54%
Rotación TAG	\$ 9.096.136	12%
Abonados	\$ 24.963.130	33%
Arriendo espacio locales comerciales	\$ 918.475	1%
Total	\$ 76.505.556	100%

FISCALIZACIÓN PROGRAMA DE CONSERVACIÓN Y MANTENCIÓN DE LA OBRA

El control del PACO se realiza principalmente mediante fiscalización presencial, verificando en terreno el cumplimiento de las actividades programadas, controlando que las labores sean desarrolladas de acuerdo con los procedimientos y en los plazos establecidos en los antecedentes contractuales. Cada actividad inspeccionada se registra en una Ficha de Inspección Técnica. Lo anterior se complementa con fiscalización a través de medio documental, mediante la revisión de las Ordenes de Trabajo (OT) emitidas mensualmente por la Sociedad Concesionaria, con el registro de actividades de Mantenimiento Preventiva realizadas. El siguiente cuadro muestra el número y porcentaje de actividades ejecutadas por área, durante el mes de febrero 2024:

Familia	Actividades	
	Programadas	Ejecutadas
A. Obras civiles ETAPA 1	2	2%
B. Equipos electromecánicos ETAPA 1	1	1%
G. Servicios de mantenimiento de espejos de agua ETAPA 1	1	1%
K. Retiro de basura ETAPA 1	25	29%
L. Mantenimiento áreas verdes ETAPA 1	4	5%
M. Limpieza y aseo ETAPA 1	22	25%
L. Mantenimiento áreas verdes FASE 3	1	1%
M. Limpieza y aseo FASE 3	31	36%
Total	87	100%

Durante el mes de febrero 2024, las 87 actividades programadas fueron ejecutadas en un 100% por la Sociedad Concesionaria. A continuación, se muestra un gráfico para visualizar el porcentaje de actividades por cada área:



Febrero 2024

EVALUACIÓN AL CUMPLIMIENTO DE LOS SERVICIOS

La Asesoría a la IF fiscaliza el cumplimiento de los estándares establecidos en la prestación de los servicios, cuyas condiciones de cumplimiento se muestran en el siguiente cuadro:

TABLA DE EVALUACIÓN	
STD	Estándar
STD / OBS	Estándar con observaciones
SUB / STD	Sub. Estándar
NA	No aplica o no existe

De acuerdo con el criterio antes señalado y dado el análisis del estado del Contrato de Concesión presentado en presente Informe Mensual, se obtiene lo siguiente:

Servicios Básicos		
Servicio	Evaluación	Observaciones
Servicio de Estacionamientos Públicos Comprende el servicio de aparcamiento de vehículos para público y el cobro de tarifas.	STD	El servicio de Estacionamientos Públicos cumple al 100% los programas comprometidos durante el mes informado.
Servicio de Conservación de la Obra Comprende la conservación de las obras, tanto preventiva como correctiva, incluyendo estacionamientos, explanadas superficial y patios exteriores de acceso al CCLM.	STD	El Servicio de Conservación de la Obra, cumple al 100% los programas comprometidos durante el mes informado.
Servicio de Aseo Comprende las labores de aseo en estacionamientos, explanada superficial y patios exteriores de acceso al CCLM, con el fin de evitar la acumulación innecesaria de basura.	STD	El Servicio de Aseo, cumple al 100% los programas comprometidos durante el mes informado.
Servicio de Mantenimiento de Áreas Verdes Comprende la mantención y conservación de las áreas verdes de la explanada superficial y de los patios exteriores de acceso al CCLM.	STD	El Servicio de Mantenimiento de Áreas Verdes, cumple al 100% los programas comprometidos durante el mes informado.
Servicio de Retiro de Basuras Comprende el retiro de basuras.	STD	El Servicio de Retiro de Basuras, cumple al 100% los programas comprometidos durante el mes informado.
Servicio de Señalización Comprende la provisión y mantención de los elementos de señalización.	STD	El Servicio de Señalización, cumple al 100% los programas comprometidos durante el mes informado.
Servicio de Atención e Información al Usuario Comprende operar, sin costos, el servicio de atención e información a los usuarios.	STD	El Servicio de Atención e Información al Usuario, cumple al 100% los programas comprometidos durante el mes informado.
Servicio de Resguardo y Control Comprende proporcionar seguridad y asistencia. Incluye la coordinación con Carabineros de Chile.	STD	El Servicio de Resguardo y Control, cumple al 100% los programas comprometidos durante el mes informado.

Servicios Complementarios		
Servicio	Evaluación	Observaciones
Área para Servicio de Comunicaciones Comprende el servicio de telefonía fija.	STD	El servicio se encuentra operativo durante el mes informado.
Área para Locales Comerciales Comprende la habilitación y explotación de locales comerciales.	STD	Sólo operando Econorent.
Área para Publicidad y Propaganda Comprende la explotación de áreas para publicidad o propaganda.	NA	El servicio no está siendo prestado por la Sociedad Concesionaria en el mes informado.