

PROGRAMA DE CONCESIONES DE INFRAESTRUCTURA PENITENCIARIA GRUPO 3 JUNIO 2020

1. ANTECEDENTES GENERALES

El Programa de Concesiones de Infraestructura Penitenciaria Grupo 3 contempla la materialización de tres proyectos de Infraestructura Penitenciaria, incluyendo las etapas de diseño, construcción, equipamiento, explotación, y mantención. El Establecimiento Penitenciario Santiago 1 se encuentra emplazado al interior de la propiedad de Gendarmería de Chile, en Avda. Nueva Centenario 1879, comuna de Santiago; el Establecimiento Penitenciario Valdivia se encuentra emplazado en el sector denominado Llancahue, Av. Ramón Picarte 4100, comuna de Valdivia y el Establecimiento Penitenciario Puerto Montt se encuentra emplazado en el sector denominado Alto Bonito, en la Ruta 5 Sur a Pargua, en el km 2,5 desde la rotonda a Cardonal El Tepual, comuna de Puerto Montt, fuera del límite del área urbana de la ciudad

INFORMACION GENERAL DEL CONTRATO	
Decreto de Adjudicación	DS MOP N°90, del 6 de febrero de 2004
Inicio de Concesión	02 de abril de 2004
Plazo de la Concesión	40 semestres desde la PSD
Término de la Concesión	08 de noviembre de 2027
Superficie de la Concesión	EP Santiago 1 73.571,52 m ²
	EP Valdivia 222.296,54 m ²
	EP Puerto Montt 150.248,40 m ²
Puesta en Servicio Provisoria	EP Santiago 1 con fecha 19-01-07
	EP Valdivia con fecha 20-04-07
	EP Puerto Montt con fecha 24-05-07
Puesta en Servicio Definitivo	EP Santiago 1, Res. DGOP (E) N°818 de fecha 15-03-07
	EP Valdivia, Res. DGOP (E) N°1891 de fecha 14-06-07
	EP Puerto Montt, Res. DGOP (E) N° 2785 de fecha 01-09-07
PSD Grupo 3	RES. DGOP N° 3538, de fecha 08-11-07
Fecha de Poblamiento de los Establecimientos Penitenciarios	EP Santiago 1 17-03-07
	EP Valdivia 07-07-07
	EP Puerto Montt 06-10-07
Monto Total de la Inversión (PSD)	UF 2.731.285,87 (Valor reconocido)
Modificaciones el Contrato	CC N°1 D.S. MOP N°1085 de fecha 16-11-06
	CC N°2 D.S. MOP N°720 de fecha 12-10-07
Densificación	D.S. MOP N°272 de fecha 13-09-13
Publicación Diario Oficial	Con fecha 17-01-14
Accionistas y Participación	Constructora Vinci Chile Ltda. N° de Acciones Suscritas: 9.999 N° de Acciones Pagadas: 9.999 Porcentaje de Propiedad: 99,99%
	Federico Allendes Silva N° de Acciones Suscritas: 1 N° de Acciones Pagadas: 1 Porcentaje de Propiedad: 0,01%
Inspector Fiscal Titular	Sr. Felipe Acuña López según Resolución Exenta DGC N°037 de fecha 14 de agosto de 2018
Asesoría Inspección Fiscal	Consortio Creaxion – RFA, Grupo 3 Limitada según Resolución DGC N°011 de fecha 17 de agosto de 2018.

Actualizado a junio de 2020 – Fuente: Información Inspección Fiscal de Explotación

	Establecimiento Penitenciario Grupo 3		
	Santiago 1	Valdivia	Puerto Montt
Clasificación de Seguridad	Alta	Media	Media
Clasificación por Género	Hombres	Mixto	Mixto
Capacidad Máxima Internos (según D.S. 272)	4.000	1.747	1.743
Población Penal al 30/06/2020	Condenados	No Aplica	1.026
	Imputados	4.066	97
Total Población el 30/06/2020	4.066	1.123	1.325
Promedio quincenal	1era quincena	4.001	1.121
	2da quincena	3.936	1.121
N° de días de sobrepoblación	11	0	0
% de Ocupación el 30/06/2020	101,65%	64,28%	76,02%

Fuente: Información entregada por cada Administración Penitenciaria.

Nota: De acuerdo a lo establecido en el DS MOP N°272/2013, para el Recinto de Santiago 1 comenzó a registrar su nueva capacidad con fecha 16/05/14 y para los Recintos de Valdivia y Puerto Montt comenzó a registrar su nueva capacidad con fecha 24/04/14, dada la recepción del equipamiento considerado en dicho documento contractual.

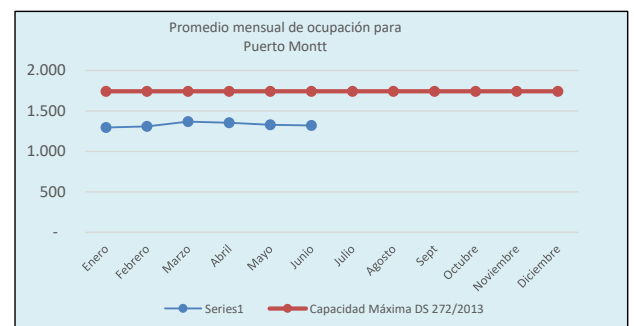
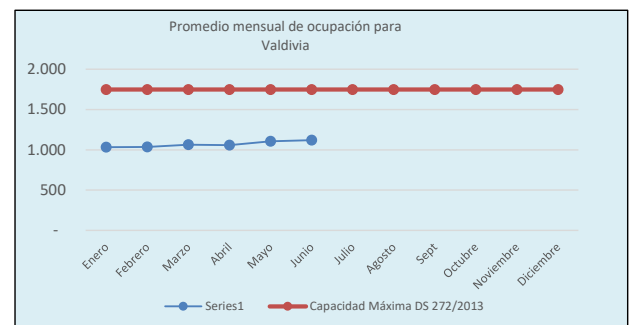
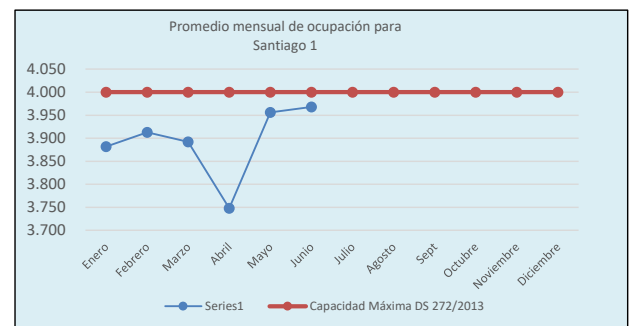
OCUPACIÓN PROMEDIO MENSUAL AÑO 2020

En el Establecimiento Penitenciario Santiago 1, la ocupación promedio del recinto en el mes junio de 2020 fue de 3.968 internos. Respecto a los EP de Valdivia y Puerto Montt, la ocupación promedio de estos establecimientos fue de: 1.121 y 1.322 respectivamente.

Si bien durante el mes hubo 11 días con sobrepoblación en el EP S1, el cálculo del NPI promedio correspondiente a cada quincena fue inferior al máximo de 4.000 internos, es por esta razón que

no procedió pago alguno por el concepto de Compensación por Sobrepoblación del MINJU al concesionario.

2020	NÚMERO PROMEDIO DE INTERNOS					
	SANTIAGO 1		VALDIVIA		PUERTO MONTT	
	cantidad	porcentaje	cantidad	porcentaje	cantidad	porcentaje
Enero	3.882	97,05%	1.033	59,13%	1.295	74,30%
Febrero	3.913	97,83%	1.035	59,24%	1.309	75,10%
Marzo	3.892	97,30%	1.063	60,85%	1.369	78,54%
Abril	3.748	93,70%	1.058	60,56%	1.354	77,68%
Mayo	3.956	98,90%	1.106	63,31%	1.329	76,25%
Junio	3.968	99,20%	1.121	64,17%	1.322	75,85%
Julio						
Agosto						
Sept						
Octubre						
Noviembre						
Diciembre						



**PROGRAMA DE CONCESIONES DE INFRAESTRUCTURA PENITENCIARIA GRUPO 3
JUNIO 2020**
**Emplazamientos Establecimientos
Penitenciarios Grupo 3**
Establecimiento Penitenciario Santiago 1

Establecimiento Penitenciario Valdivia

Establecimiento Penitenciario Puerto Montt

2. DESCRIPCIÓN DE LOS SERVICIOS PENITENCIARIOS
• Servicio Penitenciario de Alimentación:

Se denomina Servicio de Alimentación el que la Sociedad Concesionaria debe prestar para entregar la alimentación diaria a la totalidad de los Internos reclusos y funcionarios de Gendarmería de Chile que se encuentren cumpliendo la jornada laboral en los horarios de las comidas en los establecimientos penitenciarios de esta Concesión.

ESTADÍSTICAS DEL PRESENTE MES

CANTIDAD DE SERVICIOS ENTREGADOS			
Establecimiento Penitenciario	JUNIO 2020		
	Internos	Gendarmería	Total
Santiago 1	357.153	15.062	372.215
Valdivia	100.854	5.685	106.539
Puerto Montt	126.456	6.652	133.108
Total mes	584.463	27.399	611.862
Total acumulado año	3.438.650	186.166	3.624.816

Servicios: Desayuno, Almuerzo y Cena.

Los servicios entregados a Gendarmería corresponden a los solicitados a la Sociedad Concesionaria por las Administraciones Penitenciarias de cada Establecimiento Penitenciario del Grupo 3.

Los servicios entregados a Internos se calculan en base al desecierro.

• Servicio Penitenciario de Lavandería:

Este Servicio Penitenciario consiste en higienizar gratuitamente la ropa fiscal, personal y de cama de los internos de cada uno de los Establecimientos Penitenciarios, quienes tienen acceso a lavar un máximo de 1,5 kg de ropa seca personal por semana, ropa de cama y prendas fiscales, según los límites definidos en las Bases de Licitación de este Contrato de Concesión, acápite 2.8.2.4.2.2.

ESTADÍSTICAS DEL PRESENTE MES

KG LAVADOS DE ROPA PERSONAL			
Establecimiento Penitenciario	Kilos Mes	Número Promedio de Internos	Kg ropa/interno semanal
Santiago 1	16.331	3.968	0,96
Valdivia	6.717	1.121	1,39
Puerto Montt	8.267	1.322	1,45
Total junio	31.315	6.411	1,27
Total acumulado enero a junio	153.982	37.754	1,15

TOTAL DE KG LAVADOS				
Establecimiento Penitenciario	Kg Ropa Personal	Kg Ropa Fiscal	Kg Ropa de Cama	Kg Ropa ASA
Santiago 1	16.331	N/A	0	225
Valdivia	6.717	N/A	0	388
Puerto Montt	8.267	N/A	0	597
Total	31.315	N/A	0	1.210

• Servicio Aseo y Control de Plagas:

El Servicio de Aseo y Control de Plagas tiene por finalidad la mejora de las condiciones de vida de los internos y del personal que labora en los Establecimientos Penitenciarios, liberando de agentes contaminantes y suciedad los espacios abiertos y/o cerrados.

ESTADÍSTICAS DEL PRESENTE MES

kg de Residuos Sólidos eliminados en Grupo 3			
Establecimiento Penitenciario	Domiciliario	Hospitalario	Radiológico
Santiago 1	198.930	3,3	0,0
Valdivia	31.390	47,0	0,0
Puerto Montt	44.200	29,0	0,0
Total mes	274.520	79,3	0,0
Total kg acumulados año	1.672.770	451,9	73,0

Conforme lo indicado en las Bases de Licitación y DS 272/13 se señalan la periodicidad para las actividades de:

CONTROL DE PLAGAS			
Establecimiento Penitenciario	Junio / 2020		
	Fecha de última de ejecución de la actividad		
	Desinsectación	Desratización	Desinfección
Periodicidad	Bimestral	Bimestral	Mensual
Santiago 1	18.06.20	10.06.20	Mes de Junio
Valdivia	17.06.20	17.06.20	Mes de Junio
Puerto Montt	11.06.20	24.06.20	Mes de Junio

• Servicio Penitenciario de Salud:

El Servicio de Salud entrega atención a los internos, procurando mantener las mejores condiciones de salud en la población penitenciaria en general, materializada a través del control médico de ingreso con la apertura de una Ficha Médica.

La prestación del Servicio se basa en la aplicación de los contenidos de los planes y programas vigentes para los Servicios de Atención Primaria del sector público de salud del país, en todo lo que sea compatible con el sistema penitenciario.

Existe en cada Establecimiento Penitenciario una Unidad de Salud para la resolución de la atención primaria, realizar contactos y gestiones para ejecutar derivaciones a la atención secundaria y/o terciaria, si corresponde, a establecimientos externos del Servicio Nacional de Salud.

El servicio de Salud cuenta con un Indicador de Gestión descrito en las Bases de Licitación el cual señala que: "Anualmente se deberá mantener o disminuir el promedio de cinco días de estadía de hospitalización en los Hospitales Externos por motivos de Salud", indicando ciertas excepciones. Con el DS MOP N°272/2013, se incluyeron otras a las ya descritas en las Bases

**PROGRAMA DE CONCESIONES DE INFRAESTRUCTURA PENITENCIARIA GRUPO 3
JUNIO 2020**

de Licitación, acotando aún más las causales que inciden en dicho indicador.

Se presenta el resumen de indicadores acumulados en 2020:

SERVICIO DE SALUD								
INDICADOR: PROMEDIO DE 5 DÍAS DE HOSPITALIZACIÓN EN HOSPITALES EXTERNOS – MES DE JUNIO 2020								
ESTABLECIMIENTO PENITENCIARIO	HOSPITALIZACIONES EXTERNAS		EXCLUSIONES		COMPUTABLES		PROMEDIO DE ESTADÍA	ESTADO INDICADOR
	Internos	Días cama	Internos	Días cama	Internos	Días cama		
EP Santiago 1	69	390	69	390	0	0	0	Cumple
EP Valdivia	29	160	29	160	0	0	0	Cumple
EP Puerto Montt	23	106	23	106	0	0	0	Cumple

Se presenta un cuadro con las atenciones por médicos y especialistas realizadas durante el mes y el acumulado del año.

CANTIDAD DE ATENCIONES POR MÉDICOS Y ESPECIALISTAS AÑO 2020			
Atenciones	JUNIO 2020	N° de atenciones acumuladas a junio de 2020	% atenciones por especialidad médica año 2020
Medicina General	1.026	6.313	59,92%
Odontología	184	1.320	11,90%
Kinesiología	139	1.050	9,47%
Nutricionista	35	319	2,88%
Obstetricia	38	257	2,32%
Ginecología	0	17	0,15%
Pediatría	0	5	0,05%
Psiquiatría	166	1.282	11,56%
Traumatología	28	344	3,10%
Medicina Interna	14	161	1,45%
Dermatología	0	0	0,00%
Oftalmología	0	23	0,21%
Urología	0	0	0,00%
Total de Atenciones	1.630	11.091	100%

Con motivo de la pandemia por la peste conocida como COVID-19, en los ASA de los tres EP se adoptaron medidas precautorias especiales para resguardar posibilidades de contagio, todo bajo las directrices del MINSAL.

Además, en los tres establecimientos penitenciarios se dispusieron otros recintos (venustorios, salas de clases, algunos módulos, etc.) en los que se aislaron internos en observación por recientes ingresos o bien con sospechas de posibles contagios.

• **Servicio Penitenciario de Reinserción Social:**

Este servicio tiene como principal objetivo disminuir el riesgo de reincidencia de los internos, contribuyendo al desarrollo de habilidades, competencias y destrezas a través de su incorporación a diferentes actividades de intervención que permitan un desempeño social y laboral exitoso en el medio libre.

Por tanto, para la población de internos condenados en los Establecimientos Penitenciarios de Valdivia y Puerto Montt se busca implementar un programa de intervención psicosociocriminológico, laboral, deportivo-recreativo, artístico-cultural y educativo individualizado, en donde los profesionales puedan realizar un trabajo sistemático y progresivo en el tiempo, entendiendo que el proceso de reinserción social de un individuo privado de libertad debe planificarse y desarrollarse a mediano y largo plazo, adecuándose a la realidad vigente.

Asimismo, para la población imputada que habita en los recintos mencionados y principalmente para aquellos internos que se encuentran en el Centro de Detención Preventiva Santiago 1, la

intervención está enfocada en evitar el deterioro sufrido por los individuos como resultado de su privación de libertad, además de minimizar las probabilidades de contagio criminológico.

De esta forma y para poder cuantificar lo señalado, se contempla el cumplimiento de 36 indicadores de gestión para los recintos de Valdivia y Puerto Montt, y 9 para Santiago 1, establecidos por Bases de Licitación, considerando un período de evaluación de un año calendario, siendo auditados mensualmente por parte de la asesoría fiscal.

Respecto del ámbito educación, en los Establecimientos Penitenciarios de Valdivia y Puerto Montt se impartirán clases en educación básica, media y técnica, esta última orientada a la capacitación laboral de internos condenados. En el caso de Santiago 1, se otorgará apoyo educativo mediante guías de estudios por tratarse de población constituida por imputados.

Entre el 10 y 11 de marzo, se da inicio al año escolar en las unidades de Valdivia y Puerto Montt, alcanzando una matrícula total de 761 internos, 38 de ellos mujeres.

Detalle de Internos Incorporados al Sistema Escolar Año 2020				
E.P.		EPVV	EPPM	Total Grupo 3
Internos Básica	Educación	137	208	345
Internos Científico	Ed. Media Humanista	94	46	140
Internos Técnico	Ed. Media Técnico-Profesional	103	173	276
Totales		334	427	761
Internos Aprobados por Consejo Técnico		337	463	800
Total % incorporado		99%	92%	95%

Actualmente, las clases se encuentran suspendidas luego de que con fecha 17 de marzo de 2020 el Ministerio de Salud a través de la Subsecretaría de Salud Pública dispuso de una serie de medidas preventivas ante el brote de Coronavirus COVID-19 en Resolución Exenta N°180, donde el primer punto resuelve: "Suspendanse las clases en todos los jardines infantiles y colegios del país, por un periodo de 2 semanas, a contar de hoy" con posibilidad de prórroga en el caso de que las condiciones epidemiológicas así lo aconsejen. En tanto, se continúa entregando material de estudio con el objetivo de que los internos no pierdan continuidad en su aprendizaje.

En el presente informe se dan a conocer los valores correspondientes al mes de junio 2020.

**PROGRAMA DE CONCESIONES DE INFRAESTRUCTURA PENITENCIARIA GRUPO 3
JUNIO 2020**

PRESTACIONES DE REINSERCIÓN SOCIAL				
Programa	Acumulados a	Junio	2020	
	Establecimiento Penitenciario			
	Santiago 1	Valdivia	Puerto Montt	Total
Diagnósticos Sociales	2.045	331	240	2.616
Participantes Talleres Sociales	36	45	136	217
Atenciones Sociales	2.827	4.603	3.638	11.068
Diagnósticos Psicológicos	834	327	203	1.364
Participantes Talleres Psicológicos	0	36	115	151
Atenciones Psicológicas	1.251	1.534	275	3.060
Actividades Sala Cuna	N/A	3	3	6
Actividades Preventivas ante el Consumo de Alcohol y Drogas	N/A	0	0	0
Difusión Capacitación Laboral	N/A	6	0	6
Participantes Talleres de Formación para el Trabajo	N/A	0	85	85
Participantes Cursos de Capacitación	N/A	160	119	279
Difusión Actividades Laborales	8	3	3	14
Trabajadores Independientes	73	80	38	191
Trabajadores Dependientes	41	30	24	95
Participantes Eventos Deportivos – Recreativos y/o Artísticos – Culturales	4.114	307	352	4.773
Participantes Acciones Sistemáticas	3.558	3.157	3.770	10.485
Participantes Actividades Formativo – Valóricas	N/A	57	76	133
Apoyo Educativo a Imputados	1	0	0	1

N/A: Estas actividades no aplican para el Establecimiento Penitenciario Santiago 1, dado que se encuentran dirigidas a internos condenados.

Fuente: Información entregada por la Sociedad Concesionaria a través de estadística del mes de junio.

• Servicio de Economato:

La Sociedad Concesionaria ha implementado almacenes al interior de cada complejo penitenciario de acuerdo a lo indicado en las Bases de Licitación con el fin de abastecer a internos y funcionarios de alimentos e insumos en la medida que la venta de dichos productos no atente contra la seguridad del Establecimiento Penal.

Ventas mensuales y totales		
Establecimiento Penitenciario	Mes Junio 2020	Acumulado 2020
Santiago 1	\$96.223.410	\$594.285.510
Valdivia	\$38.509.830	\$235.026.380
Puerto Montt	\$40.527.720	\$277.921.920
Venta Total Grupo 3	\$175.260.960	\$1.107.233.810

3. PROGRAMAS DE MANTENCIÓN DE LA INFRAESTRUCTURA, EQUIPAMIENTO ESTANDAR Y EQUIPAMIENTO DE SEGURIDAD

La Sociedad Concesionaria debe cumplir con los programas de mantenimiento de la Infraestructura, Equipamiento Estándar y de Seguridad solicitados en el Documento N°8 del artículo 1.4.5, en la periodicidad establecida en ellos y aprobado anualmente por el Inspector Fiscal de Explotación mediante el Plan Anual de Conservación de la Obra (PACO-2020).

Las estadísticas presentadas corresponden al cumplimiento de las actividades realizadas por la Sociedad Concesionaria Grupo Tres S.A. durante el mes de junio 2020 las que fueron fiscalizadas por la Inspección Fiscal teniendo como base el Programa Anual de Conservación de la Obra, (PACO- 2020) de cada Servicio de Mantenimiento. Cabe mencionar, que debido a la contingencia nacional de la pandemia del COVID-19, la Sociedad Concesionaria ha dado cumplimiento a las mantenciones preventivas, priorizando aquellas **instalaciones críticas**, tales como, mantenciones a los sistemas de elevación de agua potable (motobombas), plantas elevadoras de aguas servidas, grupos de respaldo, sistemas de iluminación, estaciones de trabajos, telefonía, computación y sistemas de tecnovigilancia CCTV. Cabe señalar, algunas mantenciones periódicas de no han podido


realizar por la prohibición de la Administración Penitenciaria de ingresar a los módulos y en algunos casos por falta de funcionarios para el resguardo de la seguridad.

En lo que respecta a las obras menores financiadas por el Ministerio de Justicia y DD. HH, registran un avance: un 60% en reparación a la **infraestructura**, tales como, instalaciones eléctricas y pinturas en salas de guardias y acceso a módulos; un 95% en reposición del **equipamiento estándar**, tales como, utensilios de reposteros (cucharas, bandejas metálicas, jarros, cambros, etc); y un 25% corresponden a reposición del **equipamiento de seguridad**, tales como, cámaras Domos y cámaras fijas en comedores y módulos del establecimiento.

Cabe destacar, que la Inspección Fiscal gestionó con el Inspector Operativo de Gendarmería, disponer de un funcionario permanente para el resguardo de la seguridad del personal de la Sociedad Concesionaria que realiza las obras de reparaciones en los módulos de reclusión. Para tal efecto, profesionales de la Inspección Técnica local coordinan e informan al funcionario la programación de actividades diarias que realiza la concesionaria.

Por otra parte, se debe mencionar que la Inspección Fiscal instruyó a la concesionaria la adquisición de equipamiento estándar nuevo y de reposición, debido a la pandemia y al incremento de internos en los Establecimiento de Valdivia y Puerto Montt provenientes de otro recinto penal, de los cuales: **3.600 colchones** (2.500 para EP Santiago 1 y 700 para el EP de Valdivia); **1.300 frazadas**: (800 EP Santiago 1; 250 EP Valdivia y 250 EP P. Montt).

Las fotografías muestran las reparaciones realizadas, suministro de equipamiento estándar y reposición de cámaras de seguridad:



PROGRAMAS DE ACTIVIDADES DEL PACO GRUPO 3 AÑO 2020				
Estadísticas de Mantenciones Preventivas (Mensual y Acumulado)				
	Infraestructura	Equipamiento Estándar	Equipamiento de Seguridad	Total
Junio 2020	1.902	683	3.129	5.714
Total Acumulado 2020	11.594	4.548	18.739	34.881

Los totales acumulados por servicio en los Establecimiento Penales expuestos en la tabla anterior corresponden a las actividades totales ejecutadas por la Sociedad Concesionaria durante el mes de junio del presente año según lo establecido en Plan Anual de Conservación de la Obra año 2020.

PROGRAMA DE ACTIVIDADES CORRECTIVAS GRUPO 3 AÑO 2020				
Estadísticas de Mantenciones Correctivas Realizadas (Mensual y Acumulado)				
	Infraestructura	Equipamiento Estándar	Equipamiento de Seguridad	Total
Junio 2020	308	109	25	442
Total Acumulado 2020	2.085	956	171	3.212

**PROGRAMA DE CONCESIONES DE INFRAESTRUCTURA PENITENCIARIA GRUPO 3
JUNIO 2020**

4. PAGOS EN EL CONTRATO DE CONCESIÓN

El Programa de Concesiones de Infraestructura Penitenciaria Grupo 3 contempla cinco conceptos de pago que debe realizar el Ministerio de Justicia a la Sociedad Concesionaria Grupo Tres S.A., los que se materializan los días 31 de marzo y 30 de septiembre de cada año o el día hábil posterior, en función de los semestres de pago contemplados en las Bases de Licitación de este Contrato de Concesión.

A continuación, se entregan definiciones relacionadas con los conceptos de Pago del Contrato de Concesión:

4.1 Subsidio Fijo a la Construcción: Corresponde al monto semestral que se debe pagar por la construcción de los tres Recintos, según el monto adjudicado al Licitante. En el mes de septiembre de 2016 correspondió el pago de la última cuota del SFC, cuyo monto, proporcional, fue de UF 39.468.

4.2 Subsidio Fijo a la Operación: Corresponde al monto semestral que se debe pagar al Concesionario por cada uno de los Recintos del Grupo 3, equivalente a un tercio del monto establecido en la modificación contractual aprobada a través del Decreto Supremo MOP N°272/2103, cuya vigencia comenzó el 17-01-14 y que asciende a UF 277.635,00, cuyo 30% además debe ser ajustado según las variaciones que experimente el Ingreso Mínimo Mensual. Para cada uno de los recintos el pago comenzó después de obtenida la PSD de la Obra y finalizará en la cuota N°41 del Semestre de Pago en que se extinga la concesión, siendo la primera y la última cuota fraccionarias.

4.3 Pago Variable: Corresponde al monto semestral que se cancela por cada uno de los Recintos, como resultado de multiplicar el Número Promedio de Internos (NPI) del Semestre Calendario inmediatamente anterior a la fecha de pago y el Indicador de Pago Variable solicitado por el Licitante en su Oferta Económica, que para el Grupo 3 asciende a UF 12,5. Este pago comenzó una vez obtenida la primera PSD y finalizará el Semestre de Pago siguiente a aquel en que se extinga la concesión. Los pagos primero y último también son proporcionales, según la cantidad de días en que efectivamente haya operado cada Recinto en el primer y último Semestre Calendario de la Concesión. En función del DS MOP 272/2013, este monto comenzó a reajustarse de acuerdo a las variaciones del IPA.

4.4 Compensación por Sobrepoblación: A partir de la recepción del equipamiento contemplado en el DS MOP N°272/2013, esta compensación se determina de acuerdo a las nuevas capacidades de los Recintos, en virtud de los tramos definidos en dicho documento contractual. Cabe señalar que bajo esta nueva modalidad desde que comenzó a operar la modificación de contrato, la Sociedad Concesionaria no ha devengado en su favor pago de Compensación por Sobrepoblación por ninguno de los Establecimientos Penitenciarios del Grupo 3.

4.5 Pago Adicional: Corresponde al monto que debe pagar el Ministerio de Justicia al Concesionario por concepto de todas aquellas obras aprobadas y desarrolladas durante el Semestre de Pago anterior, para Mantenciones o Reposiciones no contempladas en los Programas, siempre que se ejecuten en los plazos permitidos contractualmente.

PAGOS DEL MINJU AL CONCESIONARIO		
Pagos del MINJU al Concesionario	Monto	Montos a pagar el 31-03-20 (UF)
Subsidio Fijo a la Construcción	UF 249.815 por semestre de pago, monto neto, no afecto a IVA (última cuota proporcional)	-
Subsidio Fijo a la Operación	UF 277.635 por Semestre de pago, que incluye un ajuste por Ingreso Mínimo Mensual, más IVA	313.727,550
Pago Variable	UF 12,5 por semestre de pago, por el Número Promedio de Internos del semestre calendario anterior, que incluye ajustes por IPA, más IVA	81.262,413
Pago Adicional	Monto Variable para obras en los recintos, según aprobación semestral del MINJU, más IVA.	5.337,414
Compensación por Sobrepoblación	Montos en UTM de acuerdo a las tablas definidas en el artículo 8 del Decreto Supremo MOP N°272/2013, monto neto, no afecto a IVA.	-
Monto total a pagar por el MINJU a la Sociedad Concesionaria		400.327,377

Nota: El Pago por concepto de Subsidio Fijo a la Construcción se terminó de pagar en el mes de septiembre de 2016.

Fuente: Información Inspección Fiscal de Explotación.

5. HECHOS RELEVANTES

Reinserción Social:

Respecto del Programa +R, se informaron al Ministerio de Justicia y Derechos Humanos un total de 12 nuevos internos trabajadores dependientes del Concesionario, quienes realizan laborales en el área de aseo y alimentación, cumpliendo con una jornada de trabajo de 6 horas diarias aproximadamente.