

**PROGRAMA DE CONCESIONES DE INFRAESTRUCTURA PENITENCIARIA GRUPO 3
MARZO 2020**
1. ANTECEDENTES GENERALES

El Programa de Concesiones de Infraestructura Penitenciaria Grupo 3 contempla la materialización de tres proyectos de Infraestructura Penitenciaria, incluyendo las etapas de diseño, construcción, equipamiento, explotación, y mantenimiento. El Establecimiento Penitenciario Santiago 1 se encuentra emplazado al interior de la propiedad de Gendarmería de Chile, en Avda. Nueva Centenario 1879, comuna de Santiago; el Establecimiento Penitenciario Valdivia se encuentra emplazado en el sector denominado Llancahue, Av. Ramón Picarte 4100, comuna de Valdivia y el Establecimiento Penitenciario Puerto Montt se encuentra emplazado en el sector denominado Alto Bonito, en la Ruta 5 Sur a Pargua, en el km 2,5 desde la rotonda a Cardonal El Tepual, comuna de Puerto Montt, fuera del límite del área urbana de la ciudad.

INFORMACION GENERAL DEL CONTRATO	
Decreto de Adjudicación	DS MOP N°90, del 6 de febrero de 2004
Inicio de Concesión	02 de abril de 2004
Plazo de la Concesión	40 semestres desde la PSD
Término de la Concesión	08 de noviembre de 2027
Superficie de la Concesión	EP Santiago 1 73.571,52 m ²
	EP Valdivia 222.296,54 m ²
	EP Puerto Montt 150.248,40 m ²
Puesta en Servicio Provisoria	EP Santiago 1 con fecha 19-01-07
	EP Valdivia con fecha 20-04-07
	EP Puerto Montt con fecha 24-05-07
Puesta en Servicio Definitivo	EP Santiago 1, Res. DGOP (E) N°818 de fecha 15-03-07
	EP Valdivia, Res. DGOP (E) N°1891 de fecha 14-06-07
	EP Puerto Montt, Res. DGOP (E) N° 2785 de fecha 01-09-07
	PSD Grupo 3 RES. DGOP N° 3538, de fecha 08-11-07
Fecha de Poblamiento de los Establecimientos Penitenciarios	EP Santiago 1 17-03-07
	EP Valdivia 07-07-07
	EP Puerto Montt 06-10-07
Monto Total de la Inversión (PSD)	UF 2.731.285,87 (Valor reconocido)
Modificaciones el Contrato	CC N°1 D.S. MOP N°1085 de fecha 16-11-06
	CC N°2 D.S. MOP N°720 de fecha 12-10-07
Densificación	D.S. MOP N°272 de fecha 13-09-13
Publicación Diario Oficial	Con fecha 17-01-14
Accionistas y Participación	Constructora Vinci Chile Ltda.
	N° de Acciones Suscritas: 9.999
	N° de Acciones Pagadas: 9.999
	Porcentaje de Propiedad: 99,99%
Inspector Fiscal Titular	Federico Allendes Silva
	N° de Acciones Suscritas: 1
	N° de Acciones Pagadas: 1
	Porcentaje de Propiedad: 0,01%
Asesoría Inspección Fiscal	Sr. Felipe Acuña López según Resolución Exenta DGC N°037 de fecha 14 de agosto de 2018
	Consortio Creaxion – RFA, Grupo 3 Limitada según Resolución DGC N°011 de fecha 17 de agosto de 2018.

Actualizado a marzo de 2020 – Fuente: Información Inspección Fiscal de Explotación

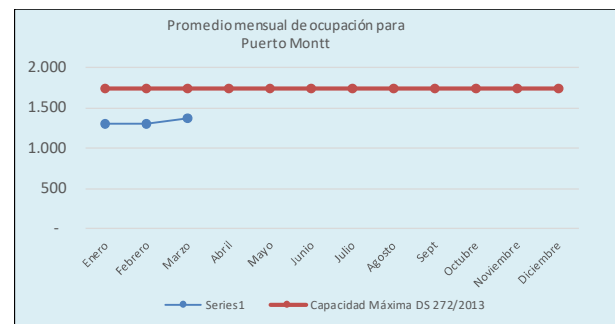
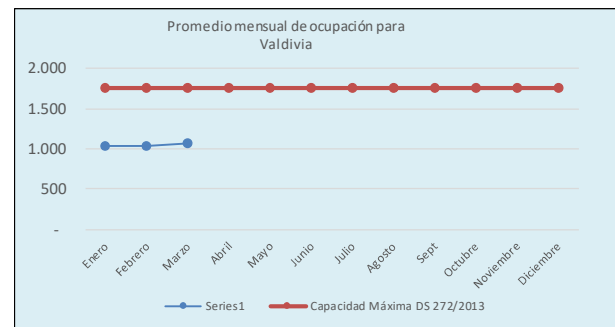
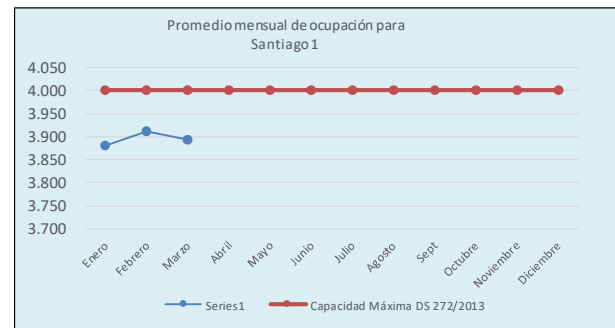
	Establecimiento Penitenciario Grupo 3		
	Santiago 1	Valdivia	Puerto Montt
Clasificación de Seguridad	Alta	Media	Media
Clasificación por Género	Hombres	Mixto	Mixto
Capacidad Máxima Internos (según D.S. 272)	4.000	1.747	1.743
Población Penal al 31/03/2020	Condenados	No Aplica	962
	Imputados	3.836	105
Total Población el 31/03/2020	3.836	1.067	1.367
Promedio quincenal	1era quincena	3.919	1.056
	2da quincena	3.867	1.069
N° de días de sobrepoblación	0	0	0
% de Ocupación el 31/03/2020	95,90%	61,08%	78,43%

Fuente: Información entregada por cada Administración Penitenciaria.
Nota: De acuerdo a lo establecido en el DS MOP N°272/2013, para el Recinto de Santiago 1 comenzó a registrar su nueva capacidad con fecha 16/05/14 y para los Recintos de Valdivia y Puerto Montt comenzó a registrar su nueva capacidad con fecha 24/04/14, dada la recepción del equipamiento considerado en dicho documento contractual.

OCUPACIÓN PROMEDIO MENSUAL AÑO 2020

En el Establecimiento Penitenciario Santiago 1, la ocupación promedio del recinto en el mes marzo de 2020 fue de 3.892 internos. Respecto a los EP de Valdivia y Puerto Montt, la ocupación promedio de estos establecimientos fue de: 1.063 y 1.369 respectivamente.

2020	NÚMERO PROMEDIO DE INTERNOS					
	SANTIAGO 1		VALDIVIA		PUERTO MONTT	
	cantidad	porcentaje	cantidad	porcentaje	cantidad	porcentaje
Enero	3.882	97,05%	1.033	59,13%	1.295	74,30%
Febrero	3.913	97,83%	1.035	59,24%	1.309	75,10%
Marzo	3.892	97,30%	1.063	60,85%	1.369	78,54%
Abril						
Mayo						
Junio						
Julio						
Agosto						
Sept						
Octubre						
Noviembre						
Diciembre						



**PROGRAMA DE CONCESIONES DE INFRAESTRUCTURA PENITENCIARIA GRUPO 3
MARZO 2020**
**Emplazamientos Establecimientos
Penitenciarios Grupo 3**
Establecimiento Penitenciario Santiago 1

Establecimiento Penitenciario Valdivia

Establecimiento Penitenciario Puerto Montt

2. DESCRIPCIÓN DE LOS SERVICIOS PENITENCIARIOS
• Servicio Penitenciario de Alimentación:

Se denomina Servicio de Alimentación el que la Sociedad Concesionaria debe prestar para entregar la alimentación diaria a la totalidad de los Internos reclusos y funcionarios de Gendarmería de Chile que se encuentren cumpliendo la jornada laboral en los horarios de las comidas en los establecimientos penitenciarios de esta Concesión.

ESTADISTICAS DEL PRESENTE MES

CANTIDAD DE SERVICIOS ENTREGADOS			
Establecimiento Penitenciario	MARZO 2020		
	Internos	Gendarmería	Total
Santiago 1	361.962	31.691	393.653
Valdivia	98.697	6.765	105.462
Puerto Montt	127.329	8.230	135.559
Total mes	587.988	46.686	634.674
Total acumulado año	1.709.640	99.730	1.809.370

Servicios: Desayuno, Almuerzo y Cena.
Los servicios entregados a Gendarmería corresponden a los solicitados a la Sociedad Concesionaria por las Administraciones Penitenciarias de cada Establecimiento Penitenciario del Grupo 3.
Los servicios entregados a Internos se calculan en base al desencierro.

▪ Servicio Penitenciario de Lavandería:

Este Servicio Penitenciario consiste en higienizar gratuitamente la ropa fiscal, personal y de cama de los internos de cada uno de los Establecimientos Penitenciarios, quienes tienen acceso a lavar un máximo de 1,5 kg de ropa seca personal por semana, ropa de cama y prendas fiscales, según los límites definidos en las Bases de Licitación de este Contrato de Concesión, acápite 2.8.2.4.2.2.

ESTADISTICAS DEL PRESENTE MES

KG LAVADOS DE ROPA PERSONAL			
Establecimiento Penitenciario	Kilos Mes	Número Promedio de Internos	Kg ropa/interno semanal
Santiago 1	9.497	3.892	0,55
Valdivia	6.444	1.063	1,37
Puerto Montt	9.098	1.369	1,50
Total marzo	25.039	6.324	1,14
Total acumulado enero a marzo	75.511	18.791	1,12

TOTAL DE KG LAVADOS				
Establecimiento Penitenciario	Kg Ropa Personal	Kg Ropa Fiscal	Kg Ropa de Cama	Kg Ropa ASA
Santiago 1	9.497	N/A	0	272
Valdivia	6.444	N/A	0	335
Puerto Montt	9.089	N/A	0	599
Total	25.039	N/A	0	1.206

▪ Servicio Aseo y Control de Plagas:

El Servicio de Aseo y Control de Plagas tiene por finalidad la mejora de las condiciones de vida de los internos y del personal que labora en los Establecimientos Penitenciarios, liberando de agentes contaminantes y suciedad los espacios abiertos y/o cerrados.

ESTADISTICAS DEL PRESENTE MES

kg de Residuos Sólidos eliminados en Grupo 3			
Establecimiento Penitenciario	Domiciliario	Hospitalario	Radiológico
Santiago 1	205.950	37,0	15,0
Valdivia	25.920	17,0	0,0
Puerto Montt	52.000	21,0	0,0
Total mes	283.870	75,0	15,0
Total kg acumulados año	849.480	210,7	63,0

Conforme lo indicado en las Bases de Licitación y DS 272/13 se señalan la periodicidad para las actividades de:

CONTROL DE PLAGAS			
Establecimiento Penitenciario	Marzo / 2020		
	Fecha de última de ejecución de la actividad		
	Desinsectación	Desratización	Desinfección
Periodicidad	Bimestral	Bimestral	Mensual
Santiago 1	10.03.20	04.03.20	Mes de Marzo
Valdivia	10.03.20	10.03.20	Mes de Marzo
Puerto Montt	12.03.20	26.03.20	Mes de Marzo

• Servicio Penitenciario de Salud:

El Servicio de Salud entrega atención a los internos, procurando mantener las mejores condiciones de salud en la población penitenciaria en general, materializada a través del control médico de ingreso con la apertura de una Ficha Médica.

La prestación del Servicio se basa en la aplicación de los contenidos de los planes y programas vigentes para los Servicios de Atención Primaria del sector público de salud del país, en todo lo que sea compatible con el sistema penitenciario.

Existe en cada Establecimiento Penitenciario una Unidad de Salud para la resolución de la atención primaria, realizar contactos y gestiones para ejecutar derivaciones a la atención secundaria y/o terciaria, si corresponde, a establecimientos externos del Servicio Nacional de Salud.

El servicio de Salud cuenta con un Indicador de Gestión descrito en las Bases de Licitación el cual señala que: "Anualmente se deberá mantener o disminuir el promedio de cinco días de estadía de hospitalización en los Hospitales Externos por motivos de Salud", indicando ciertas excepciones. Con el DS MOP N°272/2013, se incluyeron otras a las ya descritas en las Bases de Licitación, acotando aún más las causales que inciden en dicho indicador.

**PROGRAMA DE CONCESIONES DE INFRAESTRUCTURA PENITENCIARIA GRUPO 3
MARZO 2020**

Desde la noche del 27-02-20 inició su operación el nuevo subcontratista, sin problema alguno en los ASA de los tres EP. Se presenta el resumen de indicadores acumulados en 2020:

SERVICIO DE SALUD								
INDICADOR: PROMEDIO DE 5 DÍAS DE HOSPITALIZACIÓN EN HOSPITALES EXTERNOS – MES DE MARZO 2020								
ESTABLECIMIENTO PENITENCIARIO	HOSPITALIZACIONES EXTERNAS		EXCLUSIONES		COMPUTABLES		PROMEDIO DE ESTADÍA	ESTADO INDICADOR
	Internos	Días cama	Internos	Días cama	Internos	Días cama		
EP Santiago 1	35	209	35	209	0	0	0	Cumple
EP Valdivia	12	62	12	62	0	0	0	Cumple
EP Puerto Montt	9	42	9	42	0	0	0	Cumple

Se presenta un cuadro con las atenciones por médicos y especialistas realizadas durante el mes y el acumulado del año.

CANTIDAD DE ATENCIONES POR MÉDICOS Y ESPECIALISTAS AÑO 2020			
Atenciones	MARZO 2020	N° de atenciones acumuladas a marzo de 2020	% atenciones por especialidad médica año 2020
Medicina General	830	3.272	53,08%
Odontología	159	763	12,38%
Kinesiología	156	639	10,37%
Nutricionista	65	218	3,54%
Obstetricia	55	130	2,11%
Ginecología	4	13	0,21%
Pediatría	2	5	0,08%
Psiquiatría	280	786	12,75%
Traumatología	59	212	3,44%
Medicina Interna	39	103	1,67%
Dermatología	0	0	0,00%
Oftalmología	6	23	0,37%
Urología	0	0	0,00%
Total de Atenciones	1.655	6.164	100%

Con motivo de la pandemia por la peste conocida como COVID-19, en los ASA de los tres EP se adoptaron medidas precautorias especiales para resguardar posibilidades de contagio, todo bajo las directrices del MINSAL.

• **Servicio Penitenciario de Reinserción Social:**

Este servicio tiene como principal objetivo disminuir el riesgo de reincidencia de los internos, contribuyendo al desarrollo de habilidades, competencias y destrezas a través de su incorporación a diferentes actividades de intervención que permitan un desempeño social y laboral exitoso en el medio libre.

Por tanto, para la población de internos condenados en los Establecimientos Penitenciarios de Valdivia y Puerto Montt se busca implementar un programa de intervención psicosociocriminológico, laboral, deportivo-recreativo, artístico-cultural y educativo individualizado, en donde los profesionales puedan realizar un trabajo sistemático y progresivo en el tiempo, entendiendo que el proceso de reinserción social de un individuo privado de libertad debe planificarse y desarrollarse a mediano y largo plazo, adecuándose a la realidad vigente.

Asimismo, para la población imputada que habita en los recintos mencionados y principalmente para aquellos internos que se encuentran en el Centro de Detención Preventiva Santiago 1, la intervención está enfocada en evitar el deterioro sufrido por los individuos como resultado de su privación de libertad, además de minimizar las probabilidades de contagio criminológico.

De esta forma y para poder cuantificar lo señalado, se contempla el cumplimiento de 36 indicadores de gestión para los recintos de Valdivia y Puerto Montt, y 9 para Santiago 1, establecidos por Bases de Licitación, considerando un periodo de evaluación de un año calendario, siendo auditados mensualmente por parte de la asesoría fiscal.

Respecto del ámbito educación, en los Establecimientos Penitenciarios de Valdivia y Puerto Montt se impartirán clases en educación básica, media y técnica, esta última orientada a la capacitación laboral de internos condenados. En el caso de Santiago 1, se otorgará apoyo educativo mediante guías de estudios por tratarse de población constituida por imputados.

Con fecha 09 de marzo del presente se da inicio al año escolar; sin embargo, producto de la emergencia sanitaria que vive el país las clases fueron suspendidas desde el día 16 de marzo.

Detalle de Internos Incorporados al Sistema Escolar Año 2020			
E.P.	EPVV	EPPM	Total Grupo 3
Internos Educación Básica	137	212	349
Internos Ed. Media Científico Humanista	94	46	140
Internos Ed. Media Técnico-Profesional	103	183	286
Totales	334	441	775
Internos Aprobados por Consejo Técnico	334	473	789
Total % incorporado	100%	93%	98%

En el presente informe se dan a conocer los valores correspondientes al mes de marzo 2020.

PRESTACIONES DE REINSECCIÓN SOCIAL				
Programa	Acumulados a		Marzo 2020	
	Santiago 1	Valdivia	Puerto Montt	Total
Diagnósticos Sociales	1.514	200	133	1.847
Participantes Talleres Sociales	36	45	136	217
Atenciones Sociales	1.945	2.321	1.867	6.133
Diagnósticos Psicológicos	815	200	100	1.115
Participantes Talleres Psicológicos	0	36	115	151
Atenciones Psicológicas	895	897	150	1.942
Actividades Sala Cuna	N/A	3	3	6
Actividades Preventivas ante el Consumo de Alcohol y Drogas	N/A	0	0	0
Difusión Capacitación Laboral	N/A	6	0	6
Participantes Talleres de Formación para el Trabajo	N/A	0	85	85
Participantes Cursos de Capacitación	N/A	160	119	279
Difusión Actividades Laborales	0	3	3	6
Trabajadores Dependientes	68	89	104	261
Trabajadores Independientes	215	374	113	702
Participantes Eventos Deportivos – Recreativos y/o Artísticos – Culturales	4.114	307	352	4.773
Participantes Acciones Sistemáticas	2.836	2.465	2.437	7.738
Participantes Actividades Formativas – Valóricas	N/A	57	76	133
Apoyo Educativo a Imputados	1	0	0	1

N/A: Estas actividades no aplican para el Establecimiento Penitenciario Santiago 1, dado que se encuentran dirigidas a internos condenados.

Fuente: Información entregada por la Sociedad Concesionaria a través de estadística del mes de febrero.

**PROGRAMA DE CONCESIONES DE INFRAESTRUCTURA PENITENCIARIA GRUPO 3
MARZO 2020**
▪ Servicio de Economato:

La Sociedad Concesionaria ha implementado almacenes al interior de cada complejo penitenciario de acuerdo a lo indicado en las Bases de Licitación con el fin de abastecer a internos y funcionarios de alimentos e insumos en la medida que la venta de dichos productos no atente contra la seguridad del Establecimiento Penal.

Ventas mensuales y totales		
Establecimiento Penitenciario	Mes Marzo 2020	Acumulado 2020
Santiago 1	\$96.199.400	\$302.511.820
Valdivia	\$42.010.950	\$117.886.870
Puerto Montt	\$50.594.250	\$141.631.840
Venta Total Grupo 3	\$188.804.600	\$562.030.530

3. PROGRAMAS DE MANTENCIÓN DE LA INFRAESTRUCTURA, EQUIPAMIENTO ESTÁNDAR Y EQUIPAMIENTO DE SEGURIDAD

La Sociedad Concesionaria debe cumplir con los programas de mantenimiento de la Infraestructura, Equipamiento Estándar y de Seguridad solicitados en el Documento N°8 del artículo 1.4.5, en la periodicidad establecida en ellos y aprobado anualmente por el Inspector Fiscal de Explotación mediante el Plan Anual de Conservación de la Obra (PACO-2020).

Las estadísticas presentadas corresponden al cumplimiento de las actividades realizadas por la Sociedad Concesionaria Grupo Tres S.A. durante el mes de marzo 2020 las que fueron fiscalizadas por la Inspección Fiscal teniendo como base el Programa Anual de Conservación de la Obra, (PACO - 2020) de cada Servicio de Mantenimiento.

A la fecha, se mantiene el pronunciamiento del Ministerio de Justicia y DD. HH de no disponer de recursos adicionales del MINJU para efectuar obras menores en los diferentes establecimientos Penitenciarios.

El 19-03-20, el Establecimiento Penitenciario Santiago 1 se vio afectado por un amotinamiento e intento de fuga de un número importante de internos provocando daños de magnitud a la infraestructura, equipamiento estándar y equipamiento y sistemas de seguridad del recinto penal. Visto lo sucedido, la Inspección Fiscal procedió a solicitar a la Sociedad Concesionaria un levantamiento y valorización de las reparaciones de los daños producidos. Por otra parte, la Administración Penitenciaria declaró como "evento crítico" los hechos ocurridos, solicitando a la Inspección Fiscal las reparaciones de las instalaciones afectadas, principalmente Salas de Guardia de los funcionarios y más del 80% de los módulos de reclusión.

La Inspección Fiscal, mediante el ORD.IFE N°208 de fecha 30.03.20 solicitó los recursos adicionales al MINJU por un monto de **UF 8.564,836 valor bruto** y por otra parte se realizaron mesas de trabajos tripartitas con funcionarios de dicho Ministerio, en la cual se informó que dicha repartición no cuenta con los recursos para efectuar las reparaciones y que gestionará con la DIPRES la asignación de recursos adicionales. En el inter tanto, el Inspector Fiscal instruyó al concesionario efectuar con urgencia reparaciones menores parciales utilizando los recursos menores disponibles del semestre de pago en sectores seleccionados por la Administración Penitenciaria.

Otra situación a destacar es que a raíz de la emergencia sanitaria que está afectando al país, las Administraciones Penitenciarias solicitaron en mesas de trabajos tripartitas la asignación de **módulos de aislamiento y otros recintos** adicionales al ASA, tales como Escuelas, Venusterios y Módulos a elegir para albergar internos como medidas preventivas por el CONAVID-19. Ante esta medida, la Inspección Fiscal solicitó a la Sociedad Concesionaria realizar un levantamiento y valorización de reparaciones y adecuaciones para dejarlos en condiciones habitables con el fin de informar y solicitar los recursos adicionales al MINJU de acuerdo a lo establecido en las Bases de Licitación y DS MOP N°272/13 del presente contrato de concesión.

PROGRAMAS DE ACTIVIDADES DEL PACO GRUPO 3 AÑO 2020				
Estadísticas de Mantenciones Preventivas (Mensual y Acumulado)				
	Infraestructura	Equipamiento Estándar	Equipamiento de Seguridad	Total
Marzo 2020	1.769	557	2.591	4.917
Total Acumulado 2020	5.650	949	9.339	15.938

Los totales acumulados por servicio en los Establecimientos Penitenciarios expuestos en la tabla anterior corresponden a las actividades totales ejecutadas por la Sociedad Concesionaria durante el mes de marzo del presente año según lo establecido en Plan Anual de Conservación de la Obra año 2020.

PROGRAMA DE ACTIVIDADES CORRECTIVAS GRUPO 3 AÑO 2020				
Estadísticas de Mantenciones Correctivas Realizadas (Mensual y Acumulado)				
	Infraestructura	Equipamiento Estándar	Equipamiento de Seguridad	Total
Marzo 2020	265	207	22	494
Total Acumulado 2020	1.148	529	81	1.758

4. PAGOS EN EL CONTRATO DE CONCESIÓN

El Programa de Concesiones de Infraestructura Penitenciaria Grupo 3 contempla cinco conceptos de pago que debe realizar el Ministerio de Justicia a la Sociedad Concesionaria Grupo Tres S.A., los que se materializan los días 31 de marzo y 30 de septiembre de cada año o el día hábil posterior, en función de los semestres de pago contemplados en las Bases de Licitación de este Contrato de Concesión.

A continuación, se entregan definiciones relacionadas con los conceptos de Pago del Contrato de Concesión:

4.1 Subsidio Fijo a la Construcción: Corresponde al monto semestral que se debe pagar por la construcción de los tres Recintos, según el monto adjudicado al Licitante. En el mes de septiembre de 2016 correspondió el pago de la última cuota del SFC, cuyo monto, proporcional, fue de UF 39.468.

4.2 Subsidio Fijo a la Operación: Corresponde al monto semestral que se debe pagar al Concesionario por cada uno de los Recintos del Grupo 3, equivalente a un tercio del monto establecido en la modificación contractual aprobada a través del Decreto Supremo MOP N°272/2103, cuya vigencia comenzó el 17-01-14 y que asciende a UF 277.635,00, cuyo 30% además debe ser ajustado según las variaciones que experimente el Ingreso Mínimo Mensual. Para cada uno de los recintos el pago comenzó después de obtenida la PSD de la Obra y finalizará en la cuota N°41 del Semestre de Pago en que se extinga la concesión, siendo la primera y la última cuota fraccionarias.

4.3 Pago Variable: Corresponde al monto semestral que se cancela por cada uno de los Recintos, como resultado de multiplicar el Número Promedio de Internos (NPI) del Semestre Calendario inmediatamente anterior a la fecha de pago y el Indicador de Pago Variable solicitado por el Licitante en su Oferta Económica, que para el Grupo 3 asciende a UF 12,5. Este pago comenzó una vez obtenida la primera PSD y finalizará el Semestre de Pago siguiente a aquel en que se extinga la concesión. Los pagos primero y último también son proporcionales, según la cantidad de días en que efectivamente haya operado cada Recinto en el primer y último Semestre Calendario de la Concesión. En función del DS MOP 272/2013, este monto comenzó a reajustarse de acuerdo a las variaciones del IPA.

**PROGRAMA DE CONCESIONES DE INFRAESTRUCTURA PENITENCIARIA GRUPO 3
MARZO 2020**

4.4 Compensación por Sobrepoblación: A partir de la recepción del equipamiento contemplado en el DS MOP N°272/2013, esta compensación se determina de acuerdo a las nuevas capacidades de los Recintos, en virtud de los tramos definidos en dicho documento contractual. Cabe señalar que bajo esta nueva modalidad desde que comenzó a operar la modificación de contrato, la Sociedad Concesionaria no ha devengado en su favor pago de Compensación por Sobrepoblación por ninguno de los Establecimientos Penitenciarios del Grupo 3.

4.5 Pago Adicional: Corresponde al monto que debe pagar el Ministerio de Justicia al Concesionario por concepto de todas aquellas obras aprobadas y desarrolladas durante el Semestre de Pago anterior, para Mantenciones o Reposiciones no contempladas en los Programas, siempre que se ejecuten en los plazos permitidos contractualmente.

PAGOS DEL MINJU AL CONCESIONARIO		
Pagos del MINJU al Concesionario	Monto	Montos a pagar el 31-03-20 (UF)
Subsidio Fijo a la Construcción	UF 249.815 por semestre de pago, monto neto, no afecto a IVA (última cuota proporcional)	-
Subsidio Fijo a la Operación	UF 277.635 por Semestre de pago, que incluye un ajuste por Ingreso Mínimo Mensual, más IVA	313.727,550
Pago Variable	UF 12,5 por semestre de pago, por el Número Promedio de Internos del semestre calendario anterior, que incluye ajustes por IPA, más IVA	81.262,413
Pago Adicional	Monto Variable para obras en los recintos, según aprobación semestral del MINJU, más IVA.	5.337,414
Compensación por Sobrepoblación	Montos en UTM de acuerdo a las tablas definidas en el artículo 8 del Decreto Supremo MOP N°272/2013, monto neto, no afecto a IVA.	-
Monto total a pagar por el MINJU a la Sociedad Concesionaria		400.327,377

Nota: El Pago por concepto de Subsidio Fijo a la Construcción se terminó de pagar en el mes de septiembre de 2016.

Fuente: Información Inspección Fiscal de Explotación.

5. HECHOS RELEVANTES

Reinserción Social:

Respecto del Programa +R, se informaron al Ministerio de Justicia y Derechos Humanos un total de 18 nuevos internos trabajadores dependientes del Concesionario al mes de marzo 2020 y quienes desarrollan sus actividades en la zona interna de cada establecimiento penitenciario, abarcando principalmente las áreas de aseo y alimentación, cumpliendo con una jornada laboral de 6 horas diarias aproximadamente.