

1. ANTECEDENTES GENERALES

El Programa de Concesiones de Infraestructura Penitenciaria Grupo 3 contempla la materialización de tres proyectos de Infraestructura Penitenciaria, incluyendo las etapas de diseño, construcción, equipamiento, operación y mantenimiento de las obras. El Establecimiento Penitenciario Santiago 1 se encuentra emplazado en Avda. Nueva Centenario 1879, comuna de Santiago; el Establecimiento Penitenciario Valdivia se encuentra emplazado en Av. Ramón Picarte 4100, comuna de Valdivia y el Establecimiento Penitenciario Puerto Montt se encuentra emplazado en la Ruta 5 Sur a Pargua, en el km 2,5 desde la rotonda a Cardonal El Tepual, comuna de Puerto Montt.

INFORMACION GENERAL DEL CONTRATO	
Decreto de Adjudicación	DS MOP N°90, del 6 de febrero de 2004
Inicio de Concesión	02 de abril de 2004
Plazo de la Concesión	40 semestres desde la PSD
Término de la Concesión	08 de noviembre de 2027
Superficie de la Concesión	EP Santiago 1 73.571,52 m²
	EP Valdivia 222.296,54 m²
	EP Puerto Montt 150.248,40 m²
Puesta en Servicio Provisoria	EP Santiago 1 con fecha 19-01-07
	EP Valdivia con fecha 20-04-07
	EP Puerto Montt con fecha 24-05-07
PSD Grupo 3	RES. DGOP N° 3538, de fecha 08-11-07
Fecha de Poblamiento de los Establecimientos Penitenciarios	EP Santiago 1 17-03-07
	EP Valdivia 07-07-07
	EP Puerto Montt 06-10-07
Monto Total de la Inversión (PSD)	UF 2.731.285,87 (Valor reconocido)
Modificaciones el Contrato	CC N°1 D.S. MOP N°1085 de fecha 16-11-06
	CC N°2 D.S. MOP N°720 de fecha 12-10-07
Densificación	D.S. MOP N°272 de fecha 13-09-13
Publicación Diario Oficial	Con fecha 17-01-14
Accionistas y Participación	Constructora Vinci Chile Ltda. Porcentaje de Propiedad: 99,99%
	Federico Allendes Silva Porcentaje de Propiedad: 0,01%
Inspector Fiscal Titular	Sr. Felipe Acuña López según Resolución Exenta DGC N°037 de fecha 14 de agosto de 2018
Sociedad Concesionaria	Sociedad Concesionaria Infraestructura Penitenciaria Grupo Tres S.A.
Asesoría Inspección Fiscal	Consortio Creaxion – RFA, Grupo 3 Limitada según Resolución DGC N°046 de fecha 24 de junio de 2021.

Actualizado a MAYO de 2024 – Fuente: Información Inspección Fiscal de Explotación

		Establecimiento Penitenciario Grupo 3		
		Santiago 1	Valdivia	Puerto Montt
Clasificación de Seguridad		Alta	Media	Media
Clasificación por Género		Hombres	Mixto	Mixto
Capacidad Máxima Internos (según D.S. 272)		4.000	1.747	1.743
Población Penal al 31/05/2024	Condenados	No Aplica	1.258	1.346
	Imputados	4.894	337	359
<b>Total Población al 31/05/2024</b>		<b>4.894</b>	<b>1.595</b>	<b>1.705</b>
Promedio quincenal	1era quincena	4.920	1.600	1.714
	2da quincena	4.906	1.582	1.713
<b>N° de días de sobrepoblación</b>		<b>31</b>	<b>0</b>	<b>0</b>
<b>% de Ocupación el 31/05/2024</b>		<b>122,53%</b>	<b>91,30%</b>	<b>97,82%</b>

Fuente: Información entregada por cada Administración Penitenciaria.

Nota: De acuerdo a lo establecido en el DS MOP N°272/2013, para el Recinto de Santiago 1 comenzó a regir su nueva capacidad con fecha 16/05/14 y para los Recintos de Valdivia y Puerto Montt comenzó a regir su nueva capacidad con fecha 24/04/14, dada la recepción del equipamiento considerado en dicho documento contractual.

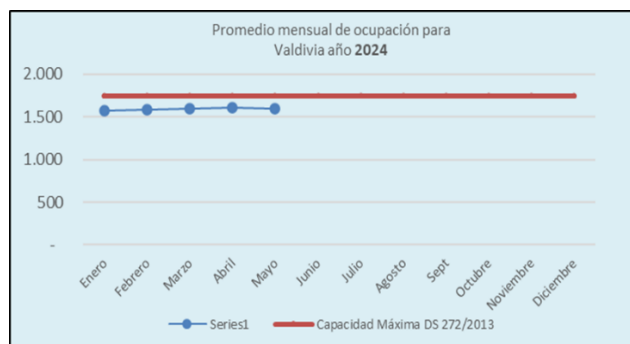
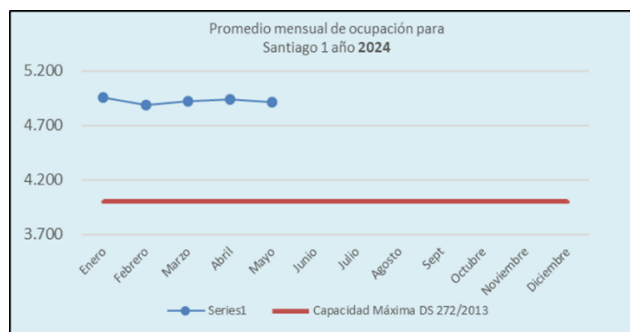
OCUPACIÓN PROMEDIO MENSUAL AÑO 2024

En el Establecimiento Penitenciario Santiago 1, la ocupación promedio del recinto en el mes de mayo de 2024 fue de 4.913 internos. Respecto a los EP de Valdivia y Puerto Montt, la ocupación promedio de estos establecimientos fue de: 1.590 y 1.713 respectivamente.

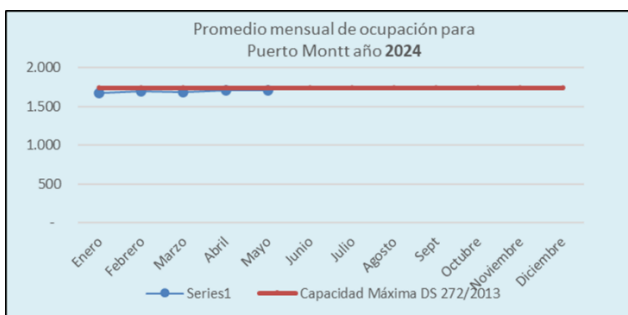
Durante el presente mes la población del EP S1 llegó a un promedio al 31 de mayo fue de 4.913, cifra que superó el máximo de 4.000 internos durante todos los días que corresponden al período, lo antes indicado implica una Compensación por Sobrepoblación del Estado a la Sociedad Concesionaria por un monto de UTM 9.300, según lo estipula el Contrato de Concesión.

2024	NÚMERO PROMEDIO DE INTERNOS					
	SANTIAGO 1		VALDIVIA		PUERTO MONTT	
	Cantidad	Porcentaje	Cantidad	Porcentaje	Cantidad	Porcentaje
Enero	4.932	124,05%	1.571	89,93%	1.675	96,10%
Febrero	4.893	122,33%	1.582	90,56%	1.698	97,42%
Marzo	4.919	122,98%	1.600	91,59%	1.686	96,73%
Abril	4.941	123,53%	1.607	91,99%	1.706	97,88%
Mayo	4.913	122,83%	1.590	91,01%	1.713	98,28%
Junio						
Julio						
Agosto						
Septiembre						
Octubre						
Noviembre						
Diciembre						

Fuente: Información entregada por cada Administración Penitenciaria.



**PROGRAMA DE CONCESIONES DE INFRAESTRUCTURA PENITENCIARIA GRUPO 3 MAYO 2024**



**Emplazamientos Establecimientos Penitenciarios Grupo 3**

**Establecimiento Penitenciario Santiago 1**



**Establecimiento Penitenciario Valdivia**



**Establecimiento Penitenciario Puerto Montt**



**Servicio Penitenciario de Lavandería:**

Este Servicio Penitenciario consiste en higienizar gratuitamente la ropa fiscal, personal y de cama de los internos de cada uno de los Establecimientos Penitenciarios, quienes tienen acceso a lavar un máximo de 1,5 kg de ropa seca personal por semana, ropa de cama y prendas fiscales, según los límites definidos en las Bases de Licitación de este Contrato de Concesión, acápite 2.8.2.4.2.2.

KG DE ROPA LAVADOS MAYO 2024			
Establecimiento Penitenciario	Kilos Mes	Ropa de cama	Ropa ASA
Santiago 1	18.453	115	164
Valdivia	10.703	285	335
Puerto Montt	13.499	93	197
<b>Total MAYO 2024</b>	<b>42.655</b>	<b>493</b>	<b>696</b>

**Servicio Aseo y Control de Plagas:**

El Servicio de Aseo y Control de Plagas tiene por finalidad la mejora de las condiciones de vida de los internos y del personal que labora en los Establecimientos Penitenciarios, liberando de agentes contaminantes y suciedad los espacios abiertos y/o cerrados.

Kg de Residuos Sólidos eliminados en Grupo 3 MAYO 2024		
Establecimiento Penitenciario	Domiciliario	Hospitalario
Santiago 1	313.010	39,90
Valdivia	41.550	41,00
Puerto Montt	40.750	47,00
<b>Total mes</b>	<b>395.310</b>	<b>127,90</b>

\*Nota: En los tres penales del Grupo 3 se ocupan equipo Rayos X Digital, el cual no genera residuos radiológicos.

**Servicio Penitenciario de Salud:**

Se presenta un cuadro con las atenciones médicas realizadas durante el mes y el acumulado del año.

CANTIDAD DE ATENCIONES MÉDICAS AÑO 2024			
Atenciones	MAYO 2024	N° de atenciones acumuladas al mes de MAYO de 2024	Incidencia de la especialidad médica año 2024
Medicina General	2.471	11.880	66,69%
Odontología	279	1.534	8,84%
Kinesiología	292	1.596	9,19%
Nutricionista	79	367	2,03%
Obstetricia	84	377	2,06%
Ginecología	0	0	0,00%
Pediatría	4	12	0,06%
Psiquiatría	309	1.533	8,63%
Traumatología	74	402	2,31%
Medicina Interna	21	65	0,31%
Dermatología	0	0	0,00%
Oftalmología	12	49	0,26%
Urología	0	0	0,00%
<b>Total de Atenciones</b>	<b>3.625</b>	<b>17.815</b>	<b>100%</b>

**2. SERVICIOS PENITENCIARIOS**

**Servicio Penitenciario de Alimentación:**

Se denomina Servicio de Alimentación el que la Sociedad Concesionaria debe prestar para entregar la alimentación diaria a la totalidad de los Internos recluidos y funcionarios de Gendarmería de Chile que se encuentren cumpliendo la jornada laboral en los horarios de las comidas en los establecimientos penitenciarios de esta Concesión.

CANTIDAD DE SERVICIOS ENTREGADOS			
Establecimiento Penitenciario	Mayo 2024		
	Internos	Gendarmería	Total
Santiago 1	457.073	9.465	466.538
Valdivia	147.891	8.745	156.636
Puerto Montt	136.188	7.153	143.341
<b>Total mes</b>	<b>741.152</b>	<b>25.363</b>	<b>766.515</b>
<b>Total acumulado año</b>	<b>3.751.989</b>	<b>124.820</b>	<b>3.876.809</b>

Servicios: Desayuno, Almuerzo y Cena. Los servicios entregados a Gendarmería corresponden a los solicitados a la Sociedad Concesionaria por las Administraciones Penitenciarias de cada Establecimiento Penitenciario del Grupo 3. Los servicios entregados a Internos se calculan en base al desencierro.

**Servicio Penitenciario de Reinserción Social:**

Este servicio tiene como principal objetivo disminuir el riesgo de reincidencia de los internos, contribuyendo al desarrollo de habilidades, competencias y destrezas a través de su incorporación a diferentes actividades de intervención que les permita un desempeño social y laboral exitoso en el medio libre.

PRESTACIONES DE REINSERCIÓN SOCIAL				
Acumulados a		ABRIL 2024		
Programa	Establecimiento Penitenciario			
	Santiago 1	Valdivia	Puerto Montt	Total
Internos Incorporados al Sistema Escolar (1)	N/A	460	361	821
Diagnósticos Sociales	3.519	651	727	4.897
Participantes Talleres Sociales (Imputados y condenados)	0	50	80	130
Atenciones Sociales	1.193	3.249	2.496	6.938
Lactante Vigentes en Sala Cuna (2)	N/A	3	0	3
Diagnósticos Psicológicos	777	651	727	2.155
Participantes Talleres Psicológicos	0	50	58	108
Atenciones Psicológicas	637	1.225	404	2.266
Internos Vigentes Centro de Tratamiento de Adicciones	N/A	14	36	50
Difusión Actividades Capacitación Laboral	N/A	12	0	12
Participantes Cursos de Capacitación	N/A	237	125	362
Participantes Talleres de Formación para el Trabajo	N/A	60	0	60
Difusión Actividades Laborales	15	1	6	22
Trabajadores Independientes	232	564	210	1.006
Trabajadores Dependientes	44	74	116	234
Participantes Actividades Formativo – Valóricas	N/A	136	0	136
Participantes Eventos	2.805	1.034	1.312	5.151
Participantes Acciones Sistemáticas	4.492	3.411	4.182	12.085

*N/A: Estas actividades no aplican para el Establecimiento Penitenciario Santiago 1, dado que se encuentran dirigidas a internos condenados.*

*(1) Los datos del subprograma educación se encuentran actualizados al 30 de abril de 2024.*

*(2) Los datos del subprograma de atención a lactantes se encuentran actualizados al 30 de abril de 2024.*

**• Servicio de Economato:**

La Sociedad Concesionaria ha implementado almacenes al interior de cada complejo penitenciario de acuerdo con lo indicado en las Bases de Licitación con el fin de abastecer a internos y funcionarios de alimentos e insumos en la medida que la venta de dichos productos no atente contra la seguridad del Establecimiento Penal.

Ventas mensuales y totales		
Establecimiento Penitenciario	MAYO 2024	Acumulado 2024
Santiago 1	\$121.713.980	\$605.479.243
Valdivia	\$63.898.300	\$344.696.980
Puerto Montt	\$113.210.020	\$523.833.800
<b>Venta Total Grupo 3</b>	<b>\$298.822.300</b>	<b>\$1.474.010.023</b>

**3. PROGRAMAS DE MANTENCIÓN DE LA INFRAESTRUCTURA, EQUIPAMIENTO ESTANDAR Y EQUIPAMIENTO DE SEGURIDAD**

La Sociedad Concesionaria debe cumplir con los programas de mantención de la Infraestructura, Equipamiento Estándar y de Seguridad solicitados en el Documento N°8 del artículo 1.4.5, en la periodicidad establecida en ellos y aprobado anualmente por el Inspector Fiscal de Explotación mediante el Plan Anual de Conservación de la Obra (PACO-2024).

PROGRAMAS DE ACTIVIDADES PREVENTIVAS DEL PACO GRUPO 3 AÑO 2024				
Estadísticas de Mantenciones Preventivas (Mensual y Acumulado)				
	Infraestructura	Equipamiento Estándar	Equipamiento de Seguridad	Total
MAYO 2024	2.480	1.146	3.086	6.712
Acumulado 2024	12.026	11.706	15.430	39.162

PROGRAMA DE ACTIVIDADES CORRECTIVAS GRUPO 3 AÑO 2024				
Estadísticas de Mantenciones Correctivas Realizadas (Mensual y Acumulado)				
	Infraestructura	Equipamiento Estándar	Equipamiento de Seguridad	Total
MAYO 2024	415	69	16	500
Acumulado 2024	2.074	357	114	2.545

**4. PAGOS EN EL CONTRATO DE CONCESIÓN**

El Programa de Concesiones de Infraestructura Penitenciaria Grupo 3 contempla cinco conceptos de pago que debe realizar el Ministerio de Justicia a la Sociedad Concesionaria Grupo Tres S.A., los que se materializan los días 31 de marzo y 30 de septiembre de cada año o el día hábil posterior, en función de los semestres de pago contemplados en las Bases de Licitación de este Contrato de Concesión.

**4.1 Subsidio Fijo a la Construcción:** Corresponde al monto semestral que se debe pagar por la construcción de los tres Recintos, según el monto adjudicado al Licitante. En el mes de septiembre de 2016 correspondió el pago de la última cuota del SFC, cuyo monto, proporcional, fue de UF 39.468

**4.2 Subsidio Fijo a la Operación:** Es el monto semestral que se debe pagar al concesionario por la operación de los establecimientos del Grupo 3. Estos pagos comenzaron después de obtenida la PSD de la Obra. En marzo de 2024, el pago realizado fue de UF376.750. El próximo pago corresponde al 30.09.2024.

**4.3 Pago Variable:** Corresponde al monto semestral que se paga en función al número promedio de internos del semestre. En marzo de 2024, el pago realizado fue de UF126.719. El próximo pago corresponde al 30.09.2024.

**4.4 Compensación por Sobrepopulación:** De acuerdo al DS MOP N°272/2013, se paga una compensación por Sobrepopulación debido a que se superó la capacidad máxima de internos de los penales del grupo. En el Establecimiento Penitenciario Santiago 1, a partir de julio de 2020 hasta la fecha ha existido sobrepopulación en dicho EP y el pago efectuado el último semestre de pago fue de UTM 55.200. El próximo pago corresponde al 30.09.2024.

**4.5 Pago Adicional:** Es el monto que se debe pagar por concepto de aquellas obras aprobadas y desarrolladas durante el Semestre de Pago anterior, para Mantenciones o Reposiciones no contempladas en los Programas. En marzo de 2023, el pago no corresponde efectuarlo, por lo que el próximo pago por este concepto corresponde al 30.09.2024.

**5. HECHOS RELEVANTES**

- Se mantiene sobrepopulación del EP Santiago 1.
- La Contraloría General de la República toma razón del DS MOP N°33 que crea el Fondos de Inversiones Menores (FIM), nueva herramienta que permitirá incorporar financiamiento al contrato y que atañe a los tres establecimientos penitenciarios del Grupo 3.
- Se celebró el día de la madre en los tres establecimientos penitenciarios, el día 10 de mayo en EP Santiago 1 y EP Valdivia y el 12 de mayo en EP Puerto Montt.