

1. ANTECEDENTES GENERALES

El Programa de Concesiones de Infraestructura Penitenciaria Grupo 3 contempla la materialización de tres proyectos de Infraestructura Penitenciaria, incluyendo las etapas de diseño, construcción, equipamiento, operación y mantenimiento de las obras. El Establecimiento Penitenciario Santiago 1 se encuentra emplazado en Avda. Nueva Centenario 1879, comuna de Santiago; el Establecimiento Penitenciario Valdivia se encuentra emplazado en Av. Ramón Picarte 4100, comuna de Valdivia y el Establecimiento Penitenciario Puerto Montt se encuentra emplazado en la Ruta 5 Sur a Pargua, en el km 2,5 desde la rotonda a Cardonal El Tepual, comuna de Puerto Montt.

INFORMACION GENERAL DEL CONTRATO	
Decreto de Adjudicación	DS MOP N°90, del 6 de febrero de 2004
Inicio de Concesión	02 de abril de 2004
Plazo de la Concesión	40 semestres desde la PSD
Término de la Concesión	08 de noviembre de 2027
Superficie de la Concesión	EP Santiago 1 73.571,52 m²
	EP Valdivia 222.296,54 m²
	EP Puerto Montt 150.248,40 m²
Puesta en Servicio Provisoria	EP Santiago 1 con fecha 19-01-07
	EP Valdivia con fecha 20-04-07
	EP Puerto Montt con fecha 24-05-07
PSD Grupo 3	RES. DGOP N° 3538, de fecha 08-11-07
Fecha de Poblamiento de los Establecimientos Penitenciarios	EP Santiago 1 17-03-07
	EP Valdivia 07-07-07
	EP Puerto Montt 06-10-07
Monto Total de la Inversión (PSD)	UF 2.731.285,87 (Valor reconocido)
Modificaciones el Contrato	CC N°1 D.S. MOP N°1085 de fecha 16-11-06
	CC N°2 D.S. MOP N°720 de fecha 12-10-07
Densificación	D.S. MOP N°272 de fecha 13-09-13
Publicación Diario Oficial	Con fecha 17-01-14
Accionistas y Participación	<b>Constructora Vinci Chile Ltda.</b> Porcentaje de Propiedad: 99,99%
	<b>Federico Allendes Silva</b> Porcentaje de Propiedad: 0,01%
Inspector Fiscal Titular	Sr. Felipe Acuña López según Resolución Exenta DGC N°037 de fecha 14 de agosto de 2018
Sociedad Concesionaria	Sociedad Concesionaria Infraestructura Penitenciaria Grupo Tres S.A.
Asesoría Inspección Fiscal	Consortio Creaxxon – RFA, Grupo 3 Limitada según Resolución DGC N°046 de fecha 24 de junio de 2021.

Actualizado a DICIEMBRE de 2023 – Fuente: Información Inspección Fiscal de Explotación

OCUPACIÓN PROMEDIO MENSUAL AÑO 2023

En el Establecimiento Penitenciario Santiago 1, la ocupación promedio del recinto en el mes de diciembre de 2023 fue de 4.928 internos. Respecto a los EP de Valdivia y Puerto Montt, la ocupación promedio de estos establecimientos fue de: 1.559 y 1.689 respectivamente.

Durante el presente mes la población del EP S1 llegó a un promedio al 31 de diciembre fue de 4.922, cifra que superó el máximo de 4.000 internos durante todos los días que corresponden al período, lo antes indicado implica una Compensación por Sobrepopulación del Estado a la Sociedad Concesionaria por un monto de UTM 9.300, según lo estipula el Contrato de Concesión.

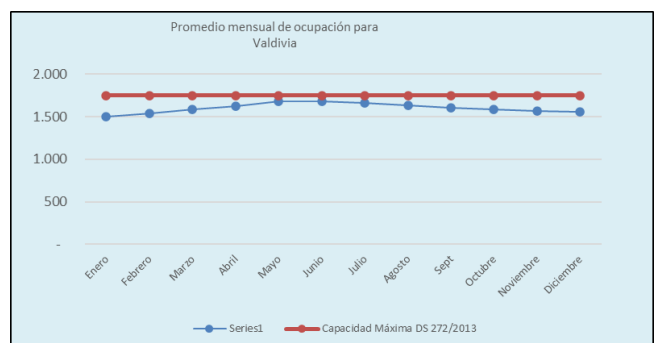
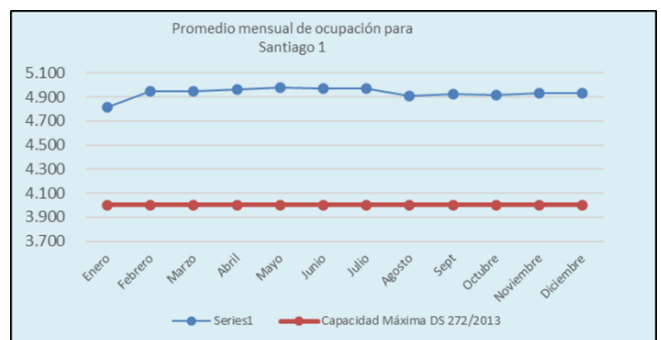
2023	NÚMERO PROMEDIO DE INTERNOS					
	SANTIAGO 1		VALDIVIA		PUERTO MONTT	
	Cantidad	Porcentaje	Cantidad	Porcentaje	Cantidad	Porcentaje
Enero	4.812	120,30%	1.499	85,80%	1.629	93,46%
Febrero	4.944	123,60%	1.543	88,32%	1.661	95,30%
Marzo	4.947	123,68%	1.590	91,01%	1.684	96,62%
Abril	4.965	124,13%	1.626	93,07%	1.688	96,84%
Mayo	4.978	124,45%	1.676	95,94%	1.703	97,71%
Junio	4.967	124,18%	1.677	95,99%	1.716	98,45%
Julio	4.974	124,35%	1.660	95,02%	1.712	98,22%
Agosto	4.906	122,65%	1.634	93,53%	1.705	97,82%
Septiembre	4.925	123,13%	1.607	91,99%	1.692	97,07%
Octubre	4.915	122,88%	1.587	90,84%	1.669	95,75%
Noviembre	4.935	123,38%	1.565	89,58%	1.679	96,33%
Diciembre	4.928	123,20%	1.559	89,24%	1.689	96,90%

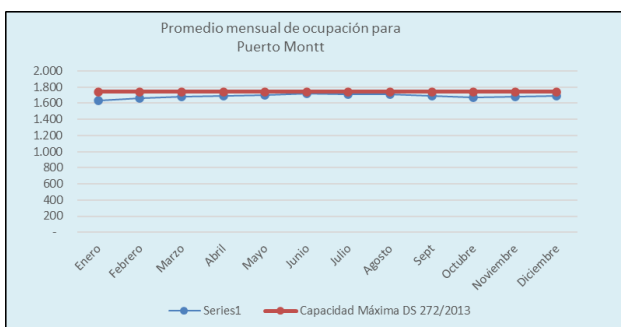
Fuente: Información entregada por cada Administración Penitenciaria.

	Establecimiento Penitenciario Grupo 3		
	Santiago 1	Valdivia	Puerto Montt
Clasificación de Seguridad	Alta	Media	Media
Clasificación por Género	Hombres	Mixto	Mixto
<b>Capacidad Máxima Internos (según D.S. 272)</b>	<b>4.000</b>	<b>1.747</b>	<b>1.743</b>
Población Penal al 31/12/2023	Condenados	No Aplica	1.354
	Imputados	4.922	22
<b>Total Población al 31/12/2023</b>	<b>4.921</b>	<b>1.566</b>	<b>1.689</b>
Promedio quincenal	1era quincena	4.937	1.558
	2da quincena	4.919	1.561
<b>N° de días de sobrepopulación</b>	<b>31</b>	<b>0</b>	<b>0</b>
<b>% de Ocupación el 31/12/2023</b>	<b>123,05%</b>	<b>89,64%</b>	<b>96,04%</b>

Fuente: Información entregada por cada Administración Penitenciaria.

Nota: De acuerdo a lo establecido en el DS MOP N°272/2013, para el Recinto de Santiago 1 comenzó a registrar su nueva capacidad con fecha 16/05/14 y para los Recintos de Valdivia y Puerto Montt comenzó a registrar su nueva capacidad con fecha 24/04/14, dada la recepción del equipamiento considerado en dicho documento contractual.





**Emplazamientos Establecimientos Penitenciarios Grupo 3**

**Establecimiento Penitenciario Santiago 1**



**Establecimiento Penitenciario Valdivia**



**Establecimiento Penitenciario Puerto Montt**



**2. SERVICIOS PENITENCIARIOS**

• **Servicio Penitenciario de Alimentación:**

Se denomina Servicio de Alimentación el que la Sociedad Concesionaria debe prestar para entregar la alimentación diaria a la totalidad de los Internos recluidos y funcionarios de Gendarmería de Chile que se encuentren cumpliendo la jornada laboral en los horarios de las comidas en los establecimientos penitenciarios de esta Concesión.

CANTIDAD DE SERVICIOS ENTREGADOS			
Establecimiento Penitenciario	Diciembre 2023		
	Internos	Gendarmería	Total
Santiago 1	458.538	9.794	468.332
Valdivia	145.047	7.582	152.629
Puerto Montt	157.095	9.150	166.245
<b>Total mes</b>	<b>760.680</b>	<b>26.526</b>	<b>787.206</b>
<b>Total acumulado año</b>	<b>8.825.272</b>	<b>287.659</b>	<b>9.112.931</b>

Servicios: Desayuno, Almuerzo y Cena.

Los servicios entregados a Gendarmería corresponden a los solicitados a la Sociedad Concesionaria por las Administraciones Penitenciarias de cada Establecimiento Penitenciario del Grupo 3. Los servicios entregados a Internos se calculan en base al desencierro.

• **Servicio Penitenciario de Lavandería:**

Este Servicio Penitenciario consiste en higienizar gratuitamente la ropa fiscal, personal y de cama de los internos de cada uno de los Establecimientos Penitenciarios, quienes tienen acceso a lavar un máximo de 1,5 kg de ropa seca personal por semana, ropa de cama y prendas fiscales, según los límites definidos en las Bases de Licitación de este Contrato de Concesión, acápite 2.8.2.4.2.2.

KG DE ROPA LAVADOS DICIEMBRE 2023			
Establecimiento Penitenciario	Kilos Mes	Ropa de cama	Ropa ASA
Santiago 1	11.824	146	166
Valdivia	9.236	205	249
Puerto Montt	10.682	132	194
<b>Total DICIEMBRE 2023</b>	<b>31.742</b>	<b>483</b>	<b>609</b>

• **Servicio Aseo y Control de Plagas:**

El Servicio de Aseo y Control de Plagas tiene por finalidad la mejora de las condiciones de vida de los internos y del personal que labora en los Establecimientos Penitenciarios, liberando de agentes contaminantes y suciedad los espacios abiertos y/o cerrados.

Kg de Residuos Sólidos eliminados en Grupo 3		
Establecimiento Penitenciario	Domiciliario	Hospitalario
Santiago 1	307.090	45,90
Valdivia	42.606	29
Puerto Montt	51.000	46
<b>Total mes</b>	<b>400.696</b>	<b>120,90</b>

\*Nota: En los tres penales del Grupo 3 se ocupan equipo Rayos X Digital, el cual no genera residuos radiológicos.

• **Servicio Penitenciario de Salud:**

Se presenta un cuadro con las atenciones médicas realizadas durante el mes y el acumulado del año.

CANTIDAD DE ATENCIONES POR MÉDICAS AÑO 2023			
Atenciones	Diciembre 2023	N° de atenciones acumuladas a DICIEMBRE de 2023	Incidencia de la especialidad médica año 2023
Medicina General	2.135	22.669	63,56%
Odontología	238	3.039	8,52%
Kinesiología	253	3.465	9,71%
Nutricionista	71	817	2,29%
Obstetricia	60	799	2,24%
Ginecología	0	0	0,00%
Pediatría	3	22	0,06%
Psiquiatría	307	3.706	10,39%
Traumatología	90	778	2,18%
Medicina Interna	11	196	0,55%
Dermatología	0	0	0,00%
Oftalmología	17	179	0,50%
Urología	0	0	0,00%
<b>Total de Atenciones</b>	<b>3.185</b>	<b>35.670</b>	<b>100%</b>

• **Servicio Penitenciario de Reinserción Social:**

Este servicio tiene como principal objetivo disminuir el riesgo de reincidencia de los internos, contribuyendo al desarrollo de habilidades, competencias y destrezas a través de su incorporación a diferentes actividades de intervención que les permita un desempeño social y laboral exitoso en el medio libre.

**PROGRAMA DE CONCESIONES DE INFRAESTRUCTURA PENITENCIARIA GRUPO 3  
DICIEMBRE 2023**

PRESTACIONES DE REINSERCIÓN SOCIAL				
Programa	Acumulados a		Noviembre	2023
	Establecimiento Penitenciario			
	Santiago 1	Valdivia	Puerto Montt	Total
Internos Incorporados al Sistema Escolar	N/A	891	697	1.588
Diagnósticos Sociales	3.183	998	1.331	5.512
Participantes Talleres Sociales (Imputados y condenados)	84	139	289	512
Atenciones Sociales	3.720	8.102	6.328	18.150
Lactante Vigentes en Sala Cuna	N/A	2	0	2
Diagnósticos Psicológicos	1.143	1.000	1.313	3.456
Participantes Talleres Psicológicos (Imputados y condenados)	138	104	169	411
Atenciones Psicológicas	1.739	3.470	735	5.944
Internos Vigentes Centro de Tratamiento de Adicciones	N/A	15	28	43
Difusión Actividades Capacitación Laboral	N/A	26	16	42
Participantes Cursos de Capacitación	N/A	296	192	488
Participantes Talleres de Formación para el Trabajo	N/A	140	98	238
Difusión Actividades Laborales	50	21	36	107
Trabajadores Independientes	339	644	300	1.283
Trabajadores Dependientes	95	128	184	407
Participantes Actividades Formativo – Valóricas	N/A	39	139	178
Participantes Eventos Deportivos – Recreativos y/o Artísticos – Culturales	7.331	2.247	3.315	12.893
Participantes Acciones Sistemáticas	12.443	8.169	9.783	30.395

*N/A: Estas actividades no aplican para el Establecimiento Penitenciario Santiago 1, dado que se encuentran dirigidas a internos condenados.*

**• Servicio de Economato:**

La Sociedad Concesionaria ha implementado almacenes al interior de cada complejo penitenciario de acuerdo con lo indicado en las Bases de Licitación con el fin de abastecer a internos y funcionarios de alimentos e insumos en la medida que la venta de dichos productos no atente contra la seguridad del Establecimiento Penal.

Ventas mensuales y totales		
Establecimiento Penitenciario	Diciembre 2023	Acumulado 2023
Santiago 1	\$126.854.670	\$1.382.667.418
Valdivia	\$69.850.410	\$826.982.740
Puerto Montt	\$97.923.120	\$1.064.362.150
<b>Venta Total Grupo 3</b>	<b>\$294.628.200</b>	<b>\$3.274.012.308</b>

**3. PROGRAMAS DE MANTENCIÓN DE LA INFRAESTRUCTURA, EQUIPAMIENTO ESTÁNDAR Y EQUIPAMIENTO DE SEGURIDAD**

La Sociedad Concesionaria debe cumplir con los programas de mantenimiento de la Infraestructura, Equipamiento Estándar y de Seguridad solicitados en el Documento N°8 del artículo 1.4.5, en la periodicidad establecida en ellos y aprobado anualmente por el Inspector Fiscal de Explotación mediante el Plan Anual de Conservación de la Obra (PACO-2023).

PROGRAMAS DE ACTIVIDADES PREVENTIVAS DEL PACO GRUPO 3 AÑO 2023				
Estadísticas de Mantenciones Preventivas (Mensual y Acumulado)				
	Infraestructura	Equipamiento Estándar	Equipamiento de Seguridad	Total
Diciembre 2023	2.377	1.472	3.129	6.978
Acumulado 2023	25.949	18.875	37.548	82.372

PROGRAMA DE ACTIVIDADES CORRECTIVAS GRUPO 3 AÑO 2023				
Estadísticas de Mantenciones Correctivas Realizadas (Mensual y Acumulado)				
	Infraestructura	Equipamiento Estándar	Equipamiento de Seguridad	Total
Diciembre 2023	377	48	15	440
Acumulado 2023	4.636	1.198	277	6.111

**4. PAGOS EN EL CONTRATO DE CONCESIÓN**

El Programa de Concesiones de Infraestructura Penitenciaria Grupo 3 contempla cinco conceptos de pago que debe realizar el Ministerio de Justicia a la Sociedad Concesionaria Grupo Tres S.A., los que se materializan los días 31 de marzo y 30 de septiembre de cada año o el día hábil posterior, en función de los semestres de pago contemplados en las Bases de Licitación de este Contrato de Concesión.

**4.1 Subsidio Fijo a la Construcción:** Corresponde al monto semestral que se debe pagar por la construcción de los tres Recintos, según el monto adjudicado al Licitante. En el mes de septiembre de 2016 correspondió el pago de la última cuota del SFC, cuyo monto, proporcional, fue de UF 39.468.

**4.2 Subsidio Fijo a la Operación:** Es el monto semestral que se debe pagar al concesionario por la operación de los establecimientos del Grupo 3. Estos pagos comenzaron después de obtenida la PSD de la Obra. En septiembre de 2023, el pago realizado fue de UF368.976. El próximo pago corresponde al 31.03.2024.

**4.3 Pago Variable:** Corresponde al monto semestral que se paga en función al número promedio de internos del semestre. En septiembre de 2023, el pago realizado fue de UF122.954. El próximo pago corresponde al 31.03.2024.

**4.4 Compensación por Sobrepoblación:** De acuerdo al DS MOP N°272/2013, se paga una compensación por Sobrepoblación debido a que se superó la capacidad máxima de internos de los penales del grupo. En el Establecimiento Penitenciario Santiago 1, a partir de julio de 2020 hasta la fecha ha existido sobrepoblación en dicho EP y el pago efectuado el último semestre de pago fue de UTM 54.250. El próximo pago corresponde al 31.03.2024.

**4.5 Pago Adicional:** Es el monto que se debe pagar por concepto de aquellas obras aprobadas y desarrolladas durante el Semestre de Pago anterior, para Mantenciones o Reposiciones no contempladas en los Programas. el pago realizado fue de UF 27.997. El próximo pago corresponde al 31.03.2024.

**5. HECHOS RELEVANTES**

- Se mantiene sobrepoblación del EP Santiago 1.
- Continúa la recuperación de especies arbustivas en el área forestal del EP Valdivia.
- En EP Santiago 1 los internos participaron en proceso electoral "Plebiscito Constitucional 2023".
- Se entregó alimentación especial en los 3 Establecimientos Penitenciarios para navidad y año nuevo.