

1. ANTECEDENTES GENERALES.

Esta obra permite la descongestión, en el período estival del antiguo camino costero o Ruta G-98-F, haciendo más expedita la circulación de vehículos entre el Enlace Agua Buena (Ruta 78) y los distintos balnearios a lo largo del Litoral Central hasta Algarrobo, mediante accesos existentes los que mejoraron su estándar, logrando así, la circulación más segura y rápida de camiones y buses entre San Antonio y Valparaíso al no tener que pasar por la cuesta Lo Abarca. Indirectamente se mejoró la calidad de vida del poblado de Lagunillas al construirse el By Pass del mismo nombre, al disponer la circulación vehicular por fuera de este poblado.

Nombre del Contrato	Red Vial Litoral Central
Sociedad Concesionaria	Litoral Central S.A.
Decreto de Adjudicación	DS MOP N.º 3590 18.08.2000
Inicio de la Concesión	16-11-2001
Plazo de la Concesión	30 años
Kilómetros Concesionados	Sector 1: 24,1 Km Sector 2: 32,5 Km Sector 3: 22,4Km
Kilómetro de: inicio término	Ruta F90- 0.00 a 32.940 Ruta F962- 13.200 a 27.340 Ruta F-98-G – 0.00 a 2.000
Puesta en Servicio Provisoria	Sector 1: 18-02-2004 Sector 2: 09-05- 2004 Sector 3: 24-12-2004
Puesta en Servicio Definitiva	28- 12- 2004
Inversión Oferta Oficial Materializada	3.329.886 UF
Convenios Complementarios	Nº 1 del 30-04-2004
Accionistas y su Participación	Grupo Costanera S.P.A 99,99% Gestión Vial S.A 0,01%
Asesoría Inspección Fiscal	Axioma Ingenieros Consultores S.A.
Call Center	No
Fono Emergencia	(09) 8-2304052 (02) 1964000
Centro(s) Atención	Km. 14.900 Ruta F-90
Áreas de Servicio	Km. 15 Ruta F-90
Estacionamiento de Camiones	No
Nº Postes SOS	47
Mensajería Variable	No
Pág. WEB Concesionaria	www.litoralcentral.cl
Inspector Fiscal Contrato	Nicolas Petersen De Peña



2. INFORMACIÓN DE FLUJO VEHICULAR

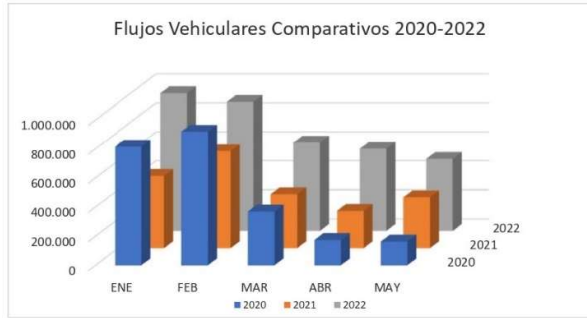


Gráfico 1: Flujos Mensuales Comparativos 2020-2022
Fuente: Datos Estadísticos proporcionados por SC y Validados por AIF.

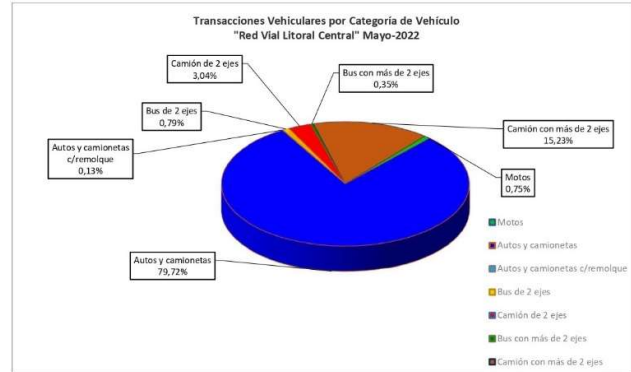


Gráfico 2: Flujos por Categoría de Vehículo, mayo 2022.
Fuente: Datos Estadísticos proporcionados por SC y Revisado por AIF



Gráfico 3: Distribución de Flujos por Plaza de Peaje, mayo 2022
Fuente: Datos proporcionados por SC y Revisados por AIF.

El flujo vehicular en el mes de mayo alcanzó un total de 494.484 vehículos que transitaron por las plazas de peajes de la autopista Red Vial Litoral Central. Esta cantidad es inferior en un 12,42% al flujo registrado en el mes anterior.

El flujo acumulado de los últimos doce meses alcanza la cantidad de 7.872.915 vehículos, lo que representa un incremento del 83,98% en comparación al mismo período móvil anterior.

Los flujos vehiculares registrados durante los últimos siete años se presentan en el siguiente cuadro. En él se aprecia cómo ha incrementado el flujo vehicular a una tasa promedio de 14,0% anual aproximadamente.

Flujos (transacciones) históricos en los últimos 7 años

	ENE	FEB	MAR	ABR	MAY	JUN	JUL	AGO	SEPT	OCT	NOV	DIC
2016	693.017	687.585	411.761	277.947	289.852	284.466	357.721	326.782	358.916	421.195	352.143	424.956
2017	744.301	768.654	401.231	389.375	293.421	285.934	371.980	322.939	387.584	402.901	360.548	462.985
2018	738.548	797.247	464.074	381.649	361.020	306.465	412.266	341.637	428.579	394.945	449.074	495.330
2019	765.877	860.366	479.466	422.361	370.627	327.214	453.347	404.353	471.444	356.955	435.195	523.096
2020	815.216	919.879	369.512	173.783	162.975	139.931	167.606	205.608	236.295	372.958	576.623	444.751
2021	495.332	665.849	369.351	256.161	348.838	367.382	672.447	622.059	638.832	712.406	631.155	722.055
2022	949.061	890.278	608.116	564.640	494.484							
2023												

Fuente: Datos Estadísticos proporcionados por SC y Validados por AIF.

3.- INFORMACIÓN DE INGRESOS

Durante el mes en comento se registró un ingreso total neto facturado igual a \$ 931.916.350, monto que es un 13,31% inferior al informado durante el mes de abril de 2022.

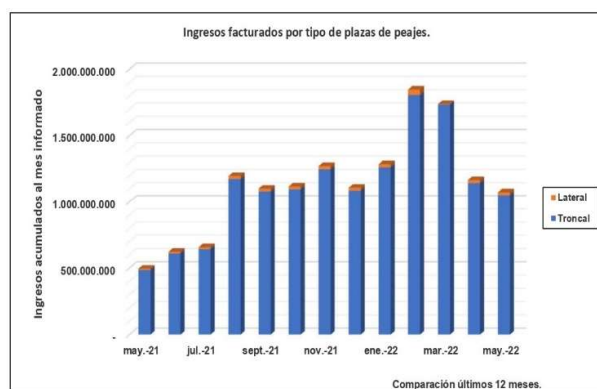


Gráfico 4: Comparativo de últimos 12 meses

Fuente: Datos Estadísticos proporcionados por SC y Validados por AIF.

Por otra parte, se puede señalar que, durante el mes en comento, los mayores ingresos recaudados, aproximadamente un 98,02%, corresponden a los registrados en las plazas de peajes emplazadas en la vía troncal de la autopista.

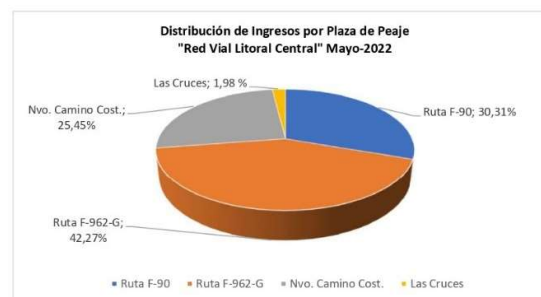


Gráfico 5: Ingresos Plaza de Peaje mayo 2022.

Fuente: Datos Estadísticos proporcionados por SC y Validados por AIF.

4. ESTADÍSTICA DE CITOFONÍA

Durante el mes de análisis, ingresaron 194 llamadas al sistema de citofonía de la Sociedad Concesionaria, siendo los más recurrentes por los usuarios de esta Ruta, uso indebido del sistema, panne mecánica e información en las vías, mayoritariamente el uso de citofonía es por pruebas al sistema.



INFORME RESUMEN MENSUAL DE CITOFONÍA
RED VIAL LITORAL CENTRAL

MENU

Meses	Información de la vía	Vehículos en Panne			Animal/Objeto en la vía	Comunicación Interna	Accidentes Emergencias	Reclamos	Agradecimientos Sugerencias	Uso indebido del sistema	Prueba	Otros	Total
		Mecánica	Neumático	Combustible									
enero	27	6	10	8	1	0	0	0	0	104	658	13	827
febrero	46	20	1	0	0	0	0	0	0	49	126	7	249
marzo	0	8	0	0	2	0	0	0	0	17	139	4	170
abril	16	9	3	0	0	0	0	0	0	23	34	0	85
mayo	15	2	0	0	0	0	0	0	0	5	172	0	194
TOTAL	104	45	14	8	3	0	0	0	0	198	1129	24	1525

5. ESTADÍSTICA ATENCIÓN A USUARIOS

Durante el mes de análisis, la Sociedad Concesionaria realizó 66 asistencias a usuarios, siendo los más recurrentes de esta Ruta, las siguientes:

- 14 por traslado a usuario a centro asistencial, con el 21,2% del total de las atenciones.
- 28 asistencias por remolque del vehículo en panne, con el 42,4% del total de las atenciones.
- 9 asistencias por auxilio de accidentes, con el 13,6% del total de las atenciones.
- 11 por Reparación del vehículo, con el 16,7% del total de las asistencias.



RESUMEN TOTAL DE ASISTENCIAS POR TIPO DE ATENCIÓN

CONTRATO DE CONCESIÓN RED VIAL LITORAL CENTRAL

RED VIAL LITORAL CENTRAL				
ITEM	PERIODO	1 de mayo de 2022	31 de mayo de 2022	Total
1	REPARACIÓN DEL VEHÍCULO			11
2	REMOLQUE DEL VEHÍCULO EN PANNE			28
3	PANNE POR FALTA DE COMBUSTIBLE			0
4	DETECTA FALLA DE VEHÍCULO Y SOLICITA OTRO SERVICIO			3
5	PRIMEROS AUXILIOS			0
6	AUXILIO EN ACCIDENTES			9
7	TRASLADO DE USUARIO A CENTRO ASISTENCIAL			14
8	INSTALACIÓN DE SEÑALIZACIÓN PREVENTIVA			1
9	OTROS			0
TOTAL				66