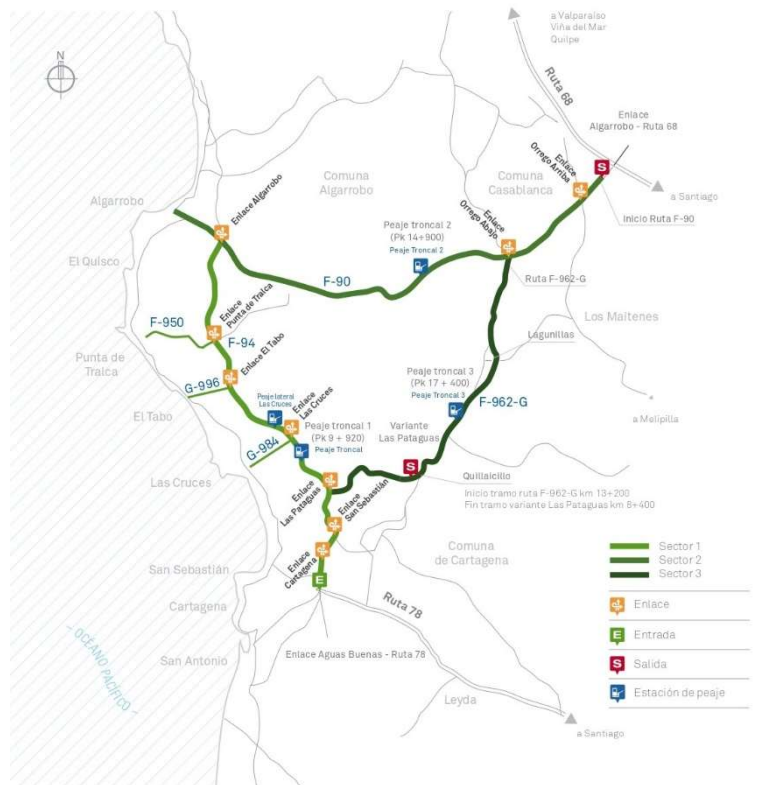


1. ANTECEDENTES GENERALES.

Esta obra permite la descongestión, en el período estival del antiguo camino costero o Ruta G-98-F, haciendo más expedita la circulación de vehículos entre el Enlace Agua Buena (Ruta 78) y los distintos balnearios a lo largo del Litoral Central hasta Algarrobo, mediante accesos existentes los que mejoraron su estándar, logrando así, la circulación más segura y rápida de camiones y buses entre San Antonio y Valparaíso al no tener que pasar por la cuesta Lo Abarca. Indirectamente se mejoró la calidad de vida del poblado de Lagunillas al construirse el By Pass del mismo nombre, al disponer la circulación vehicular por fuera de este poblado.

Nombre del Contrato	Red Vial Litoral Central
Sociedad Concesionaria	Litoral Central S.A.
Decreto de Adjudicación	DS MOP N.º 3590 18.08.2000
Inicio de la Concesión	16-11-2001
Plazo de la Concesión	30 años
Kilómetros Concesionados	Sector 1: 24,1 Km Sector 2: 32,5 Km Sector 3: 22,4Km
Kilómetro de: inicio término	Ruta F90 - 0,000 a 32,940 Ruta F962-G - 13,200 a 27,340 Ruta F-98-G - 0,000 a 2,000 Ruta F-94-G - 2,000 a 24,100 Ruta F-954 - 0,000 a 5,620 Ruta G-996 - 0,000 a 3,820 Ruta G-984 - 0,000 a 2,980
Puesta en Servicio Provisoria	Sector 1: 19-02-2004 Sector 2: 12-05-2003 Sector 3: 26-12-2003
Puesta en Servicio Definitiva	29- 12- 2004
Inversión Oferta Oficial Materializada	3.329.886 UF
Convenios Complementarios	Nº 1 del 30-04-2004
Accionistas y su Participación	Grupo Costanera S.p.A: Autostrade dell'Atlantico S.r.L. 50,01% Inversiones CPPIB Chile Ltda. 49,99%
Asesoría Inspección Fiscal	Axioma Ingenieros Consultores S.A.
Call Center	No
Fono Emergencia	+56 9 8230 4653 desde celulares +56 2 2882 0600 +56 9 8294 7339
Oficina de Atención y Área de Servicio	Km. 15 Ruta F-90
Nº Postes SOS	47
Mensajería Variable	No
Pág. WEB Concesionaria	www.litoralcentral.cl
Inspector Fiscal Contrato	Nicolas Petersen De Peña



2. INFORMACIÓN DE FLUJO VEHICULAR

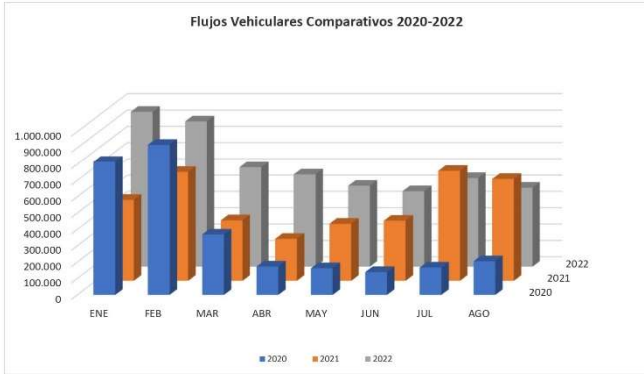


Gráfico 1: Flujos Mensuales Comparativos 2020-2022
Fuente: Datos Estadísticos proporcionados por SC y Validados por AIF.

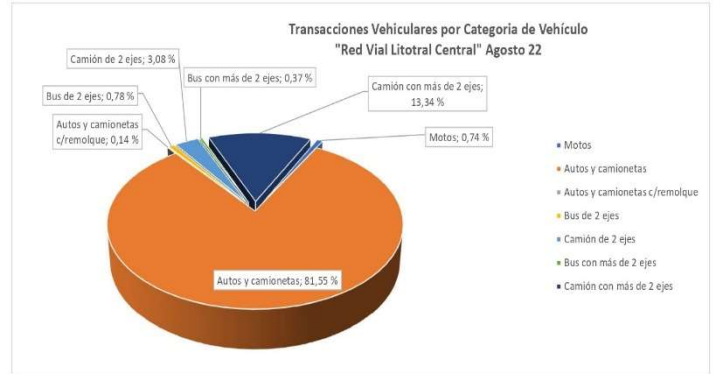


Gráfico 2: Flujos por Categoría de Vehículo, agosto 2022.
Fuente: Datos Estadísticos proporcionados por SC y Revisado por AIF

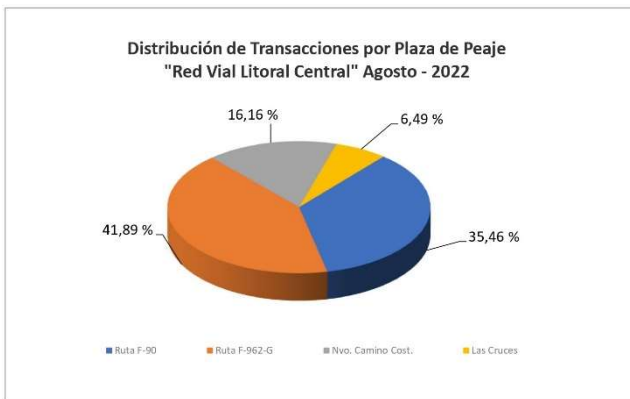


Gráfico 3: Distribución de Flujos por Plaza de Peaje, agosto 2022
Fuente: Datos proporcionados por SC y Revisados por AIF.

El flujo vehicular en el mes de agosto alcanzó un total de 482.759 vehículos que transitaron por las plazas de peajes de la autopista Red Vial Litoral Central. Esta cantidad es inferior en un 10,90% al flujo registrado en el mes anterior.

El flujo acumulado de los últimos doce meses alcanza la cantidad de 7.696.933 vehículos, lo que representa un incremento del 41,80% en comparación al mismo período móvil anterior.

Los flujos vehiculares registrados durante los últimos siete años se presentan en el siguiente cuadro. En él se aprecia cómo ha incrementado el flujo vehicular a una tasa promedio de 10,16% anual aproximadamente.

Flujos (transacciones) históricos en los últimos 7 años

RVLC	ENE	FEB	MAR	ABR	MAY	JUN	JUL	AGO	SEPT	OCT	NOV	DIC
2016	693.017	687.585	411.761	277.947	289.852	284.466	357.721	326.782	358.916	421.195	352.143	424.956
2017	744.301	768.654	401.231	389.375	293.421	285.934	371.980	322.939	387.584	402.901	360.548	462.985
2018	738.548	797.247	464.074	381.649	361.020	306.465	412.266	341.637	428.579	394.945	449.074	495.330
2019	765.877	860.366	479.466	422.361	370.627	327.214	453.347	404.353	471.444	356.955	435.195	523.096
2020	815.216	919.879	369.512	173.783	162.975	139.931	167.606	205.608	236.295	372.958	576.623	444.751
2021	495.332	665.849	369.351	256.161	348.838	367.383	672.496	622.059	638.832	712.406	631.155	722.055
2022	949.061	890.278	608.116	564.640	494.484	461.306	541.841	482.759				
2023												

Fuente: Datos Estadísticos proporcionados por SC y Validados por AIF.

3.- INFORMACIÓN DE INGRESOS

Durante el mes en comento se registró un ingreso total neto facturado igual a \$ 907.996.800, monto que es un 10,99% inferior al informado durante el mes de julio de 2022.

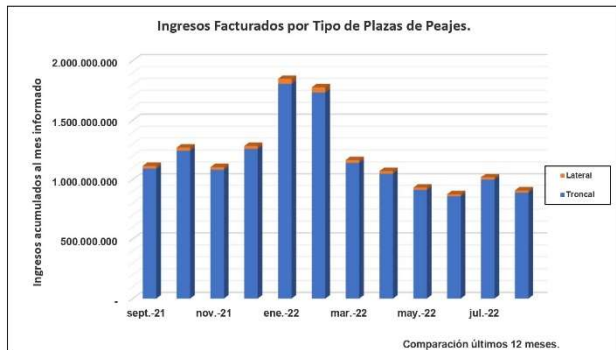


Gráfico 4: Comparativo de últimos 12 meses

Fuente: Datos Estadísticos proporcionados por SC y Validados por AIF.

Por otra parte, se puede señalar que, durante el mes en comento, los mayores ingresos recaudados, aproximadamente un 97,86%, corresponden a los registrados en las plazas de peajes emplazadas en la vía troncal de la autopista.

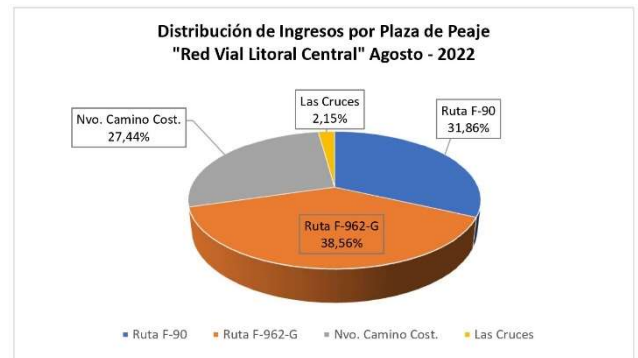



Gráfico 5: Ingresos por Plaza de Peaje agosto 2022.

Fuente: Datos Estadísticos proporcionados por SC y Validados por AIF.

4. ESTADÍSTICA DE CITOFONÍA

Durante el mes de análisis, ingresaron 77 llamadas al sistema de citofonía de la Sociedad Concesionaria, siendo los más recurrentes por los usuarios de esta Ruta: uso indebido del sistema, panne mecánica e información en las vías, mayoritariamente el uso de citofonía es por pruebas al sistema.

 **INFORME RESUMEN MENSUAL DE CITOFONÍA** MENU
 RED VIAL LITORAL CENTRAL agosto-22

Meses	Información de la vía	Vehículos en Panne			Animal/Objeto en la vía	Comunicación Interna	Accidentes Emergencias	Reclamos	Agradecimientos Sugerencias	Uso indebido del sistema	Prueba	Otros	Total
		Mecánica	Neumático	Combustible									
enero	27	6	10	8	1	0	0	0	0	0	187	2	241
febrero	46	20	1	0	0	0	0	0	0	49	126	7	249
marzo	0	8	0	0	2	0	0	0	0	17	139	4	170
abril	16	9	3	0	0	0	0	0	0	23	34	0	85
mayo	15	2	0	0	0	0	0	0	0	5	172	0	194
junio	6	6	6	1	2	0	0	0	0	21	93	4	139
julio	7	15	3	0	0	0	0	0	0	5	73	2	105
agosto	9	9	5	0	0	0	0	0	0	5	40	9	77
TOTAL	126	75	28	9	5	0	0	0	0	125	864	28	1260

5. ESTADÍSTICA ATENCIÓN A USUARIOS

Durante el mes de análisis, la Sociedad Concesionaria realizó 77 asistencias a usuarios, siendo los más recurrentes de esta Ruta, las siguientes:

- 11 por traslado a usuario a centro asistencial, con el 14,3% del total de las atenciones.
- 37 asistencias por remolque del vehículo en panne, con el 48,1% del total de las atenciones.
- 16 asistencias por auxilio de accidentes, con el 20,8% del total de las atenciones.
- 05 por Detecta falla de vehículo y solicita ayuda, con el 6,5% del total de las asistencias.



RESUMEN TOTAL DE ASISTENCIAS POR TIPO DE ATENCIÓN CONTRATO DE CONCESIÓN RED VIAL LITORAL CENTRAL

RED VIAL LITORAL CENTRAL				
ITEM	PERIODO	1 de agosto de 2022	31 de agosto de 2022	Total
1	REPARACIÓN DEL VEHÍCULO			3
2	REMOLQUE DEL VEHÍCULO EN PANNE			37
3	PANNE POR FALTA DE COMBUSTIBLE			0
4	DETECTA FALLA DE VEHÍCULO Y SOLICITA OTRO SERVICIO			5
5	PRIMEROS AUXILIOS			0
6	AUXILIO EN ACCIDENTES			16
7	TRASLADO DE USUARIO A CENTRO ASISTENCIAL			11
8	INSTALACIÓN DE SEÑALIZACIÓN PREVENTIVA			2
9	OTROS			3
TOTAL				77