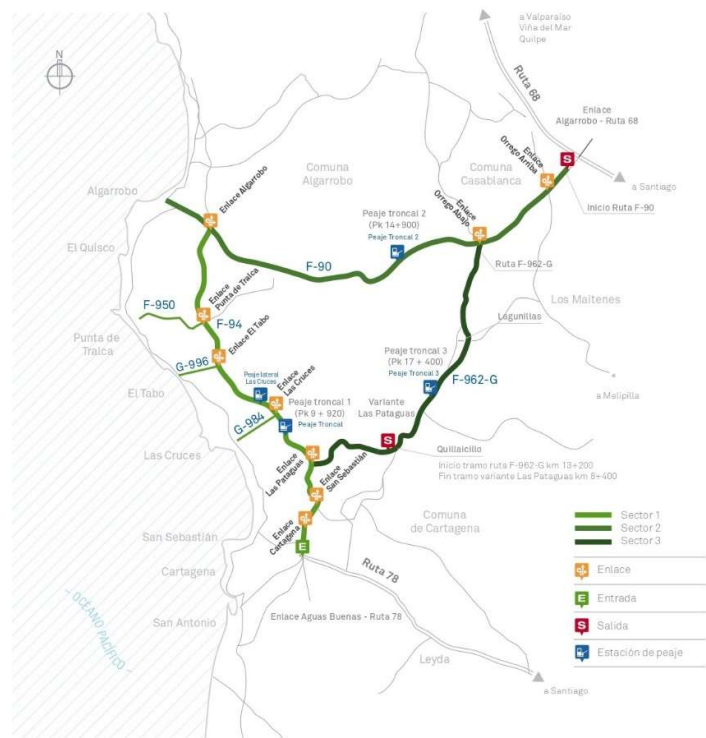


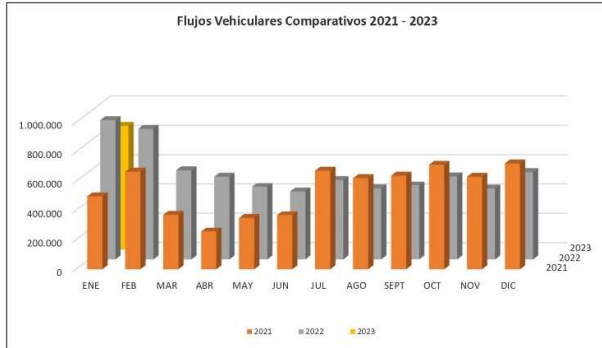
## 1. ANTECEDENTES GENERALES.

Esta obra permite la descongestión, en el período estival del antiguo camino costero o Ruta G-98-F, haciendo más expedita la circulación de vehículos entre el Enlace Agua Buena (Ruta 78) y los distintos balnearios a lo largo del Litoral Central hasta Algarrobo, mediante accesos existentes los que mejoraron su estándar, logrando así, la circulación más segura y rápida de camiones y buses entre San Antonio y Valparaíso al no tener que pasar por la cuesta Lo Abarca. Indirectamente se mejoró la calidad de vida del poblado de Lagunillas al construirse el By Pass del mismo nombre, al disponer la circulación vehicular por fuera de este poblado.

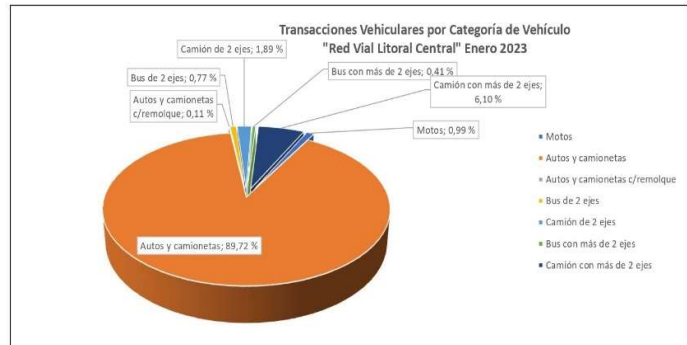
|  |   |
|--|---|
| Nombre del Contrato                    | Red Vial Litoral Central  |
| Sociedad Concesionaria                 | Litoral Central S.A.  |
| Decreto de Adjudicación                | DS MOP N.º 3590 18.08.2000  |
| Inicio de la Concesión                 | 16-11-2001  |
| Plazo de la Concesión                  | 30 años   |
| Kilómetros Concesionados               | Sector 1: 24,1 Km<br>Sector 2: 32,5 Km<br>Sector 3: 22,4Km  |
| Kilómetro de: inicio término           | Ruta F90 - 0,000 a 32,940<br>Ruta F962-G - 13,200 a 27,340<br>Ruta F-98-G - 0,000 a 2,000<br>Ruta F-94-G - 2,000 a 24,100<br>Ruta F-954 - 0,000 a 5,620<br>Ruta G-996 - 0,000 a 3,820<br>Ruta G-984 - 0,000 a 2,980 |
| Puesta en Servicio Provisoria          | -Sector 1 NCC: Res. N°423 del 18-02-2004<br>-Sector 2 F-90: Res. N°807 del 09-05-2003<br>-Sector 3 F962G: Res. N°3188 del 24-12-2003  |
| Puesta en Servicio Definitiva          | Res. N°3516 del 28-12-2004  |
| Inversión Oferta Oficial Materializada | 3.329.886 UF  |
| Convenios Complementarios              | N° 1 D.S. Mop N°498 del 23-06-2004  |
| Accionistas y su Participación         | Grupo Costanera S.p.A:<br>Autostrade dell'Atlantico S.r.L. 50,01%<br>Inversiones CPPIB Chile Ltda. 49,99%   |
| Asesoría Inspección Fiscal             | Axioma Ingenieros Consultores S.A.  |
| Call Center                            | No  |
| Fono Emergencia                        | +56 9 8230 4653 desde celulares<br>+56 2 2882 0600<br>+56 9 8294 7339   |
| Oficina de Atención y Área de Servicio | Km. 15 Ruta F-90  |
| N° Postes SOS                          | 47  |
| Mensajería Variable                    | No  |
| Pág. WEB Concesionaria                 | www.litoralcentral.cl   |
| Inspector Fiscal Contrato              | Nicolas Petersen De Peña  |



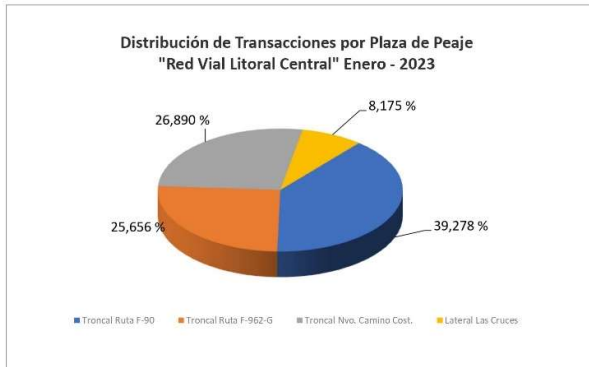
2. INFORMACIÓN DE FLUJO VEHICULAR



**Gráfico 1: Flujos Mensuales Comparativos 2020-2022**  
Fuente: Datos Estadísticos proporcionados por SC y Validados por AIF.



**Gráfico 2: Flujos por Categoría de Vehículo, enero 2023.**  
Fuente: Datos Estadísticos proporcionados por SC y Revisado por AIF



**Gráfico 3: Distribución de Flujos por Plaza de Peaje, enero 2023**  
Fuente: Datos proporcionados por SC y Revisados por AIF.

El flujo vehicular en el mes de enero alcanzó un total de 843.109 vehículos que transitaron por las plazas de peajes de la autopista Red Vial Litoral Central. Esta cantidad es superior en un 41,51% al flujo registrado en el mes anterior.

El flujo acumulado de los últimos doce meses alcanza la cantidad de 7.034.812 vehículos, lo que representa un incremento del 1,14% en comparación al mismo período móvil anterior y un promedio de 586.234 vehículos mensuales.

Los flujos vehiculares registrados durante los últimos siete años se presentan en el siguiente cuadro. En él se aprecia cómo se ha incrementado el flujo vehicular a una tasa promedio de 9,16% anual aproximadamente.

| RVLC | ENE     | FEB     | MAR     | ABR     | MAY     | JUN     | JUL     | AGO     | SEPT    | OCT     | NOV     | DIC     |
|------|---------|---------|---------|---------|---------|---------|---------|---------|---------|---------|---------|---------|
| 2016 | 693.017 | 687.585 | 411.761 | 277.947 | 289.852 | 284.466 | 357.721 | 326.782 | 358.916 | 421.195 | 352.143 | 424.956 |
| 2017 | 744.301 | 768.654 | 401.231 | 389.375 | 293.421 | 285.934 | 371.980 | 322.939 | 387.584 | 402.901 | 360.548 | 462.985 |
| 2018 | 738.548 | 797.247 | 464.074 | 381.649 | 361.020 | 306.465 | 412.266 | 341.637 | 428.579 | 394.945 | 449.074 | 495.330 |
| 2019 | 765.877 | 860.366 | 479.466 | 422.361 | 370.627 | 327.214 | 453.347 | 404.353 | 471.444 | 356.955 | 435.195 | 523.096 |
| 2020 | 815.216 | 919.879 | 369.512 | 173.783 | 162.975 | 139.931 | 167.606 | 205.608 | 236.295 | 372.958 | 576.623 | 444.751 |
| 2021 | 495.332 | 665.849 | 369.351 | 256.161 | 348.838 | 367.383 | 672.496 | 622.059 | 638.832 | 712.406 | 631.155 | 722.055 |
| 2022 | 949.061 | 890.278 | 608.116 | 564.640 | 494.484 | 461.306 | 541.841 | 482.759 | 504.387 | 566.771 | 481.324 | 595.797 |
| 2023 | 843.109 |         |         |         |         |         |         |         |         |         |         |         |

### Flujos (transacciones) históricos en los últimos 7 años

Fuente: Datos Estadísticos proporcionados por SC y Validados por AIF.

### 3.- INFORMACIÓN DE INGRESOS

Durante el mes en comento se registró un ingreso total neto facturado igual a \$ 1.732.947.750, monto que es un 52,26% superior al informado durante el mes de diciembre de 2022.

Por otra parte, se puede señalar que, durante el mes en comento, los mayores ingresos recaudados, aproximadamente un 97,66%, corresponden a los registrados en las plazas de peajes emplazadas en la vía troncal de la autopista.

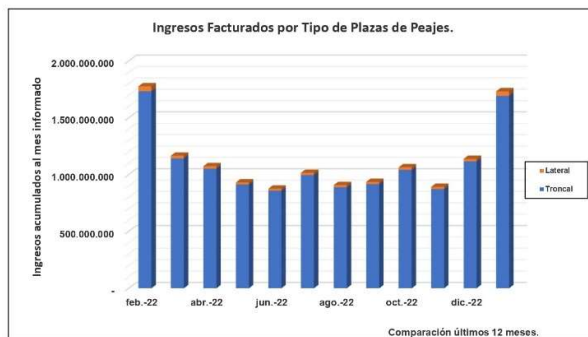


Gráfico 4: Comparativo de últimos 12 meses

Fuente: Datos Estadísticos proporcionados por SC y Validados por AIF.

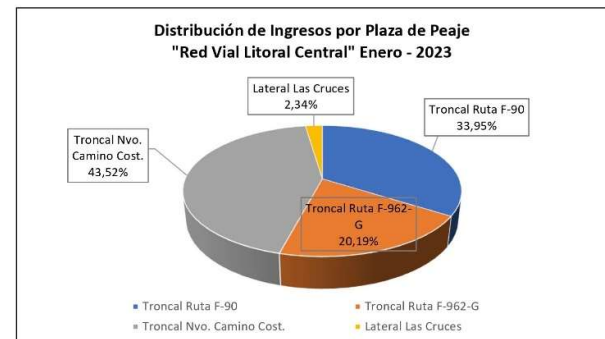


Gráfico 5: Ingresos por Plaza de Peaje enero 2023.

Fuente: Datos Estadísticos proporcionados por SC y Validados por AIF.

#### 4. ESTADÍSTICA DE CITOFONÍA

Durante el mes de análisis, ingresaron 289 llamadas al sistema de citofonía de la Sociedad Concesionaria, siendo los más recurrentes por los usuarios de esta Ruta: uso indebido del sistema, panne mecánica e información en las vías, mayoritariamente el uso de citofonía es por pruebas al sistema.

| LITORAL CENTRAL |                       | INFORME RESUMEN MENSUAL DE CITOFONÍA<br>RED VIAL LITORAL CENTRAL<br>enero-23 |           |             |                         |                     |                        |          |                             |                          |        | MENU  |       |
|-----------------|-----------------------|--|-----------|-------------|-------------------------|---------------------|------------------------|----------|-----------------------------|--------------------------|--------|-------|-------|
| Meses           | Información de la vía | Vehículos en Panne   |           |             | Animal/Objeto en la vía | Comunicación Intema | Accidentes Emergencias | Reclamos | Agradecimientos Sugerencias | Uso Indebido del sistema | Prueba | Otros | Total |
|                 |                       | Mecánica   | Neumático | Combustible |                         |                     |                        |          |                             |                          |        |       |       |
| enero           | 2                     | 20   | 7         | 4           | 0                       | 0                   | 0                      | 0        | 0                           | 78                       | 161    | 17    | 289   |
| TOTAL           | 2                     | 20   | 7         | 4           | 0                       | 0                   | 0                      | 0        | 0                           | 78                       | 161    | 17    | 289   |

#### 5. ESTADÍSTICA ATENCIÓN A USUARIOS

Durante el mes de análisis, la Sociedad Concesionaria realizó 87 asistencias a usuarios, siendo los más recurrentes de esta Ruta, las siguientes:

- 13 por traslado a usuario a centro asistencial, con el 14,94% del total de las atenciones.
- 48 asistencias por remolque del vehículo en panne, con el 55,17% del total de las atenciones.
- 15 asistencias por auxilio de accidentes, con el 17,24% del total de las atenciones.

#### RESUMEN TOTAL DE ASISTENCIAS POR TIPO DE ATENCIÓN CONTRATO DE CONCESIÓN RED VIAL LITORAL CENTRAL

| RED VIAL LITORAL CENTRAL |  |                    |                     |           |
|--------------------------|--|--------------------|---------------------|-----------|
| ITEM                     | PERIODO  | 1 de enero de 2023 | 31 de enero de 2023 | Total     |
| 1                        | REPARACIÓN DEL VEHÍCULO                            |                    |                     | 4         |
| 2                        | REMOLQUE DEL VEHÍCULO EN PANNE                     |                    |                     | 48        |
| 3                        | PANNE POR FALTA DE COMBUSTIBLE                     |                    |                     | 0         |
| 4                        | DETECTA FALLA DE VEHÍCULO Y SOLICITA OTRO SERVICIO |                    |                     | 3         |
| 5                        | PRIMEROS AUXILIOS                                  |                    |                     | 2         |
| 6                        | AUXILIO EN ACCIDENTES                              |                    |                     | 15        |
| 7                        | TRASLADO DE USUARIO A CENTRO ASISTENCIAL           |                    |                     | 13        |
| 8                        | INSTALACIÓN DE SEÑALIZACIÓN PREVENTIVA             |                    |                     | 1         |
| 9                        | OTROS  |                    |                     | 1         |
| <b>TOTAL</b>             |  |                    |                     | <b>87</b> |