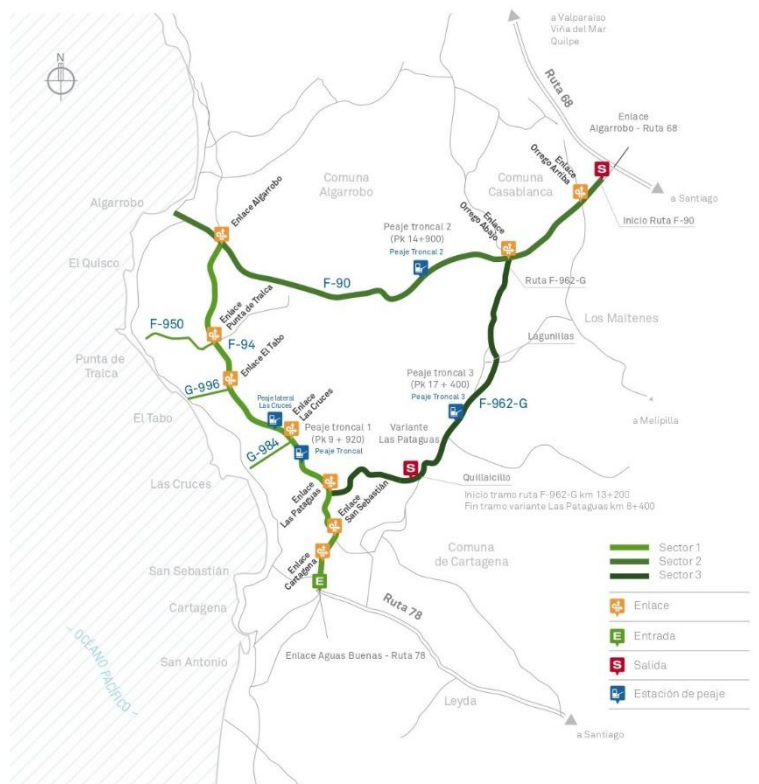


1. ANTECEDENTES GENERALES.

Esta obra permite la descongestión, en el período estival del antiguo camino costero o Ruta G-98-F, haciendo más expedita la circulación de vehículos entre el Enlace Agua Buena (Ruta 78) y los distintos balnearios a lo largo del Litoral Central hasta Algarrobo, mediante accesos existentes los que mejoraron su estándar, logrando así, la circulación más segura y rápida de camiones y buses entre San Antonio y Valparaíso al no tener que pasar por la cuesta Lo Abarca. Indirectamente se mejoró la calidad de vida del poblado de Lagunillas al construirse el By Pass del mismo nombre, al disponer la circulación vehicular por fuera de este poblado.

Nombre del Contrato	Red Vial Litoral Central
Sociedad Concesionaria	Litoral Central S.A.
Decreto de Adjudicación	DS MOP N.º 3590 18.08.2000
Inicio de la Concesión	16-11-2001
Plazo de la Concesión	30 años
Kilómetros Concesionados	Sector 1: 24,1 Km Sector 2: 32,5 Km Sector 3: 22,4Km
Kilómetro de: inicio término	Ruta F90 - 0,000 a 32,940 Ruta F962-G - 13,200 a 27,340 Ruta F-98-G - 0,000 a 2,000 Ruta F-94-G - 2,000 a 24,100 Ruta F-954 - 0,000 a 5,620 Ruta G-996 - 0,000 a 3,820 Ruta G-984 - 0,000 a 2,980
Puesta en Servicio Provisionaria	-Sector 1 NCC: Res. N°423 del 18-02-2004 -Sector 2 F-90: Res. N°807 del 09-05-2003 -Sector 3 F962G: Res. N°3188 del 24-12-2003
Puesta en Servicio Definitiva	Res. N°3516 del 28-12-2004
Inversión Oferta Oficial Materializada	3.329.886 UF
Convenios Complementarios	N° 1 D.S. Mop N°498 del 23-06-2004
Accionistas y su Participación	Grupo Costanera S.p.A: Autostrade dell'Atlantico S.r.L. 50,01% Inversiones CPPIB Chile Ltda. 49,99%
Asesoría Inspección Fiscal	Axioma Ingenieros Consultores S.A.
Call Center	No
Fono Emergencia	+56 9 8230 4653 desde celulares +56 2 2882 0600 +56 9 8294 7339
Oficina de Atención y Área de Servicio	Km. 15 Ruta F-90
N° Postes SOS	47
Mensajería Variable	No
Pág. WEB Concesionaria	www.litoralcentral.cl
Inspector Fiscal Contrato	Nicolas Petersen De Peña



2. INFORMACIÓN DE FLUJO VEHICULAR

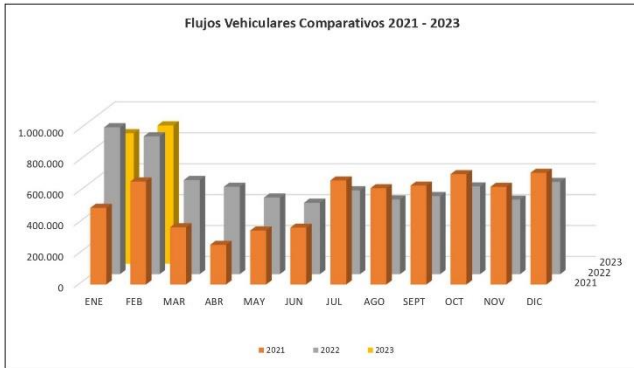


Gráfico 1: Flujos Mensuales Comparativos 2021-2023
Fuente: Datos Estadísticos proporcionados por SC y Validados por AIF.

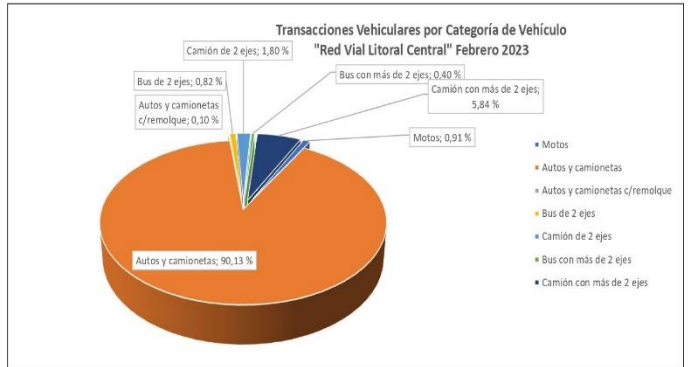


Gráfico 2: Flujos por Categoría de Vehículo, febrero 2023.
Fuente: Datos Estadísticos proporcionados por SC y Revisado por AIF

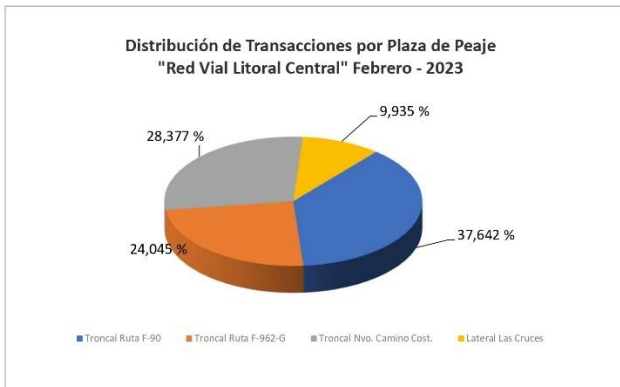


Gráfico 3: Distribución de Flujos por Plaza de Peaje, febrero 2023
Fuente: Datos proporcionados por SC y Revisados por AIF.

El flujo vehicular en el mes de febrero alcanzó un total de 893.779 vehículos que transitaron por las plazas de peajes de la autopista Red Vial Litoral Central. Esta cantidad es superior en un 6,01% al flujo registrado en el mes anterior.

El flujo acumulado de los últimos doce meses alcanza la cantidad de 7.038.313 vehículos, lo que representa una disminución del 1,97% en comparación al mismo período móvil anterior y un promedio de 586.525 vehículos mensuales.

Los flujos vehiculares registrados durante los últimos siete años se presentan en el siguiente cuadro. En él se aprecia cómo se ha incrementado el flujo vehicular a una tasa promedio de 10,37% anual aproximadamente.

RVLC	ENE	FEB	MAR	ABR	MAY	JUN	JUL	AGO	SEPT	OCT	NOV	DIC
2016	693.017	687.585	411.761	277.947	289.852	284.466	357.721	326.782	358.916	421.195	352.143	424.956
2017	744.301	768.654	401.231	389.375	293.421	285.934	371.980	322.939	387.584	402.901	360.548	462.985
2018	738.548	797.247	464.074	381.649	361.020	306.465	412.266	341.637	428.579	394.945	449.074	495.330
2019	765.877	860.366	479.466	422.361	370.627	327.214	453.347	404.353	471.444	356.955	435.195	523.096
2020	815.216	919.879	369.512	173.783	162.975	139.931	167.606	205.608	236.295	372.958	576.623	444.751
2021	495.332	665.849	369.351	256.161	348.838	367.383	672.496	622.059	638.832	712.406	631.155	722.055
2022	949.061	890.278	608.116	564.640	494.484	461.306	541.841	482.759	504.387	566.771	481.324	595.797
2023	843.109	893.779										

Flujos (transacciones) históricos en los últimos 7 años

Fuente: Datos Estadísticos proporcionados por SC y Validados por AIF.

3.- INFORMACIÓN DE INGRESOS

Durante el mes en comento se registró un ingreso total neto facturado igual a \$ 1.825.972.200, monto que es un 8,51% superior al informado durante el mes de enero de 2023.

Por otra parte, se puede señalar que, durante el mes en comento, los mayores ingresos recaudados, aproximadamente un 97,11%, corresponden a los registrados en las plazas de peajes emplazadas en la vía troncal de la autopista.

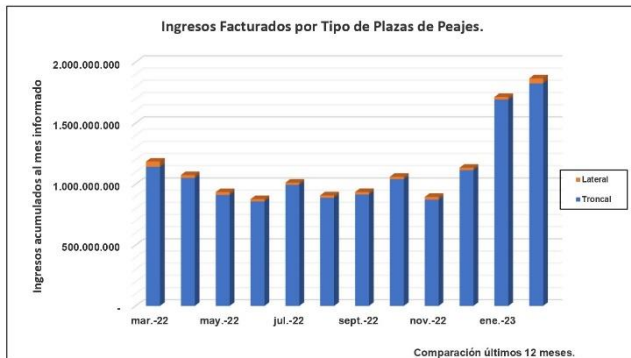


Gráfico 4: Comparativo de últimos 12 meses

Fuente: Datos Estadísticos proporcionados por SC y Validados por AIF.

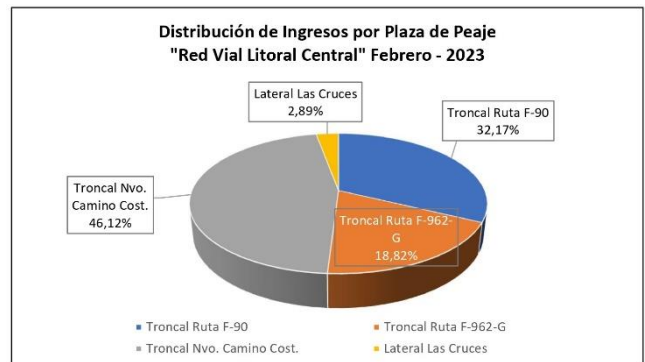


Gráfico 5: Ingresos por Plaza de Peaje febrero 2023.

Fuente: Datos Estadísticos proporcionados por SC y Validados por AIF.

4. ESTADÍSTICA DE CITOFONÍA

Durante el mes de análisis, ingresaron llamadas al sistema de citofonía de la Sociedad Concesionaria, siendo los más recurrentes por los usuarios de esta Ruta: uso indebido del sistema, panne mecánica e información en las vías, mayoritariamente el uso de citofonía es por pruebas al sistema.



RED VIAL LITORAL CENTRAL

INFORME RESUMEN MENSUAL DE CITOFONÍA RED VIAL LITORAL CENTRAL febrero-23

MENU

Meses	Información de la vía	Vehículos en Panne			Animal/Objeto en la vía	Comunicación Interna	Accidentes Emergencias	Reclamos	Agradecimientos Sugerencias	Uso indebido del sistema	Prueba	Otros	Total
		Mecánica	Neumático	Combustible									
enero	2	20	7	4	0	0	0	0	0	78	161	17	289
febrero	18	11	5	3	0	0	0	0	0	65	121	8	231
TOTAL	20	31	12	7	0	0	0	0	0	143	282	25	520

5. ESTADÍSTICA ATENCIÓN A USUARIOS

Durante el mes de análisis, la Sociedad Concesionaria realizó 100 asistencias a usuarios, siendo los más recurrentes de esta Ruta, las siguientes:

- 12 por traslado a usuario a centro asistencial, con el 12% del total de las atenciones.
- 47 asistencias por remolque del vehículo en panne, con el 47% del total de las atenciones.
- 17 asistencias por auxilio de accidentes, con el 17% del total de las atenciones.



RESUMEN TOTAL DE ASISTENCIAS POR TIPO DE ATENCIÓN CONTRATO DE CONCESIÓN RED VIAL LITORAL CENTRAL

RED VIAL LITORAL CENTRAL				
ITEM	PERIODO	1 de febrero de 2023	28 de febrero de 2023	Total
1	REPARACIÓN DEL VEHÍCULO			8
2	REMOLQUE DEL VEHÍCULO EN PANNE			47
3	PANNE POR FALTA DE COMBUSTIBLE			0
4	DETECTA FALLA DE VEHÍCULO Y SOLICITA OTRO SERVICIO			11
5	PRIMEROS AUXILIOS			0
6	AUXILIO EN ACCIDENTES			17
7	TRASLADO DE USUARIO A CENTRO ASISTENCIAL			12
8	INSTALACIÓN DE SEÑALIZACIÓN PREVENTIVA			4
9	OTROS			1
TOTAL				100