

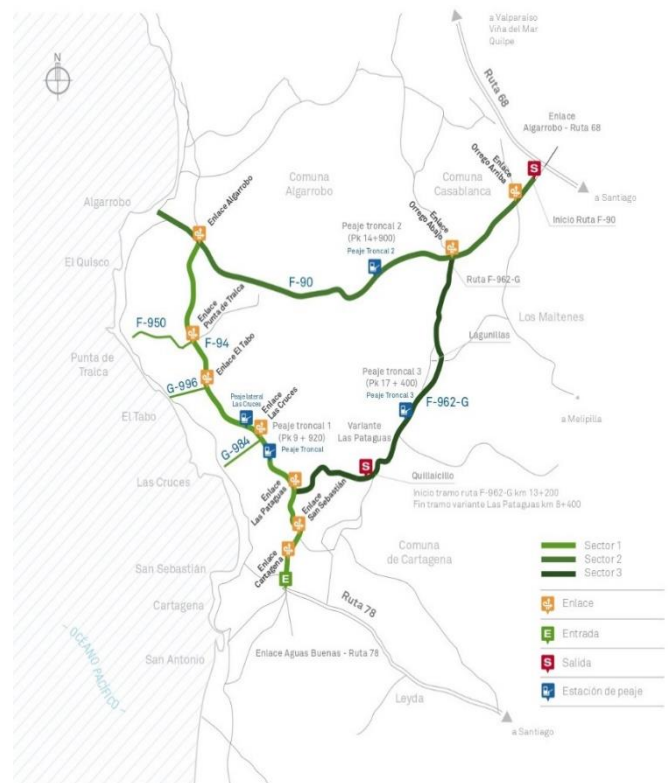
## CONTRATO RED VIAL LITORAL CENTRAL

**MAYO 2024**

### 1. ANTECEDENTES GENERALES

Esta obra permite la descongestión, en el período estival del antiguo camino costero o Ruta G-98-F, haciendo más expedita la circulación de vehículos entre el Enlace Agua Buena (Ruta 78) y los distintos balnearios a lo largo del Litoral Central hasta Algarrobo, mediante accesos existentes los que mejoraron su estándar, logrando así, la circulación más segura y rápida de camiones y buses entre San Antonio y Valparaíso al no tener que pasar por la cuesta Lo Abarca. Indirectamente se mejoró la calidad de vida del poblado de Lagunillas al construirse el By Pass del mismo nombre, al disponer la circulación vehicular por fuera de este poblado.

|                                        |                                                                                                                                    |
|----------------------------------------|------------------------------------------------------------------------------------------------------------------------------------|
| Nombre del Contrato                    | Red Vial Litoral Central                                                                                                           |
| Sociedad Concesionaria                 | Litoral Central S.A.                                                                                                               |
| Decreto de Adjudicación                | DS MOP N.º 3590 18.08.2000                                                                                                         |
| Inicio de la Concesión                 | 16-11-2001                                                                                                                         |
| Plazo de la Concesión                  | 30 años                                                                                                                            |
| Kilómetros Concesionados               | Sector 1: 24,1 Km<br>Sector 2: 32,5 Km<br>Sector 3: 22,4Km                                                                         |
| Puesta en Servicio Provisoria          | Sector 1 NCC: Res. N.º423 del 18-02-2004<br>Sector 2 F-90: Res. N.º807 del 09-05-2003<br>Sector 3 F962G: Res.N.º3188 de 24-12-2003 |
| Puesta en Servicio Definitiva          | Res. N.º3516 del 28-12-2004                                                                                                        |
| Inversión Oferta Oficial Materializada | 3.329.886 UF                                                                                                                       |
| Convenios Complementarios              | N.º1 D.S. MOP N.º498 del 23-06-2004                                                                                                |
| Accionistas y su Participación         | Grupo Costanera S.p.A:<br>Autostrade dell'Atlantico S.r.L. 50,01%<br>Inversiones CPPIB Chile Ltda. 49,99%                          |
| Asesoría Inspección Fiscal             | Axioma Ingenieros Consultores S.A.                                                                                                 |
| Call Center                            | No                                                                                                                                 |
| Fono Emergencia                        | +56 9 8230 4653<br>desde celulares<br>+56 2 2882 0600<br>+56 9 8294 7339                                                           |
| Oficina de Atención y Área de Servicio | Km. 15 Ruta F-90                                                                                                                   |
| N.º Postes SOS                         | 47                                                                                                                                 |
| Mensajería Variable                    | No                                                                                                                                 |
| Pág. WEB Concesionaria                 | www.litoralcentral.cl                                                                                                              |
| Inspector Fiscal del Contrato          | Gonzalo Solís Pacheco – Claudio Farías Norambuena (S)                                                                              |



CONTRATO RED VIAL LITORAL CENTRAL

MAYO 2024

2. INFORMACIÓN DE FLUJO VEHICULAR

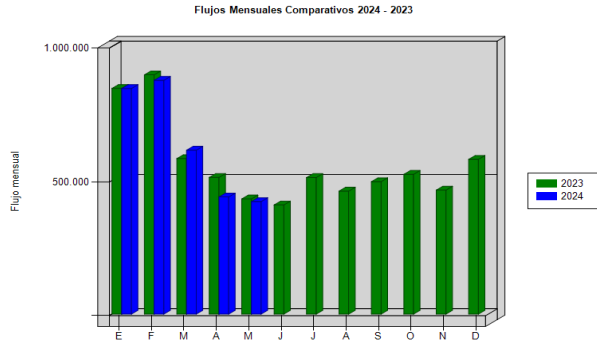


Gráfico 1: Flujos Mensuales Comparativos 2022 - 2023  
Fuente: Reporte 28 SICE Flujo mensuales comparativos entre años

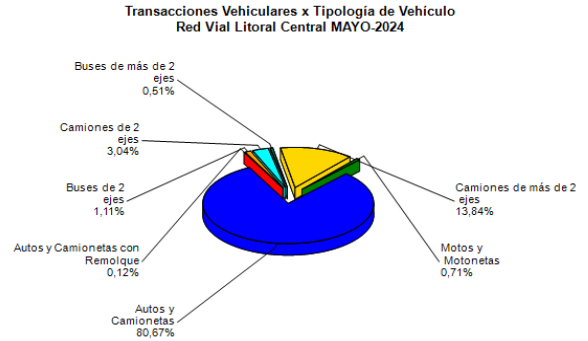


Gráfico 2: Flujos por Categoría de Vehículo  
Fuente: Reporte 29 SICE Distribución de transacciones por Plaza de Peaje



Gráfico 3: Distribución de transacciones por Plaza de Peaje  
Fuente: Reporte 29 SICE Distribución de transacciones por Plaza de Peaje

El flujo en el mes de **mayo de 2024** alcanzó un total de **420.319** vehículos, que pasaron por las distintas plazas de peajes y pórticos de la ruta, esta cantidad es un **-2,3%** menor que la registrada en el mismo mes de 2023.

Por otra parte, el flujo acumulado del promedio móvil de los últimos 12 meses 2023-2024 alcanza la cantidad de **6.622.657** vehículos que representa una variación positiva de **1,0%** con respecto al período móvil anterior.

Los flujos vehiculares registrados durante los últimos seis años se presentan en el siguiente cuadro, allí se puede apreciar cómo ha ido creciendo el flujo vehicular anual del contrato

| Acumulado últimos 12 meses            | 2022-2023 | 2023-2024 | Variación |
|---------------------------------------|-----------|-----------|-----------|
| Acumulado Vehículos                   | 6.555.425 | 6.622.657 | 1,0%      |
| Comparativo Respecto del año Anterior | may-23    | may-24    | Variación |
| Total Vehículos del mes               | 430.330   | 420.319   | -2,3%     |

| AÑO  | ENE     | FEB     | MAR     | ABR     | MAY     | JUN     | JUL     | AGO     | SEP     | OCT     | NOV     | DIC     |
|------|---------|---------|---------|---------|---------|---------|---------|---------|---------|---------|---------|---------|
| 2019 | 765.877 | 860.366 | 479.466 | 422.361 | 370.627 | 327.214 | 453.347 | 404.353 | 471.444 | 336.137 | 435.195 | 523.096 |
| 2020 | 815.216 | 919.879 | 368.512 | 173.783 | 162.975 | 139.931 | 167.606 | 205.608 | 236.295 | 372.958 | 576.623 | 444.751 |
| 2021 | 495.332 | 665.849 | 369.351 | 256.161 | 348.838 | 367.382 | 672.447 | 622.059 | 638.832 | 712.406 | 631.155 | 722.055 |
| 2022 | 949.061 | 890.278 | 608.116 | 564.640 | 494.484 | 461.306 | 204.107 | 482.759 | 504.387 | 566.771 | 481.324 | 595.797 |
| 2023 | 843.109 | 893.779 | 581.040 | 510.716 | 430.330 | 407.947 | 510.309 | 459.570 | 494.815 | 522.130 | 463.369 | 578.167 |
| 2024 | 842.759 | 873.288 | 612.364 | 437.620 | 420.319 |         |         |         |         |         |         |         |

Tabla N°1 Flujos Históricos  
Fuente: Reporte 30 SICE Distribución de flujo mensual en contratos

CONTRATO RED VIAL LITORAL CENTRAL

MAYO 2024

3. INFORMACIÓN DE INGRESOS

Los ingresos de la concesión durante el mes de **mayo** de 2024 alcanzaron un monto de **\$888.639.300** que considera el valor directo, es decir el valor del peaje por categoría de vehículo.

El ingreso acumulado en los últimos doce meses alcanza la suma de **\$14.115.458.600** que es un 17,4% superior a lo recaudado en el mismo período móvil anterior

El ingreso por concepto de peaje del contrato de Concesión Vial denominado "Red Vial Litoral Central" en el mes de **mayo**, alcanzó a un total de **\$888.639.300** este monto es un **8,4%** mayor que lo recaudado en el mismo mes del año 2023

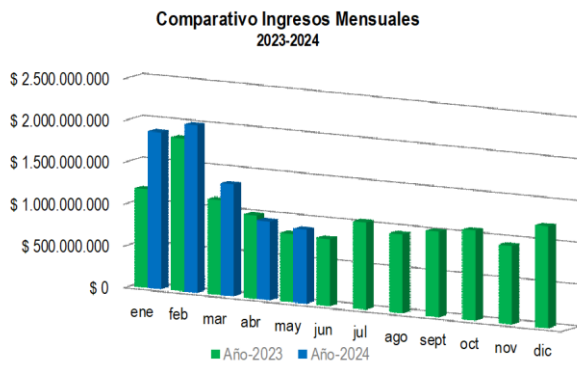


Gráfico 4: Comparativo de Ingresos Mensuales 2023 - 2024  
Fuente: Sociedad Concesionaria Litoral Central S.A.




Gráfico 5: Ingresos Plaza de Peaje.  
Fuente: Reporte 32 SICE Distribución ingresos mensual entre plazas de un contrato

4. ACCIDENTABILIDAD

En el mes de **mayo** se registraron un total de 10 accidentes en la ruta, de ellos 80,0% fueron con lesionados y el 20,0% resultaron sin lesionados.

|                | ENE 2023 | ENE 2024 | FEB 2023 | FEB 2024 | MAR 2023 | MAR 2024 | ABR 2023 | ABR 2024 | MAY 2023 | MAY 2024 | JUN 2023 | JUN 2024 | JUL 2023 | JUL 2024 | AGO 2023 | AGO 2024 | SEP 2023 | SEP 2024 | OCT 2023 | OCT 2024 | NOV 2023 | NOV 2024 | DIC 2023 | DIC 2024 |
|----------------|----------|----------|----------|----------|----------|----------|----------|----------|----------|----------|----------|----------|----------|----------|----------|----------|----------|----------|----------|----------|----------|----------|----------|----------|
| Con Lesionados | 10       | 9        | 8        | 2        | 5        | 10       | 3        | 7        | 10       | 8        | 3        | 0        | 6        | 0        | 2        | 0        | 3        | 0        | 5        | 0        | 4        | 0        | 4        | 0        |
| Sin Lesionados | 7        | 6        | 9        | 9        | 5        | 4        | 2        | 4        | 3        | 2        | 7        | 0        | 3        | 0        | 4        | 0        | 4        | 0        | 5        | 0        | 3        | 0        | 8        | 0        |
| Total Acc.     | 17       | 15       | 17       | 11       | 10       | 14       | 5        | 11       | 13       | 10       | 10       | 0        | 9        | 0        | 6        | 0        | 7        | 0        | 10       | 0        | 7        | 0        | 12       | 0        |

Tabla 2 Comparativo de accidentes  
Fuente: Reporte 33 SICE Comparativo de accidentes

| Años | Accidentes |                | Victimas |        |              |       | Total      | Tipos de Accidentes con lesionados |       |            |          |        |                    |       |
|------|------------|----------------|----------|--------|--------------|-------|------------|------------------------------------|-------|------------|----------|--------|--------------------|-------|
|      | Total      | Con Lesionados | Muertos  | Graves | Menos Graves | Leves | Lesionados | Atropello                          | Caida | Volcaduras | Colisión | Choque | Impacto con animal | Otros |
| 2022 | 159        | 108            | 10       | 23     | 24           | 147   | 204        | 1                                  | 8     | 32         | 46       | 12     | 1                  | 8     |
| 2023 | 123        | 63             | 5        | 19     | 7            | 91    | 122        |                                    | 1     | 16         | 33       | 8      | 1                  | 4     |
| 2024 | 61         | 36             | 1        | 14     | 11           | 41    | 67         | 1                                  | 1     | 8          | 17       | 3      |                    | 6     |

Tabla 3 Histórico de Accidentes  
Fuente: Reporte 35 SICE Histórico de Accidentes Anuales por Contrato.

## CONTRATO RED VIAL LITORAL CENTRAL

MAYO 2024

## 5. RECLAMOS DE LOS USUARIOS

| MES          | TIPO Y NÚMERO DE RECLAMOS |           |          |          |          |          |          |          |          |           | TOTAL      |                |                    | TOTAL GENERAL |
|--------------|---------------------------|-----------|----------|----------|----------|----------|----------|----------|----------|-----------|------------|----------------|--------------------|---------------|
|              | 1                         | 2         | 3        | 4        | 5        | 6        | 7        | 8        | 9        | 10        | RECLAMOS   | 11 SUGERENCIAS | 12 AGRADECIMIENTOS |               |
| Enero        | 1                         | 6         | 0        | 0        | 4        | 1        | 0        | 0        | 4        | 28        | 44         | 0              | 0                  | 44            |
| Febrero      | 2                         | 10        | 0        | 0        | 3        | 0        | 0        | 0        | 2        | 9         | 26         | 7              | 0                  | 33            |
| Marzo        | 4                         | 2         | 0        | 0        | 1        | 0        | 0        | 0        | 0        | 13        | 20         | 0              | 0                  | 20            |
| Abril        | 0                         | 1         | 0        | 0        | 0        | 0        | 0        | 0        | 3        | 5         | 9          | 0              | 0                  | 9             |
| Mayo         | 3                         | 3         | 0        | 1        | 1        | 0        | 0        | 0        | 0        | 6         | 14         | 0              | 0                  | 14            |
| Junio        | 0                         | 0         | 0        | 0        | 0        | 0        | 0        | 0        | 0        | 0         | 0          | 0              | 0                  | 0             |
| Julio        | 0                         | 0         | 0        | 0        | 0        | 0        | 0        | 0        | 0        | 0         | 0          | 0              | 0                  | 0             |
| Agosto       | 0                         | 0         | 0        | 0        | 0        | 0        | 0        | 0        | 0        | 0         | 0          | 0              | 0                  | 0             |
| Septiembre   | 0                         | 0         | 0        | 0        | 0        | 0        | 0        | 0        | 0        | 0         | 0          | 0              | 0                  | 0             |
| Octubre      | 0                         | 0         | 0        | 0        | 0        | 0        | 0        | 0        | 0        | 0         | 0          | 0              | 0                  | 0             |
| Noviembre    | 0                         | 0         | 0        | 0        | 0        | 0        | 0        | 0        | 0        | 0         | 0          | 0              | 0                  | 0             |
| Diciembre    | 0                         | 0         | 0        | 0        | 0        | 0        | 0        | 0        | 0        | 0         | 0          | 0              | 0                  | 0             |
| <b>TOTAL</b> | <b>10</b>                 | <b>22</b> | <b>0</b> | <b>1</b> | <b>9</b> | <b>1</b> | <b>0</b> | <b>0</b> | <b>9</b> | <b>61</b> | <b>113</b> | <b>7</b>       | <b>0</b>           | <b>120</b>    |

- |                                          |                       |
|------------------------------------------|-----------------------|
| 01 Comportamiento incorrecto de personal | 07 Congestión         |
| 02 Tarifas o grupos tarifarios           | 08 Iluminación        |
| 03 Señalización                          | 09 Daños por terceros |
| 04 Conservación y Mantenimiento          | 10 Otros Explotación  |
| 05 Obstáculos en la calzada              | 11 Agradecimientos    |
| 06 Asistencias                           | 12 Sugerencias        |

Tabla 4: Reclamos de los Usuarios

Fuente: Sociedad Concesionaria Litoral Central

## 6. ASISTENCIA A LOS USUARIOS

| MES          | TIPO Y NUMERO DE ATENCIONES 2024 |                                |                                |                                                    |                   |                       |                                          |                                        |           | TOTAL ASISTENCIAS |            |
|--------------|----------------------------------|--------------------------------|--------------------------------|----------------------------------------------------|-------------------|-----------------------|------------------------------------------|----------------------------------------|-----------|-------------------|------------|
|              | REPARACIÓN DEL VEHÍCULO          | REMOLQUE DEL VEHÍCULO EN PANNE | PANNE POR FALTA DE COMBUSTIBLE | DETECTA FALLA DE VEHÍCULO Y SOLICITA OTRO SERVICIO | PRIMEROS AUXILIOS | AUXILIO EN ACCIDENTES | TRASLADO DE USUARIO A CENTRO ASISTENCIAL | INSTALACIÓN DE SEÑALIZACIÓN PREVENTIVA | OTROS     | MENSUALES         | ACUMULADAS |
| Enero        | 8                                | 20                             | 0                              | 7                                                  | 0                 | 15                    | 0                                        | 21                                     | 4         | 75                | 75         |
| Febrero      | 8                                | 38                             | 0                              | 10                                                 | 0                 | 11                    | 0                                        | 23                                     | 6         | 96                | 171        |
| Marzo        | 6                                | 32                             | 0                              | 2                                                  | 0                 | 14                    | 0                                        | 22                                     | 2         | 78                | 249        |
| Abril        | 1                                | 8                              | 0                              | 0                                                  | 0                 | 11                    | 0                                        | 19                                     | 1         | 40                | 289        |
| Mayo         | 4                                | 37                             | 0                              | 1                                                  | 0                 | 10                    | 1                                        | 9                                      | 1         | 63                | 352        |
| Junio        | 0                                | 0                              | 0                              | 0                                                  | 0                 | 0                     | 0                                        | 0                                      | 0         | 0                 | 0          |
| Julio        | 0                                | 0                              | 0                              | 0                                                  | 0                 | 0                     | 0                                        | 0                                      | 0         | 0                 | 0          |
| Agosto       | 0                                | 0                              | 0                              | 0                                                  | 0                 | 0                     | 0                                        | 0                                      | 0         | 0                 | 0          |
| Septiembre   | 0                                | 0                              | 0                              | 0                                                  | 0                 | 0                     | 0                                        | 0                                      | 0         | 0                 | 0          |
| Octubre      | 0                                | 0                              | 0                              | 0                                                  | 0                 | 0                     | 0                                        | 0                                      | 0         | 0                 | 0          |
| Noviembre    | 0                                | 0                              | 0                              | 0                                                  | 0                 | 0                     | 0                                        | 0                                      | 0         | 0                 | 0          |
| Diciembre    | 0                                | 0                              | 0                              | 0                                                  | 0                 | 0                     | 0                                        | 0                                      | 0         | 0                 | 0          |
| <b>TOTAL</b> | <b>27</b>                        | <b>135</b>                     | <b>0</b>                       | <b>20</b>                                          | <b>0</b>          | <b>61</b>             | <b>1</b>                                 | <b>94</b>                              | <b>14</b> | <b>352</b>        | <b>352</b> |

Tabla 5: Reclamos de los Usuarios

Fuente: Sociedad Concesionaria Litoral Central