

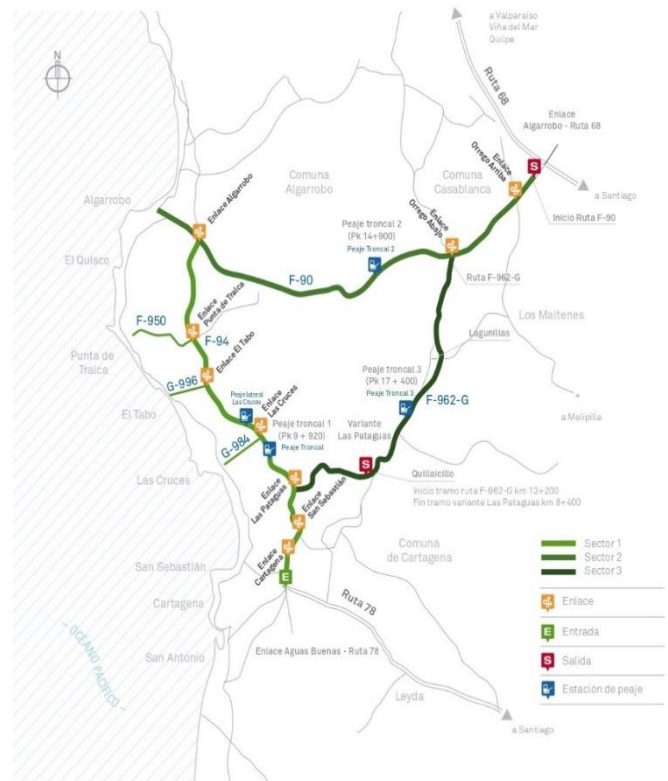
CONTRATO RED VIAL LITORAL CENTRAL

JUNIO 2024

1. ANTECEDENTES GENERALES

Esta obra permite la descongestión, en el período estival del antiguo camino costero o Ruta G-98-F, haciendo más expedita la circulación de vehículos entre el Enlace Agua Buena (Ruta 78) y los distintos balnearios a lo largo del Litoral Central hasta Algarrobo, mediante accesos existentes los que mejoraron su estándar, logrando así, la circulación más segura y rápida de camiones y buses entre San Antonio y Valparaíso al no tener que pasar por la cuesta Lo Abarca. Indirectamente se mejoró la calidad de vida del poblado de Lagunillas al construirse el By Pass del mismo nombre, al disponer la circulación vehicular por fuera de este poblado.

Nombre del Contrato	Red Vial Litoral Central
Sociedad Concesionaria	Litoral Central S.A.
Decreto de Adjudicación	DS MOP N.º 3590 18.08.2000
Inicio de la Concesión	16-11-2001
Plazo de la Concesión	30 años
Kilómetros Concesionados	Sector 1: 24,1 Km Sector 2: 32,5 Km Sector 3: 22,4Km
Puesta en Servicio Provisoria	Sector 1 NCC: Res. N°423 del 18-02-2004 Sector 2 F-90: Res. N°807 del 09-05-2003 Sector 3 F962G: Res.N°3188 de 24-12-2003
Puesta en Servicio Definitiva	Res. N°3516 del 28-12-2004
Inversión Oferta Oficial Materializada	3.329.886 UF
Convenios Complementarios	N°1 D.S. MOP N°498 del 23-06-2004
Accionistas y su Participación	Grupo Costanera S.p.A: Autostrade dell'Atlantico S.r.L. 50,01% Inversiones CPPIB Chile Ltda. 49,99%
Asesoría Inspección Fiscal	Axioma Ingenieros Consultores S.A.
Call Center	No
Fono Emergencia	+56 9 8230 4653 desde celulares +56 2 2882 0600 +56 9 8294 7339
Oficina de Atención y Área de Servicio	Km. 15 Ruta F-90
N° Postes SOS	47
Mensajería Variable	No
Pág. WEB Concesionaria	www.litoralcentral.cl
Inspector Fiscal del Contrato	Gonzalo Solís Pacheco – Claudio Farías Norambuena (S)



2. INFORMACIÓN DE FLUJO VEHICULAR

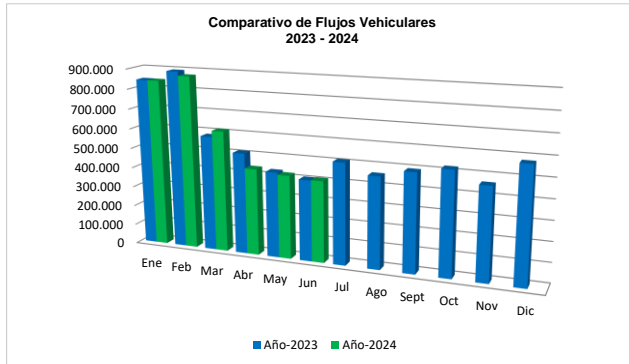


Gráfico 1: Flujos Mensuales Comparativos 2023 - 2024
Fuente: Sociedad Concesionaria Litoral Central S.A.

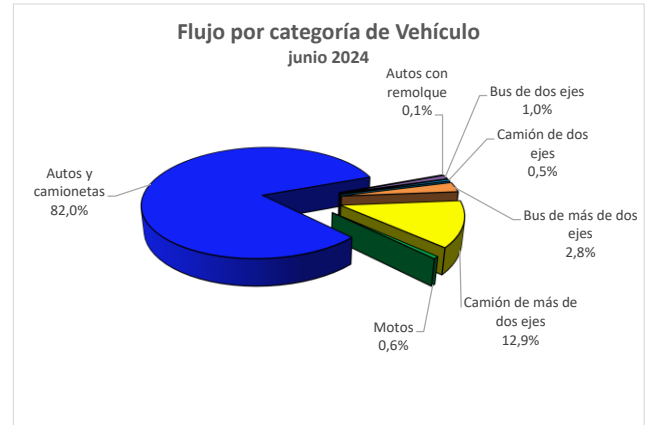


Gráfico 2: Flujos por Categoría de Vehículo
Fuente: Sociedad Concesionaria Litoral Central S.A.

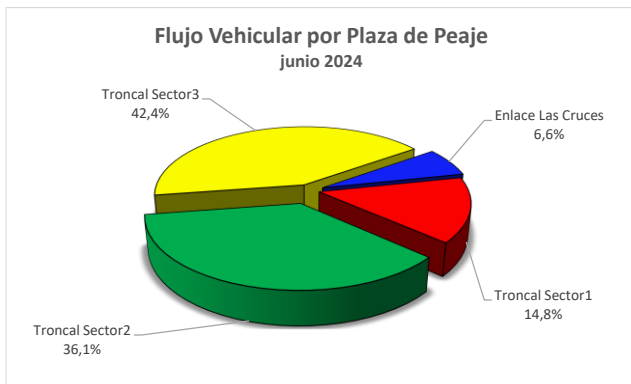


Gráfico 3: Distribución de transacciones por Plaza de Peaje
Fuente: Sociedad Concesionaria Litoral Central S.A.

El flujo en el mes de **junio de 2024** alcanzó un total de **409.91719** vehículos, que pasaron por las distintas plazas de peajes y pórticos de la ruta, esta cantidad es un 0,5% mayor que la registrada en el mismo mes de 2023.

Por otra parte, el flujo acumulado del promedio móvil de los últimos 12 meses 2023-2024 alcanza la cantidad de **6.624.627** vehículos que representa una variación positiva de **1,9%** con respecto al período móvil anterior.

Los flujos vehiculares registrados durante los últimos seis años se presentan en el siguiente cuadro, allí se puede apreciar cómo ha ido creciendo el flujo vehicular anual del contrato

Acumulado últimos 12 meses	2022-2023	2023-2024	Variación
Acumulado Vehículos	6.502.066	6.624.627	1,9%

Comparativo Respecto del año Anterior	jun-23	jun-24	Variación
Total Vehículos del mes	407.947	409.917	0,5%

AÑO	ENE	FEB	MAR	ABR	MAY	JUN	JUL	AGO	SEP	OCT	NOV	DIC
2019	765.877	860.366	479.466	422.361	370.627	327.214	453.347	404.353	471.444	336.137	435.195	523.096
2020	815.216	919.879	368.512	173.783	162.975	139.931	167.606	205.608	236.295	372.958	576.623	444.751
2021	495.332	665.849	369.351	256.161	348.838	367.382	672.447	622.059	638.832	712.406	631.155	722.055
2022	949.061	890.278	608.116	564.640	494.484	461.306	204.107	482.759	504.387	566.771	481.324	595.797
2023	843.109	893.779	581.040	510.716	430.330	407.947	510.309	459.570	494.815	522.130	463.369	578.167
2024	842.759	873.288	612.364	437.620	420.319	409.917						

Tabla N°1 Flujos Históricos
Fuente: Sociedad Concesionaria Litoral Central S.A.

3. INFORMACIÓN DE INGRESOS

Los ingresos de la concesión durante el mes de junio de 2024 alcanzaron un monto de \$872.908.100 que considera el valor directo, es decir el valor del peaje por categoría de vehículo.

El ingreso acumulado en los últimos doce meses alcanza la suma de \$14.184.600.850 que es un 18,5% superior a lo recaudado en el mismo período móvil anterior

El ingreso por concepto de peaje del contrato de Concesión Vial denominado “Red Vial Litoral Central” en el mes de junio, alcanzó a un total de \$872.908.100 este monto es un 8,6% mayor que lo recaudado en el mismo mes del año 2023

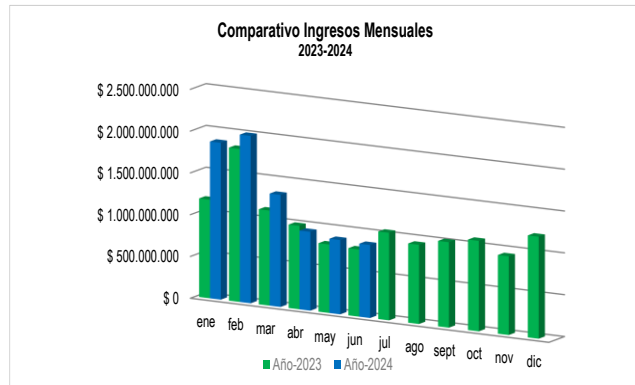


Gráfico 4: Comparativo de Ingresos Mensuales 2023 - 2024
Fuente: Sociedad Concesionaria Litoral Central S.A.



Gráfico 5: Ingresos Plaza de Peaje.
Fuente: Sociedad Concesionaria Litoral Central S.A.

4. ACCIDENTABILIDAD

En el mes de mayo se registraron un total de 9 accidentes en la ruta, de ellos 33,3% fueron con lesionados y el 66.7% resultaron sin lesionados.

	ENE 2023	ENE 2024	FEB 2023	FEB 2024	MAR 2023	MAR 2024	ABR 2023	ABR 2024	MAY 2023	MAY 2024	JUN 2023	JUN 2024	JUL 2023	JUL 2024	AGO 2023	AGO 2024	SEP 2023	SEP 2024	OCT 2023	OCT 2024	NOV 2023	NOV 2024	DIC 2023	DIC 2024
Con Lesionados	10	9	8	2	5	10	3	7	10	8	3	3	6	0	2	0	3	0	5	0	4	0	4	0
Sin Lesionados	7	6	9	9	5	4	2	4	3	2	7	6	3	0	4	0	4	0	5	0	3	0	8	0
Total Accidentes	17	15	17	11	10	14	5	11	13	10	10	9	9	0	6	0	7	0	10	0	7	0	12	0

Tabla 2 Comparativo de accidentes
Fuente: Sociedad Concesionaria Litoral Central S.A.

AÑO	ACCIDENTES		Víctimas					TIPOS DE ACCIDENTES CON LESIONADOS					
	Total	Con Lesionados	Muertos	Graves	Menos Graves	Leves	Total	Atropello	Caida	Volcadura	Colisión	Choque	Otros
2022	159	108	10	23	24	147	204	1	8	32	46	12	8
2023	123	63	5	19	7	90	121	0	1	16	33	8	4
2024	70	38	1	19	11	41	72	1	1	9	17	2	6

Tabla 3 Histórico de Accidentes
Fuente: Sociedad Concesionaria Litoral Central S.A.

CONTRATO RED VIAL LITORAL CENTRAL

JUNIO 2024

5. RECLAMOS DE LOS USUARIOS

MES	TIPO Y NÚMERO DE RECLAMOS										TOTAL			TOTAL GENERAL
	1	2	3	4	5	6	7	8	9	10	RECLAMOS	11 SUGERENCIAS	12 AGRADECIMIENTOS	
Enero	1	6	0	0	4	1	0	0	4	28	44	0	0	44
Febrero	2	10	0	0	3	0	0	0	2	9	26	7	0	33
Marzo	4	2	0	0	1	0	0	0	0	13	20	0	0	20
Abril	0	1	0	0	0	0	0	0	3	5	9	0	0	9
Mayo	3	3	0	1	1	0	0	0	0	6	14	0	0	14
Junio	0	3	0	0	0	0	0	0	2	7	12	0	0	12
Julio	0	0	0	0	0	0	0	0	0	0	0	0	0	0
Agosto	0	0	0	0	0	0	0	0	0	0	0	0	0	0
Septiembre	0	0	0	0	0	0	0	0	0	0	0	0	0	0
Octubre	0	0	0	0	0	0	0	0	0	0	0	0	0	0
Noviembre	0	0	0	0	0	0	0	0	0	0	0	0	0	0
Diciembre	0	0	0	0	0	0	0	0	0	0	0	0	0	0
TOTAL	10	25	0	1	9	1	0	0	11	68	125	7	0	132

Tabla 4: Reclamos de los Usuarios

Fuente: Sociedad Concesionaria Litoral Central

6. ASISTENCIA A LOS USUARIOS

MES	TIPO Y NUMERO DE ATENCIONES 2024										TOTAL ASISTENCIAS	
	REPARACIÓN DEL VEHÍCULO	REMOLQUE DEL VEHÍCULO EN PANNE	PANNE POR FALTA DE COMBUSTIBLE	DETECTA FALLA DE VEHÍCULO Y SOLICITA OTRO SERVICIO	PRIMEROS AUXILIOS	AUXILIO EN ACCIDENTES	TRASLADO DE USUARIO A CENTRO ASISTENCIAL	INSTALACIÓN DE SEÑALIZACIÓN PREVENTIVA	OTROS	MENSUALES	ACUMULADAS	
Enero	8	20	0	7	0	15	0	21	4	75	75	
Febrero	8	38	0	10	0	11	0	23	6	96	171	
Marzo	6	32	0	2	0	14	0	22	2	78	249	
Abril	1	8	0	0	0	11	0	19	1	40	289	
Mayo	4	37	0	1	0	10	1	9	1	63	352	
Junio	4	22	0	0	0	9	1	17	0	53	405	
Julio	0	0	0	0	0	0	0	0	0	0	0	
Agosto	0	0	0	0	0	0	0	0	0	0	0	
Septiembre	0	0	0	0	0	0	0	0	0	0	0	
Octubre	0	0	0	0	0	0	0	0	0	0	0	
Noviembre	0	0	0	0	0	0	0	0	0	0	0	
Diciembre	0	0	0	0	0	0	0	0	0	0	0	
TOTAL	31	157	0	20	0	70	2	111	14	405	405	

Tabla 5: Reclamos de los Usuarios

Fuente: Sociedad Concesionaria Litoral Central