

CONCESIÓN RUTA 5 TRAMO PUERTO MONTT - PARGUA

DICIEMBRE 2016

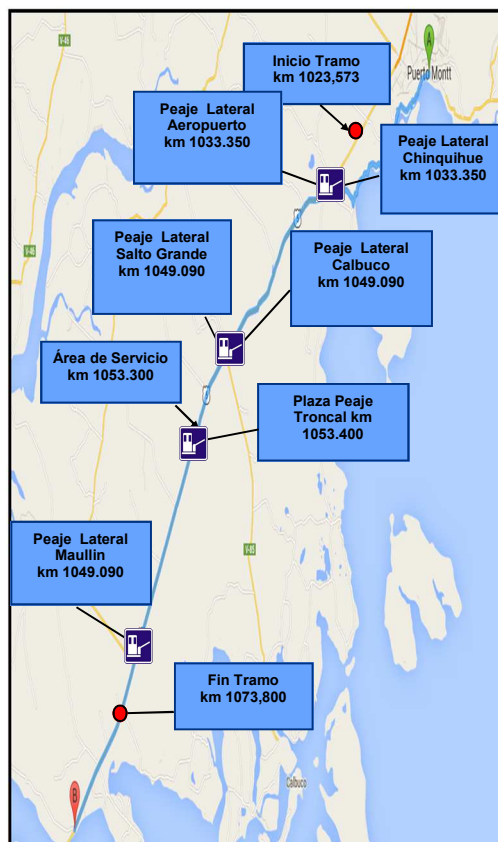

1. ANTECEDENTES GENERALES

La concesión Ruta 5, Tramo Puerto Montt-Pargua es una vía con características de Autorruta ubicada entre los kilómetros 1023.573 y 1073.800 en la Región de los Lagos, emplazando su trazado a través de las comunas de Puerto Montt, Calbuco y Maullín.

La vía está diseñada con dos pistas por sentido de circulación segregadas, con velocidades de circulación máxima de 120 K/H en toda su extensión, con algunas restricciones a 100 K/H.

El pavimento de la nueva calzada es de aglomerado asfáltico, además los pavimentos preexistentes tanto de asfalto como de hormigón, fueron rehabilitados, cuenta con 1 atravesio y 8 enlaces desnivelados, 28 puentes, 12 pasarelas, calles de servicio asfaltadas y otras con DTS, 1 plaza de peaje troncal, 3 plazas de peajes laterales, 1 plaza de pesaje, 1 área de servicio y 44 postes SOS.

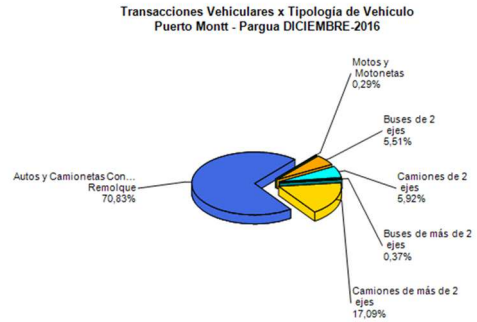
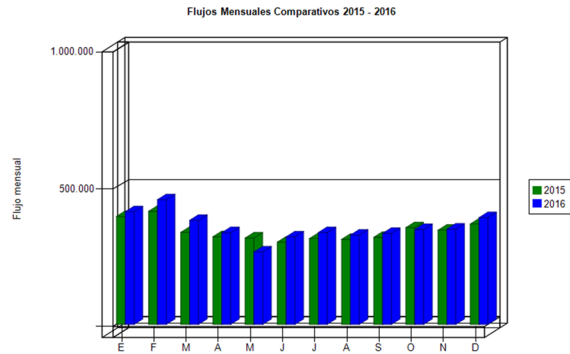
| Nombre del Contrato | | Concesión Ruta 5, Tramo Puerto Montt-Pargua |
|---------------------------------|---------------------------------|---|
| Sociedad Concesionaria | | Ruta del Canal S.A |
| Decreto de Adjudicación | | DS MOP N° 131 del 10.02.2010 |
| Inicio de Concesión | | 04-05-2010 |
| Plazo de Concesión | | 480 meses o VPI >= ITC |
| Kilómetros Concesionados | | 55 Kilómetros |
| Kilometro de: Inicio Termino | | 1023,573 1073,800 Ruta 5 Sur |
| Puesta en Servicio Provisoria | | Res. DGOP N° 2189 del 20.06.2014. |
| Puesta en Servicio Definitiva | | Res. DGOP N° 4373 del 11.11.2014. |
| Inversión | Oferta Oficial Materializada | UF 4.125.000 UF 5.108.073,38 |
| Convenios Complementarios | | CC Ad-Ref. N°1 aprobado por DS MOP 38 del 13.01.2014 |
| Accionistas y su participación | | Concesiones Viarias Chile S.A 51% Fondo de Inversión Público Global (Penta Las Américas) 49 % |
| Asesoría Inspección Fiscal | | R & Q Ingeniería Soc. Anónima |
| Call Center | | 065-2438888 |
| Fono Emergencia | | 065-2438888 |
| Centro(s) Atención | | 1 |
| Áreas de Servicio | | 1 |
| Estacionamiento de Camiones | | 1 |
| N° Postes SOS | | 44 |
| Mensajería Variable | | 0 |
| Página WEB Concesionaria | | http://www.rutadelcanal.cl |



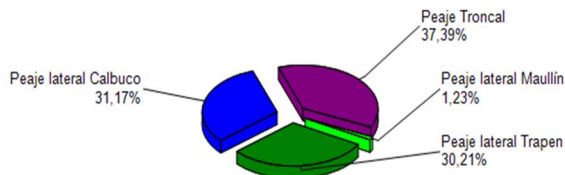
CONCESIÓN RUTA 5 TRAMO PUERTO MONTT - PARGUA

DICIEMBRE 2016

2. INFORMACIÓN DE FLUJO VEHICULAR



Distribución de transacciones por Plaza de Peaje
Puerto Montt - Pargua DICIEMBRE-2016



El flujo vehicular mensual, alcanzó un total de 388.672 vehículos, esto significa un aumento de un 12 % en relación al mes de noviembre. El peaje con mayor flujo fue el peaje troncal con 37,39 %, mientras que la categoría más recurrente fue Autos y Camionetas con un 70,83%


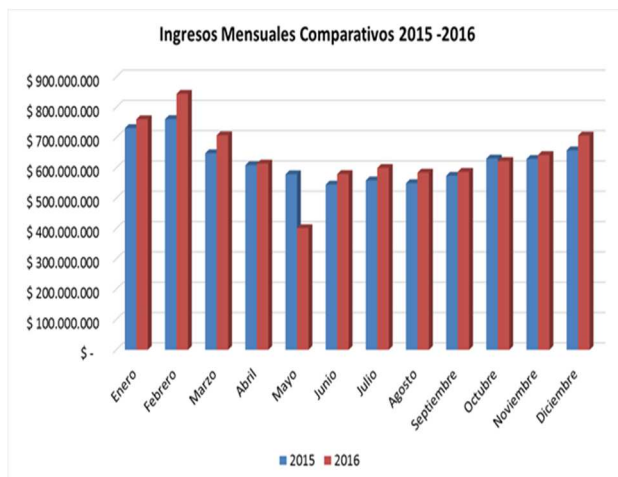
Flujos (transacciones) históricos

| | ENE | FEB | MAR | ABR | MAY | JUN | JUL | AGO | SEP | OCT | NOV | DIC |
|------|---------|---------|---------|---------|---------|---------|---------|---------|---------|---------|---------|---------|
| 2014 | | | | | | 88.837 | 298.378 | 294.882 | 291.686 | 319.574 | 318.959 | 351.426 |
| 2015 | 393.045 | 411.700 | 335.054 | 319.168 | 314.445 | 299.521 | 312.456 | 309.570 | 317.072 | 352.433 | 343.026 | 365.401 |
| 2016 | 410.220 | 453.899 | 378.872 | 333.775 | 263.838 | 318.662 | 334.293 | 325.247 | 331.220 | 345.715 | 347.021 | 388.672 |

3. INFORMACIÓN DE INGRESOS

El ingreso mensual aumentó un 12 % respecto del mes anterior y un 6,4 % respecto de mismo mes del año 2015.

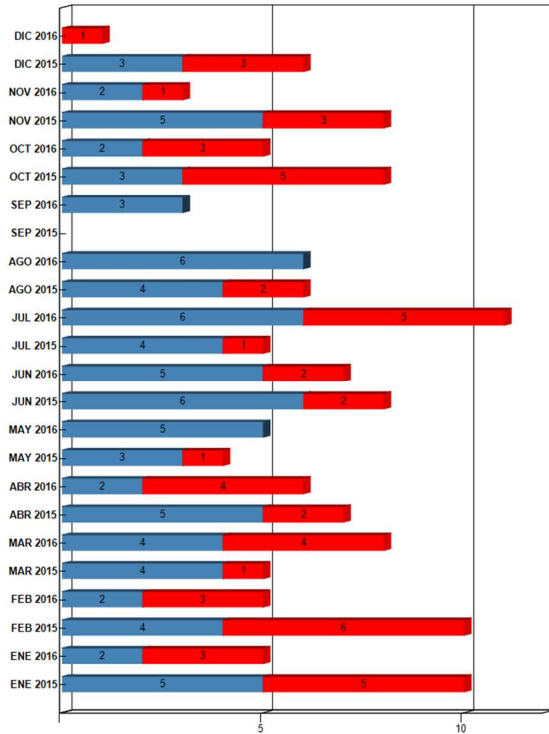
El ingreso mensual alcanzó a \$ 706.701.850, descontando todos los vehículos liberados. El mayor aporte lo hace la Plaza de Peaje Troncal con el 61,98 % del total de ingresos del tramo.



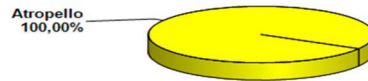
CONCESIÓN RUTA 5 TRAMO PUERTO MONTT - PARGUA

DICIEMBRE 2016

4. ACCIDENTABILIDAD



Distribución Tipos de Accidentes Puerto Montt - Pargua DICIEMBRE-2016



Distribución de Lesionados Puerto Montt - Pargua DICIEMBRE-2016

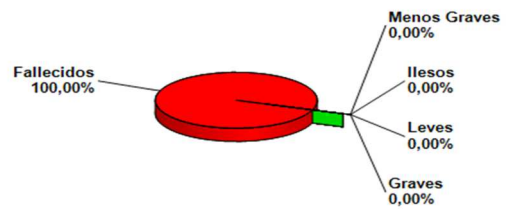


Tabla Comparativa Accidentes Con Personas Lesionadas y Sin Lesiones 2015—2016

| | ENE 2015 | ENE 2016 | FEB 2015 | FEB 2016 | MAR 2015 | MAR 2016 | ABR 2015 | ABR 2016 | MAY 2015 | MAY 2016 | JUN 2015 | JUN 2016 | JUL 2015 | JUL 2016 | AGO 2015 | AGO 2016 | SEP 2015 | SEP 2016 | OCT 2015 | OCT 2016 | NOV 2015 | NOV 2016 | DIC 2015 | DIC 2016 |
|----------------|----------|----------|----------|----------|----------|----------|----------|----------|----------|----------|----------|----------|----------|----------|----------|----------|----------|----------|----------|----------|----------|----------|----------|----------|
| Con Lesionados | 5 | 3 | 6 | 3 | 1 | 4 | 2 | 4 | 1 | 0 | 2 | 2 | 1 | 5 | 2 | 0 | 0 | 0 | 5 | 3 | 3 | 1 | 3 | 1 |
| Sin Lesionados | 5 | 2 | 4 | 2 | 4 | 4 | 5 | 2 | 3 | 5 | 6 | 5 | 4 | 6 | 4 | 6 | 0 | 3 | 3 | 2 | 5 | 2 | 3 | 0 |
| Total Acc. | 10 | 5 | 10 | 5 | 5 | 8 | 7 | 6 | 4 | 5 | 8 | 7 | 5 | 11 | 6 | 6 | 0 | 3 | 8 | 5 | 8 | 3 | 6 | 1 |

Accidentes Acumulados Anuales. (Años 2014-2016)

| Años | Accidentes | | Victimas | | | | Total Lesionados | Tipos de Accidentes con lesionados | | | | | | |
|------|------------|----------------|----------|--------|--------------|-------|------------------|------------------------------------|--------|------------|----------|--------|--------------------|-------|
| | Total | Con Lesionados | Muertos | Graves | Menos Graves | Leves | | Atropello | Caídas | Volcaduras | Colisión | Choque | Impacto con animal | Otros |
| 2014 | 30 | 15 | 2 | 2 | 5 | 13 | 22 | | 2 | 3 | 4 | 1 | 1 | 4 |
| 2015 | 77 | 31 | 6 | 14 | 6 | 44 | 70 | 5 | 1 | 7 | 11 | 3 | | 4 |
| 2016 | 65 | 26 | 5 | 3 | 4 | 29 | 41 | 5 | | 6 | 7 | 8 | | |

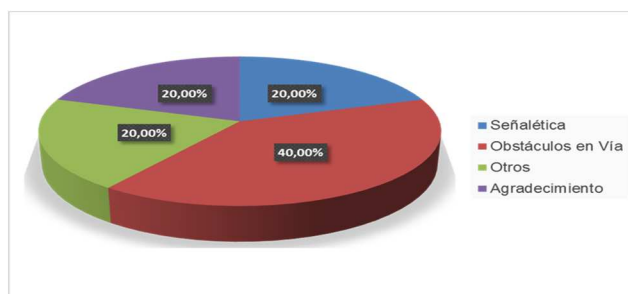
CONCESIÓN RUTA 5 TRAMO PUERTO MONTT - PARGUA

DICIEMBRE 2016

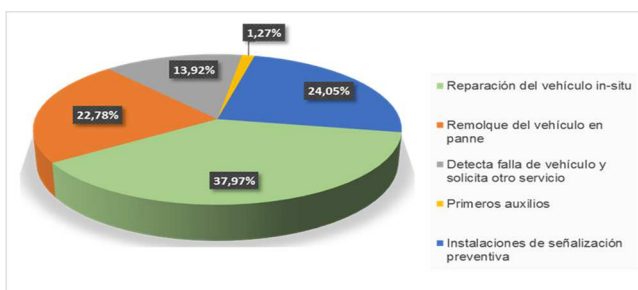
5. RECLAMOS DE USUARIOS

| Mes | Comportamiento Empleado | Tarifa | Señalética | Conservación | Obstáculos en Vía | Calidad de Asistencia | Con-gestión | Iluminación | Daños por Terceros | Otros | Total Reclamos | Consulta – Agrad o felicitación. |
|--------------|-------------------------|----------|------------|--------------|-------------------|-----------------------|-------------|-------------|--------------------|----------|----------------|----------------------------------|
| Enero | 0 | 3 | 1 | 0 | 0 | 1 | 1 | 0 | 1 | 0 | 7 | 1 |
| Febrero | 0 | 0 | 1 | 0 | 0 | 3 | 0 | 0 | 0 | 0 | 4 | 1 |
| Marzo | 3 | 0 | 0 | 0 | 1 | 1 | 0 | 0 | 0 | 0 | 5 | 0 |
| Abril | 0 | 0 | 0 | 1 | 1 | 1 | 0 | 0 | 0 | 1 | 4 | 0 |
| Mayo | 0 | 0 | 0 | 0 | 3 | 0 | 0 | 0 | 0 | 1 | 4 | 0 |
| Junio | 0 | 0 | 0 | 0 | 4 | 2 | 0 | 0 | 0 | 1 | 7 | 1 |
| Julio | 0 | 0 | 0 | 0 | 2 | 0 | 0 | 0 | 0 | 0 | 2 | 2 |
| Agosto | 1 | 1 | 0 | 0 | 0 | 2 | 0 | 0 | 0 | 0 | 4 | 0 |
| Septiembre | 0 | 0 | 0 | 0 | 2 | 0 | 0 | 0 | 0 | 1 | 3 | 0 |
| Octubre | 1 | 0 | 0 | 0 | 0 | 0 | 0 | 0 | 0 | 1 | 2 | 0 |
| Noviembre | 0 | 1 | 0 | 0 | 1 | 0 | 1 | 0 | 0 | 0 | 3 | 0 |
| Diciembre | 0 | 0 | 1 | 0 | 2 | 0 | 0 | 0 | 0 | 1 | 4 | 1 |
| Total | 5 | 5 | 3 | 1 | 16 | 10 | 2 | 0 | 1 | 6 | 49 | 6 |

Durante el mes de diciembre se materializaron 4 reclamos y 1 agradecimiento, lo que implica un aumento de un 66,67% en relación al mes de noviembre. En cuanto a las causa de los reclamos un 40% corresponde a obstáculos en vía. En relación al año 2015, el valor acumulado a la fecha se presenta un descenso de un 21,43%



6. ASISTENCIA A USUARIO



Para el tramo de la ruta concesionada, durante el mes de diciembre 2016, se llevaron a cabo 79 asistencias a usuarios lo que corresponde a una disminución de 8,14% en relación al mes de noviembre, siendo la solicitud reparación de vehículo en situ, la más recurrente con un 37,97 seguida de instalación de señalización preventiva con 24,06%. Finalmente, en relación al año 2015 igual fecha se presenta un aumento de 4,53%.

7. HECHOS RELEVANTES

Entre el período comprendido entre el primero y treinta y uno de diciembre han ocurrido los siguientes relevantes:

- Mediante Carta EXP0696/2016 de fecha 15.12.2016 la Sociedad Concesionaria Informa a la Inspección Fiscal la publicaciones de las nuevas tarifas a cobrar desde el 01.01.2017.
- Mediante Carta EXP0710/2016 de fecha 26.12.2016, la Sociedad Concesionaria informa a la Inspección Fiscal el estado de las estructuras post-sismo
- Entre los días 23/12/2016 al 25/12/2016 se realiza contingencia "Navidad del Señor" en el cual se registra un accidente, presentando una víctima fatal.
- Entre los días 30/12/2016 al 01/01/2017 se realiza contingencia "Año Nuevo" en el cual no se registran accidentes, sin presentar víctimas fatales.