

CONCESIÓN RUTA 5 TRAMO PUERTO MONTT - PARGUA

SEPTIEMBRE 2016

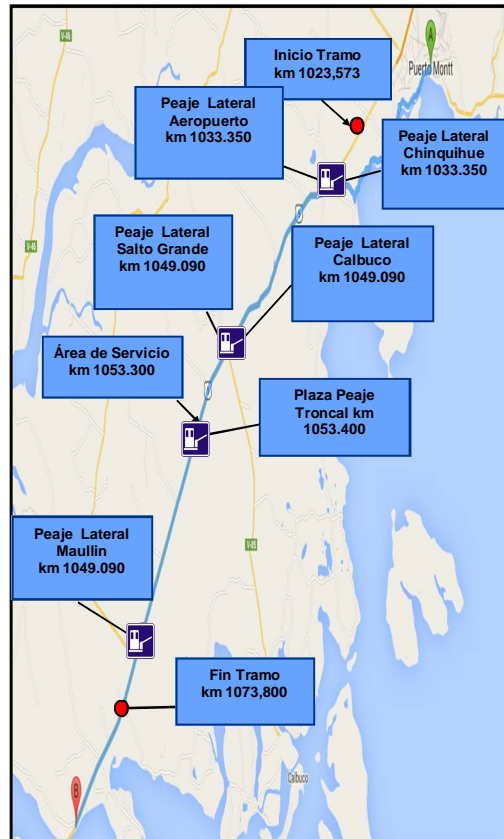
1. ANTECEDENTES GENERALES

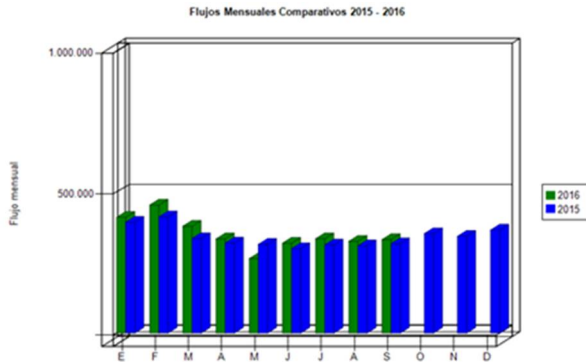
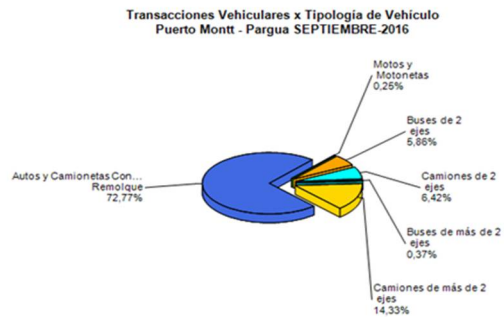
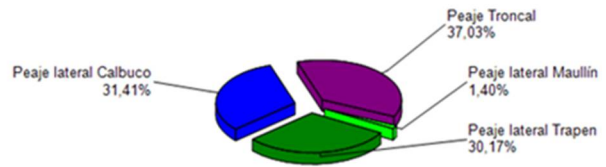
La concesión Ruta 5, Tramo Puerto Montt-Pargua es una vía con características de Autorruta ubicada entre los kilómetros 1023.573 y 1073.800 en la Región de los Lagos, emplazando su trazado a través de las comunas de Puerto Montt, Calbuco y Maullín.

La vía está diseñada con dos pistas por sentido de circulación segregadas, con velocidades de circulación máxima de 120 K/H en toda su extensión, con algunas restricciones a 100 K/H.

El pavimento de la nueva calzada es de aglomerado asfáltico, además los pavimentos preexistentes tanto de asfalto como de hormigón, fueron rehabilitados, cuenta con 1 atravesio y 8 enlaces desnivelados, 28 puentes, 12 pasarelas, calles de servicio asfaltadas y otras con DTS, 1 plaza de peaje troncal , 3 plazas de peajes laterales, 1 plaza de pesaje, 1 área de pesaje, 1 área de servicio y 44 postes SOS.

Nombre del Contrato		Concesión Ruta 5, Tramo Puerto Montt-Pargua
Sociedad Concesionaria		Ruta del Canal S.A
Decreto de Adjudicación		DS MOP N° 131 del 10.02.2010
Inicio de Concesión		04-05-2010
Plazo de Concesión		480 meses o VPI >= ITC
Kilómetros Concesionados		55 Kilómetros
Kilometro de: Inicio		1023,573
Termino		1073,800 Ruta 5 Sur
Puesta en Servicio Provisoria		Res. DGOP N° 2189 del 20.06.2014.
Puesta en Servicio Definitiva		Res. DGOP N° 4373 del 11.11.2014.
Inversión	Oferta Oficial Materializada	UF 4.125.000 UF 5.108.073,38
Convenios Complementarios		CC Ad-Ref. N°1 aprobado por DS MOP 38 del 13.01.2014
Accionistas y su participación		Concesiones Viarias Chile S.A 51% Fondo de Inversión Público Global (Penta Las Américas) 49 %
Asesoría Inspección Fiscal		R & Q Ingeniería Soc. Anónima
Call Center		065-2438888
Fono Emergencia		065-2438888
Centro(s) Atención		1
Áreas de Servicio		1
Estacionamiento de Camiones		1
N° Postes SOS		44
Mensajería Variable		0
Pagina WEB Concesionaria		http://www.rutadelcanal.cl



CONCESIÓN RUTA 5 TRAMO PUERTO MONTT - PARGUA
SEPTIEMBRE 2016
2. INFORMACIÓN DE FLUJO VEHICULAR

 Distribución de transacciones por Plaza de Peaje
 Puerto Montt - Pargua SEPTIEMBRE-2016


El flujo vehicular mensual, alcanzó un total de 331.220 vehículos, esto significa un aumento de un 1,84% en relación al mes de agosto. El peaje con mayor flujo fue el peaje troncal con 37,03 %, mientras que la categoría más recurrente fue Autos y Camionetas con un 72,77%.

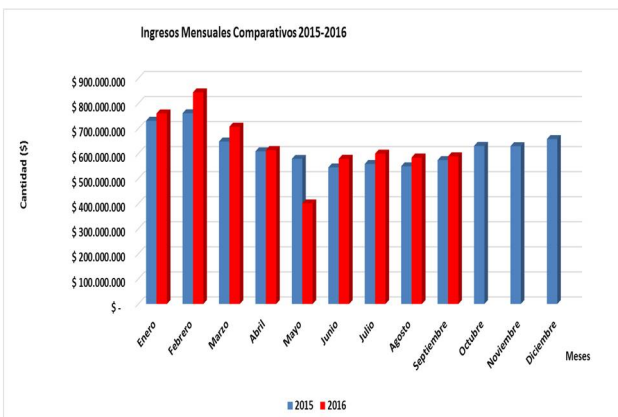
Flujos (transacciones) históricos

	ENE	FEB	MAR	ABR	MAY	JUN	JUL	AGO	SEP	OCT	NOV	DIC
2015	393.045	411.700	335.054	319.168	314.445	299.521	312.454	309.570	317.072	352.433	343.026	365.401
2016	410.220	453.899	378.872	333.775	263.838	318.662	334.293	325.247	331.220			

3. INFORMACIÓN DE INGRESOS

El ingreso mensual aumentó un 0,8 % respecto del mes anterior y aumenta un 2,6 % respecto de mismo mes del año 2015.

El ingreso mensual alcanzó a \$ 589.112.700 los cuales fueron obtenidos por el cobro de peajes. El mayor aporte lo hace la Plaza de Peaje Troncal con el 62,86 % del total de ingresos del tramo.



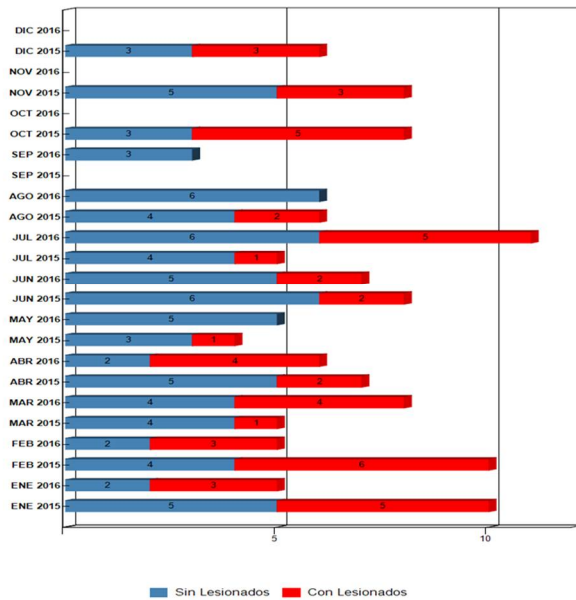
Nota: Gráfico de elaboración propia, debido a errores de reportes de SICE

CONCESIÓN RUTA 5 TRAMO PUERTO MONTT - PARGUA

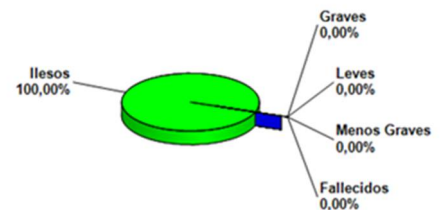
SEPTIEMBRE 2016

4. ACCIDENTABILIDAD

Comparativo Accidentes 2015 - 2016



Distribución de Lesionados Puerto Montt - Parga SEPTIEMBRE-2016



Distribución Tipos de Accidentes Puerto Montt - Parga SEPTIEMBRE-2016



Tabla Comparativa Accidentes Con Personas Lesionadas y Sin Lesiones 2015—2016

	ENE 2015	ENE 2016	FEB 2015	FEB 2016	MAR 2015	MAR 2016	ABR 2015	ABR 2016	MAY 2015	MAY 2016	JUN 2015	JUN 2016	JUL 2015	JUL 2016	AGO 2015	AGO 2016	SEP 2015	SEP 2016	OCT 2015	OCT 2016	NOV 2015	NOV 2016	DIC 2015	DIC 2016
Con Lesionados	5	3	6	3	1	4	2	4	1	0	2	2	1	5	2	0	0	0	5	0	3	0	3	0
Sin Lesionados	5	2	4	2	4	4	5	2	3	5	6	5	4	6	4	6	0	3	3	0	5	0	3	0
Total Acc.	10	5	10	5	5	8	7	6	4	5	8	7	5	11	6	6	0	3	8	0	8	0	6	0

Accidentes Acumulados Anuales. (Años 2014-2016)

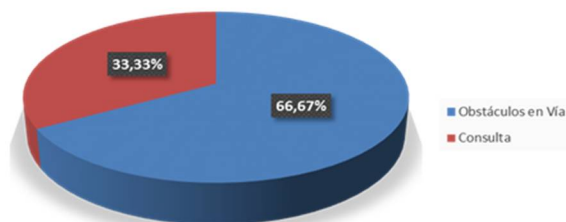
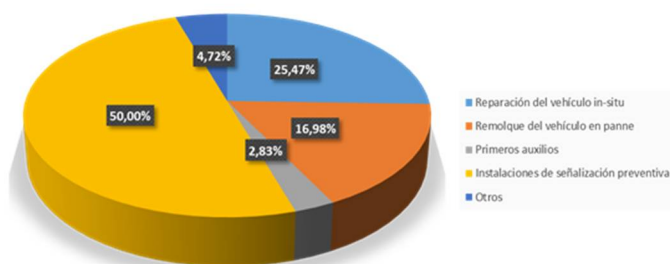
Años	Accidentes		Victimas				Total Lesionados	Tipos de Accidentes con lesionados						
	Total	Con Lesionados	Muertos	Graves	Menos Graves	Leves		Atropello	Caida	Volcaduras	Colisión	Choque	Impacto con animal	Otros
2014	30	15	2	2	5	13	22		2	3	4	1	1	4
2015	77	31	6	14	6	44	70	5	1	7	11	3		4
2016	56	21	4	2	3	22	31	3		6	6	6		

5. RECLAMOS DE USUARIOS

Mes	Comportamiento Empleado	Tarifa	Señalética	Conservación	Obstáculos en Vía	Calidad de Asistencia	Congestión	Iluminación	Daños por Terceros	Otros	Total Reclamos	Consulta - Agrad o felicitación.
Enero	0	3	1	0	0	1	1	0	1	0	7	1
Febrero	0	0	1	0	0	3	0	0	0	0	4	1
Marzo	3	0	0	0	1	1	0	0	0	0	5	0
Abril	0	0	0	1	1	1	0	0	0	1	4	0
Mayo	0	0	0	0	3	0	0	0	0	1	4	0
Junio	0	0	0	0	4	2	0	0	0	1	7	1
Julio	0	0	0	2	2	0	0	0	0	0	4	2
Agosto	1	1	0	0	0	2	0	0	0	0	4	0
Septiembre	0	0	0	0	2	0	0	0	0	0	2	1
Total	4	4	2	3	13	10	1	0	1	3	41	6

CONCESIÓN RUTA 5 TRAMO PUERTO MONTT - PARGUA
SEPTIEMBRE 2016

Durante el mes de septiembre se materializaron dos reclamos y una consulta, lo que implica un descenso de un 25% en relación al mes de agosto. En cuanto a las causas de los reclamos el 100 % de ellos corresponde a obstáculos en la vía. En relación al año 2015, el valor acumulado a la fecha se presenta un aumento de un 9,62% .

Reclamos Según Causa Septiembre 2016

6. ASISTENCIA A USUARIO
Asistencia a Usuarios Septiembre 2016


Para el tramo de la ruta concesionada, durante el mes de septiembre 2016, se llevaron a cabo 106 asistencias a usuarios lo que corresponde a una disminución de un 0,93% en relación al mes de agosto, siendo la solicitud instalación de señal preventiva la más recurrente con un 50%, seguida de reparación de vehículo in situ, con un 25,47%. Finalmente, en relación al año 2015 igual fecha se presenta un aumento de 10,59%.

7. HECHOS RELEVANTES

- Día 07 de septiembre, se inicia la obra "Señal de Viento" ubicada en acceso norte a Pargua.
- Desde el día 16 al día 19 de septiembre. Se realiza periodo de contingencia "Día de la independencia". Durante este periodo no se registraron accidentes.
- Se han registrado un total de 3 accidentes de tránsito durante el mes de septiembre 2016. Consecuencia de lo anterior no se han registrado víctimas fatales durante el mismo periodo.