

CONCESIÓN RUTA 5 TRAMO PUERTO MONTT - PARGUA

MARZO 2017

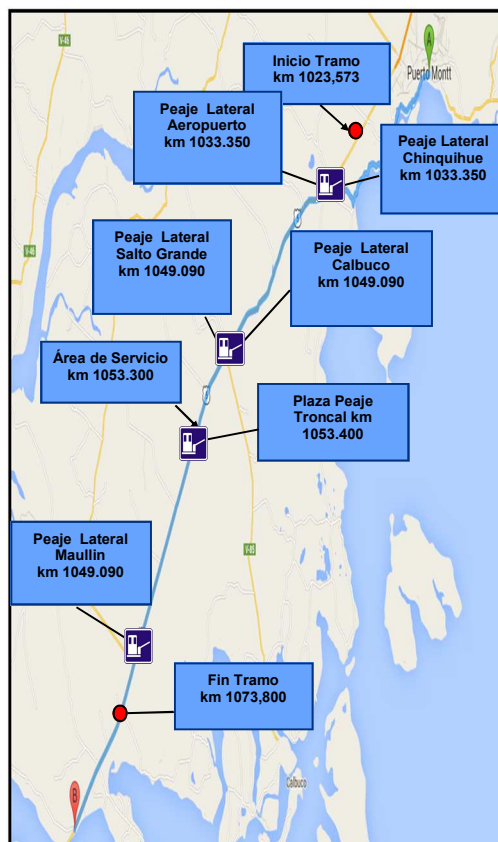
1. ANTECEDENTES GENERALES

La concesión Ruta 5, Tramo Puerto Montt-Pargua es una vía con características de Autorruta ubicada entre los kilómetros 1023,573 y 1073,800 en la Región de los Lagos, emplazando su trazado a través de las comunas de Puerto Montt, Calbuco y Maullín.

La vía está diseñada con dos pistas por sentido de circulación segregadas, con velocidades de circulación máxima de 120 K/H en toda su extensión, con algunas restricciones a 100 K/H.

El pavimento de la nueva calzada es de aglomerado asfáltico, además los pavimentos preexistentes tanto de asfalto como de hormigón, fueron rehabilitados, cuenta con 1 atravesio y 8 enlaces desnivelados, 28 puentes, 12 pasarelas, calles de servicio asfaltadas y otras con DTS, 1 plaza de peaje troncal, 3 plazas de peajes laterales, 1 plaza de pesaje, 1 área de servicio y 44 postes SOS.

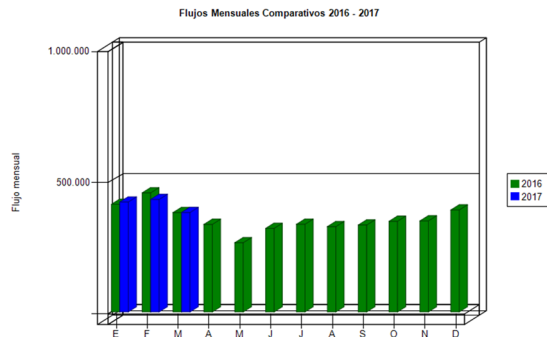
Nombre del Contrato		Concesión Ruta 5, Tramo Puerto Montt-Pargua
Sociedad Concesionaria		Ruta del Canal S.A
Decreto de Adjudicación		DS MOP N° 131 del 10.02.2010
Inicio de Concesión		04-05-2010
Plazo de Concesión		480 meses o VPI >= ITC
Kilómetros Concesionados		55 Kilómetros
Kilometro de: Inicio Termino		1023,573 1073,800 Ruta 5 Sur
Puesta en Servicio Provisoria		Res. DGOP N° 2189 del 20.06.2014.
Puesta en Servicio Definitiva		Res. DGOP N° 4373 del 11.11.2014.
Inversión	Oferta Oficial Materializada	UF 4.125.000 UF 5.108.073,38
Convenios Complementarios		CC Ad-Ref. N°1 aprobado por DS MOP 38 del 13.01.2014
Accionistas y su participación		Concesiones Viarias Chile S.A 51% Fondo de Inversión Público Global (Penta Las Américas) 49 %
Asesoría Inspección Fiscal		R & Q Ingeniería Soc. Anónima
Call Center		065-2438888
Fono Emergencia		065-2438888
Centro(s) Atención		1
Áreas de Servicio		1
Estacionamiento de Camiones		1
N° Postes SOS		44
Mensajería Variable		0
Página WEB Concesionaria		http://www.rutadelcanal.cl



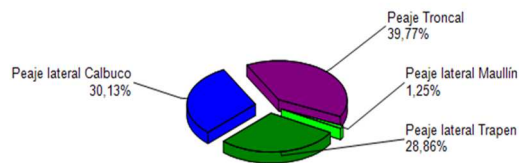
CONCESIÓN RUTA 5 TRAMO PUERTO MONTT - PARGUA

MARZO 2017

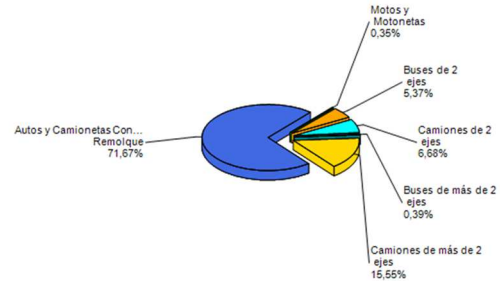
2. INFORMACIÓN DE FLUJO VEHICULAR



Distribución de transacciones por Plaza de Peaje Puerto Montt - Pargua MARZO-2017



Transacciones Vehiculares x Tipología de Vehículo Puerto Montt - Pargua MARZO-2017



El flujo vehicular de marzo alcanzó un total de 379.042 vehículos, disminuyendo un 11,59 % en relación al mes de febrero y un aumento de 0,04 % respecto del mes de marzo del 2016. El peaje con mayor tránsito vehicular fue el peaje troncal con 39,77 %, mientras que la categoría más recurrente fue Autos y Camionetas con un 71,67%.

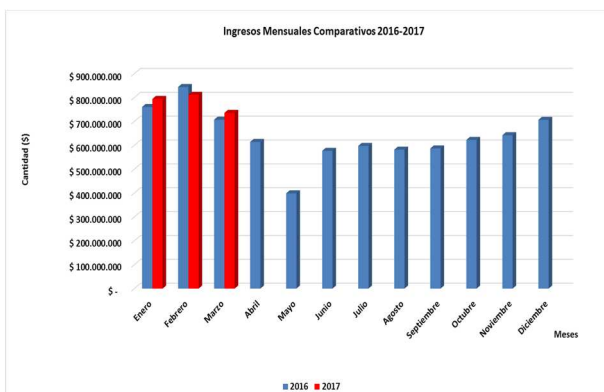
Flujos (transacciones) históricos

	ENE	FEB	MAR	ABR	MAY	JUN	JUL	AGO	SEP	OCT	NOV	DIC
2014						88.837	298.378	294.882	291.686	319.574	318.959	351.426
2015	393.045	411.700	335.054	319.168	314.445	299.521	312.456	309.570	317.072	352.433	343.026	365.401
2016	410.220	453.899	378.872	333.775	263.838	318.662	334.293	325.247	331.220	345.715	347.021	388.672
2017	419.034	428.753	379.042									

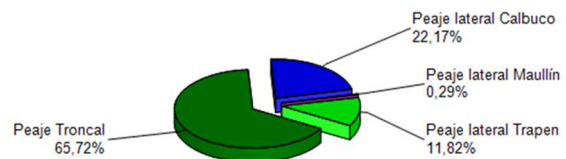
3. INFORMACIÓN DE INGRESOS

El ingreso mensual disminuyó un 9,3 %, respecto del mes anterior y aumento un 4 % respecto del mes de marzo del 2016.

El ingreso mensual alcanzó a \$ 735.866.100. El mayor aporte lo hace la Plaza de Peaje Troncal con el 65,72 % del total de ingresos del tramo.



Ingresos por Plaza de Peaje Puerto Montt - Pargua MARZO-2017

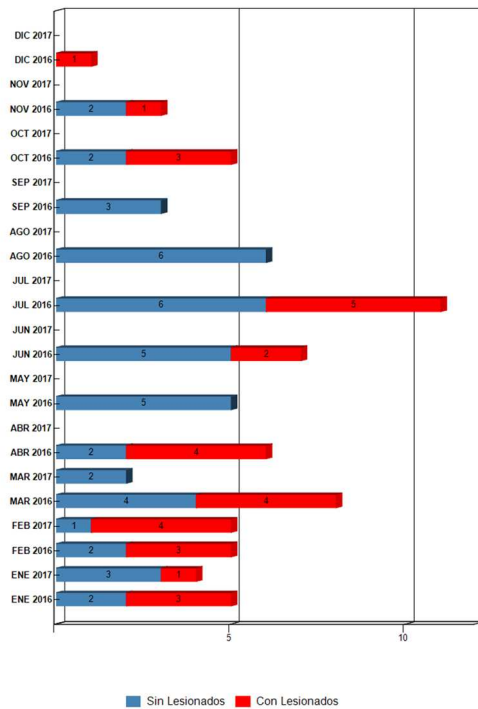


CONCESIÓN RUTA 5 TRAMO PUERTO MONTT - PARGUA

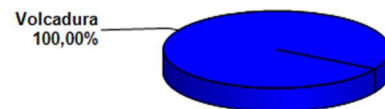
MARZO 2017

4. ACCIDENTABILIDAD

Comparativo Accidentes 2016 - 2017



Distribución Tipos de Accidentes Puerto Montt - Pargua MARZO-2017



Distribución de Lesionados Puerto Montt - Pargua MARZO-2017

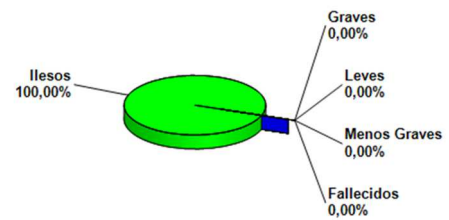


Tabla Comparativa Accidentes Con Personas Lesionadas y Sin Lesiones 2016—2017

	ENE 2016	ENE 2017	FEB 2016	FEB 2017	MAR 2016	MAR 2017	ABR 2016	ABR 2017	MAY 2016	MAY 2017	JUN 2016	JUN 2017	JUL 2016	JUL 2017	AGO 2016	AGO 2017	SEP 2016	SEP 2017	OCT 2016	OCT 2017	NOV 2016	NOV 2017	DIC 2016	DIC 2017
Con Lesionados	3	1	3	4	4	0	4	0	0	0	2	0	5	0	0	0	0	0	3	0	1	0	1	0
Sin Lesionados	2	3	2	1	4	2	2	0	5	0	5	0	6	0	6	0	3	0	2	0	2	0	0	0
Total Acc.	5	4	5	5	8	2	6	0	5	0	7	0	11	0	6	0	3	0	5	0	3	0	1	0

Accidentes Acumulados Anuales. (Años 2014-2017)

Años	Accidentes		Victimas				Total	Tipos de Accidentes con lesionados						
	Total	Con Lesionados	Muertos	Graves	Menos Graves	Leves	Lesionados	Atropello	Caída	Volcaduras	Colisión	Choque	Impacto con animal	Otros
2014	30	15	2	2	5	13	22	0	2	3	4	1	1	4
2015	77	31	6	14	6	44	70	5	1	7	11	3	0	4
2016	65	26	5	3	4	29	41	5	0	6	7	8	0	0
2017	11	5	0	1	0	6	7	1	0	1	1	2	0	0

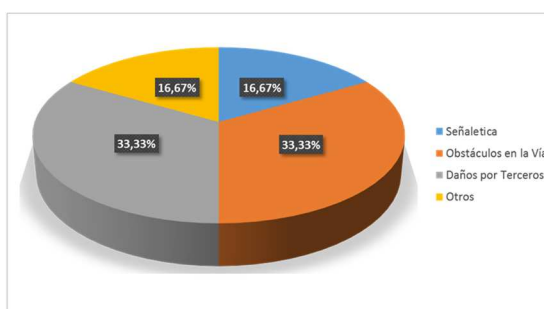
CONCESIÓN RUTA 5 TRAMO PUERTO MONTT - PARGUA

MARZO 2017

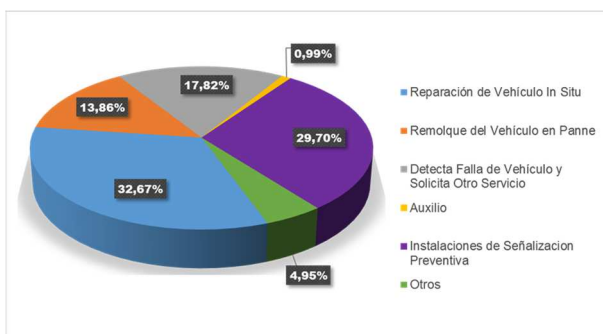
5. RECLAMOS DE USUARIOS

Mes	Comportamiento Empleado	Tarifa	Señalética	Conservación	Obstáculos en Vía	Calidad de Asistencia	Congestión	Iluminación	Daños por Terceros	Otros	Total Reclamos	Consulta – Agrad o felicitación.
Enero	0	4	0	1	0	0	0	0	0	1	6	0
Febrero	0	3	0	0	1	0	0	0	1	1	6	0
Marzo	0	0	1	0	2	0	0	0	2	1	6	0
Total	0	7	1	1	3	0	0	0	3	3	18	0

Durante el mes de marzo se materializaron 6 reclamos, lo que no implica variaciones en relación al mes de febrero. En cuanto a las causas de los reclamos un 50 % corresponde a Tarifa. En relación al año 2016, el valor acumulado a la fecha se presenta un descenso de un 7,69%.



6. ASISTENCIA A USUARIO



Para el tramo de la ruta concesionada, durante el mes de marzo 2017, se llevaron a cabo 101 asistencias a usuarios lo que corresponde a una disminución de un 41,95 % en relación al mes de febrero, siendo la solicitud Reparación de Vehículo In Situ, la más recurrente con un 32,67 % seguida de Instalación de Señalización Preventiva 29,70 %. Finalmente, en relación al año 2016 a igual fecha se presenta aumento de 5,56%.

7. HECHOS RELEVANTES

Accidentes Graves y consecuencias: Durante el mes de marzo se han registrado 2 accidentes de tránsito, los cuales no han dejado lesionados.

Envío de Información Relevante a externos:

- Mediante Memorándum N° 116/2017, se remite al Jefe de Unidad Análisis Tributario y Financiero CCOP, ingresos correspondientes al mes de enero 2017.
- Mediante Memorándum N° 117/2017, se remite al Jefe Unidad de Presupuesto CCOP, documentación cuarta cuota del subsidio a la construcción de las obras correspondiente al año 2017.
- Mediante Memorándum N° 119/2017, se remite al Jefe Unidad de Presupuesto CCOP, documentación corregida cuarta cuota del subsidio a la construcción de las obras correspondiente al año 2017.
- Mediante Ord. N° 70/EXPL. PM-PA/2017, remite al Jefe Departamento de Proyectos de Estructuras, DI-DV, solicitud antecedentes muros TEM, aprobación proyecto de especialidades y accesos al atravesio Alessandri.

Mantenimiento Mayor: Las actividades más destacadas corresponden a Bacheo profundo, Demarcación de pavimentos, Sellado superficial, Mantención de áreas verdes.