

CONCESIÓN RUTA 5 TRAMO PUERTO MONTT - PARGUA SEPTIEMBRE 2024

1. ANTECEDENTES GENERALES

La concesión Ruta 5, Tramo Puerto Montt-Pargua, es una vía con características de Autorruta, ubicada entre los kilómetros 1.023,573 y 1.081,100, en la Región de los Lagos, emplazando su trazado a través de las comunas de Puerto Montt, Calbuco y Maullín.

La vía está diseñada con dos pistas por sentido de circulación segregadas, con velocidades de circulación máxima de 120 K/H en toda su extensión, con algunas restricciones a 100 K/H.

El pavimento de la nueva calzada es de aglomerado asfáltico. Además, los pavimentos preexistentes, tanto de asfalto, como de hormigón, fueron rehabilitados.

Cuenta con 1 atravesio y 8 enlaces desnivelados, 28 puentes, 12 pasarelas, calles de servicio asfaltadas y otras con DTS, 1 plaza de peaje troncal, 3 plazas de peajes laterales, 1 plaza de pesaje, 1 área de servicio y 44 postes SOS.

Nombre del Contrato	Concesión Ruta 5, Tramo Puerto Montt – Pargua.	
Sociedad Concesionaria	Ruta del Canal S.A.	
Decreto de Adjudicación	DS MOP N°131 del 10.02.2010.	
Inicio de Concesión	04-05-2010.	
Plazo de Concesión	VPI ≥ ITC, o 480 meses más 180 días según DS N°38 de 13 de enero de 2014, lo que ocurra primero.	
Kilómetros Concesionados	62.797 kilómetro.	
Km Inicio Doble Vía	1023,573.	
Termino Doble Vía	1081,100.	
Inicio Mejoramiento Pargua	74,320 (Enlace Chayahue).	
Término Mejoramiento Pargua	79,100 (Localidad de Pargua).	
Puesta en Servicio Provisoria	Res. DGOP N°2189 del 20.06.2014.	
Puesta en Servicio Definitiva	Res. DGOP N°4373 del 11.11.2014.	
Inversión	Oferta Oficial	UF 4.125.000.
	Materializada	UF 5.108.073,38.
Convenios Complementarios Resoluciones	<ul style="list-style-type: none"> - DS N°119, 15.05.2014 (sanciona Res N°2115 y Res. N°5811). - CC Ad-Ref. N°1 aprobado por DS MOP 38, del 13.01.2014. - CC Ad-Ref. N°2 aprobado por DS MOP 29, del 15.02.2021. - CC Ad-Ref. N°3 aprobado por DS MOP 221, del 29.10.2021. - CC Ad-Ref. N°4 aprobado por DS MOP 131, del 25.07.2023. - CC Ad-Ref. N°5 aprobado por DS MOP 52, del 05.06.2024. - DS N°337 (sanciona Res N°412). - Res DGOP N°4072, 16.11.2017 Ing. Proyectos. 	
Accionistas y su participación	Fondo de Inversión Público Penta Las Américas Infraestructura Tres 100 %.	
Asesoría Inspección Fiscal	Applus Ingelog S.A.	
Call Center	065-2438888	
Fono Emergencia	065-2438888	
Centro(s) de Atención	1	
Áreas de Servicio	1	
Estacionamiento de Camiones	1	
N° Postes SOS	44	
Mensajería Variable	0	
Página WEB Concesionaria	http://www.rutadelcanal.cl	



CONCESIÓN RUTA 5 TRAMO PUERTO MONTT - PARGUA SEPTIEMBRE 2024

2. INFORMACIÓN DE FLUJO VEHICULAR

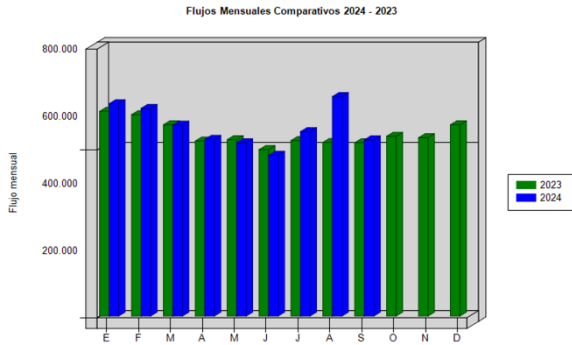


Gráfico 1: Flujos Mensuales Comparativos 2023 – 2024.
Fuente: Reporte 28 SICE.

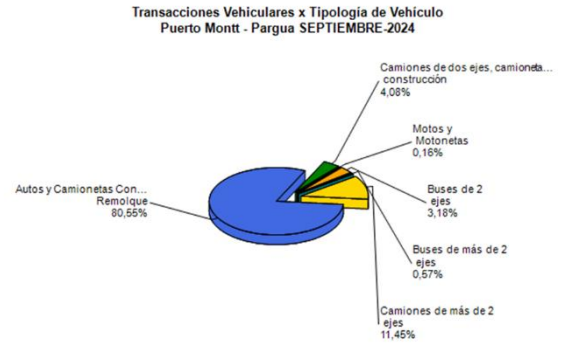


Gráfico 2: Distribución de Flujos, por Plaza de Peaje.
Fuente: Reporte 29 SICE.

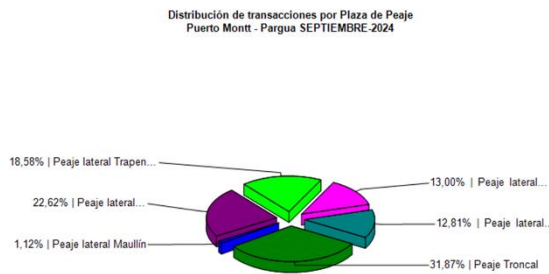


Gráfico 3: Distribución de Flujos (transacciones), por categoría de vehículo.
Fuente: Reporte 29 SICE.

El mes de septiembre el flujo vehicular alcanzó un total de 525.169 vehículos, lo que representa una disminución del 19,71% al mes anterior y un aumento de 4,18% respecto al acumulado al mismo periodo de 2023.

De acuerdo a las categorías de vehículos, el mayor aporte corresponde a la clasificación "Autos y Camionetas con o sin remolque", con un 80,55%.

La plaza de peaje con mayor tránsito fue Peaje Trapen, con un 41,20% del total.

	ENE	FEB	MAR	ABR	MAY	JUN	JUL	AGO	SEP	OCT	NOV	DIC
2020	523.866	550.752	411.489	308.266	346.982	340.908	364.598	292.711	346.610	389.895	398.085	454.868
2021	442.559	461.126	530.313	465.344	494.031	477.775	560.212	550.883	555.261	591.251	580.416	619.696
2022	659.866	644.081	592.291	543.037	545.687	505.948	526.158	536.818	528.003	542.434	534.226	575.262
2023	610.056	600.159	570.119	521.742	525.865	496.039	523.070	517.527	516.673	535.797	531.513	570.200
2024	632.860	618.905	569.032	526.621	516.924	479.259	549.569	654.170	525.169			

Fuente: Reporte 30 SICE.

3. INFORMACIÓN DE INGRESOS

El ingreso mensual total asciende \$1.176.009.100 representando una disminución de 11,54% respecto del mes anterior y un aumento de 8,21% comparado a lo acumulado a septiembre de 2023.

El mayor aporte es debido al flujo vehicular por la Plaza de Peaje Troncal, con \$771.539.550 millones en transacciones, lo que representa el 65,61% respecto del total de ingresos.

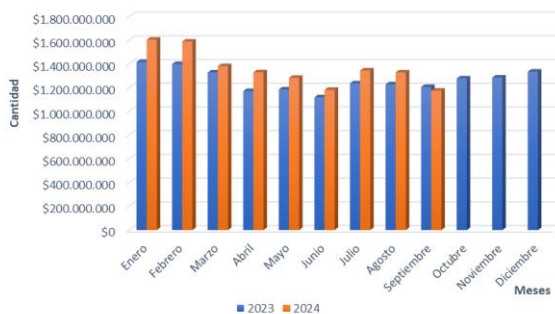


Gráfico 4: Comparativo de Ingresos Mensuales 2023-2024.
Fuente: Informe SC – AITE.

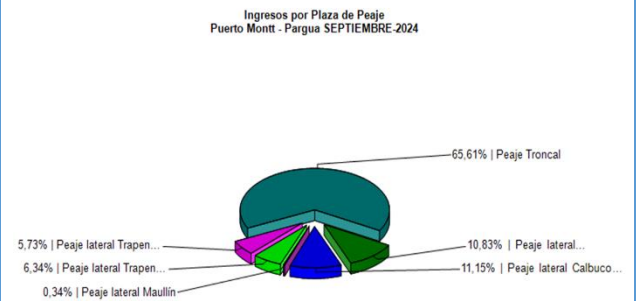


Gráfico 5: Distribución de Ingresos, por Plaza de Peaje.
Fuente: Reporte 32 SIC.

CONCESIÓN RUTA 5 TRAMO PUERTO MONTT - PARGUA
SEPTIEMBRE 2024

4. ACCIDENTABILIDAD

Comparativo Accidentes 2024 - 2023

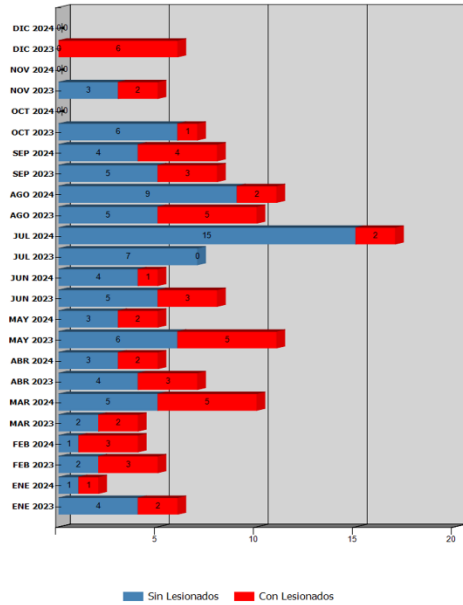


Gráfico 6: Comparativo Accidentes 2023—2024, Accidentes con y sin Lesionados.
Fuente: Reporte 33 SICE Informe SC – AITE.

Distribución de Lesionados
Puerto Montt - Pargua SEPTIEMBRE-2024

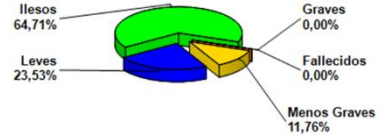


Gráfico 7: Distribución de tipos de Lesionados.
Fuente: Reporte 34 SICE.

Distribución Tipos de Accidentes
Puerto Montt - Pargua SEPTIEMBRE-2024

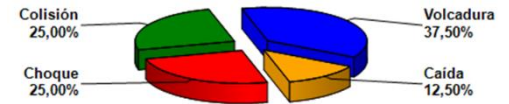


Gráfico 8: Distribución de tipos de Accidentes.
Fuente: Reporte 34 SICE.

Respecto a las causas de accidentes ocurridos durante el mes de septiembre, del total de 8 accidentes, un 75,00% fue debido a Falla humana. Del total de personas involucradas en los 8 accidentes registrados durante el mes informado, 2 resultaron menos graves, correspondiendo a un 11,76%, 4 resultaron leves correspondiendo a un 23,53% y 11 resultaron ilesas correspondiendo a un 64,715%. Este mes no se registraron víctimas fatales como consecuencia de los accidentes informados por la Sociedad Concesionaria Ruta del Canal S.A.

Tabla comparativa accidentes con personas lesionadas y sin lesiones, años 2023 – 2024

	Enero		Febrero		Marzo		Abril		Mayo		Junio		Julio		Agosto		Septiembre		Octubre		Noviembre		Diciembre	
	2023	2024	2023	2024	2023	2024	2023	2024	2023	2024	2023	2024	2023	2024	2023	2024	2023	2024	2023	2024	2023	2024	2023	2024
Con Lesionados	2	1	3	3	2	5	3	2	5	2	3	1	0	0	5	2	3	4	1	0	5	0	6	0
Sin Lesionados	4	1	2	1	2	5	4	3	6	3	5	4	7	7	5	9	5	4	6	0	0	0	0	0
Total Acc.	6	2	5	4	4	10	7	5	11	5	8	5	7	7	10	11	8	8	7	0	5	0	6	0

Fuente: Reporte 33 SICE.

Accidentes Acumulados Anuales (últimos 5 años)

Años	Accidentes		Victimas				Total Lesionados	Tipos de Accidentes con lesionados						
	Total	Con Lesionados	Muertos	Graves	Menos Graves	Leves		Atropello	Caída	Volcaduras	Colisión	Choque	Impacto con animal	Otros
2020	81	26	4	2	7	34	47	6	2	5	8	4	1	-
2021	79	30	3	3	4	36	46	3	1	10	10	6	-	-
2022	87	32	4	1	9	29	43	5	2	9	10	6	-	-
2023	84	35	5	3	5	40	53	4	1	14	8	7	-	2
2024	67	22	6	1	6	16	29	7	1	5	5	5	3	2

Fuente: Reporte 33 SICE.

CONCESIÓN RUTA 5 TRAMO PUERTO MONTT - PARGUA
SEPTIEMBRE 2024

5. RECLAMOS DE USUARIOS

Durante el mes de septiembre de 2024 se produjo un total de 12 reclamos.

Las causas fueron: Conservación 33,33%, Daños por terceros 16,67%, Otros 16,67%, Tarifa 8,33%, Señalética 8,33%, Obstáculos en la vía 8,33%, Calidad de asistencia 8,33%.

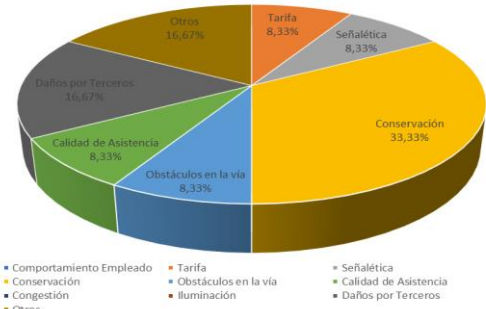


Gráfico 9: Distribución de reclamos por Área Temática.
Fuente: Informe SC – AITE.

Tabla Reclamos de Usuarios 2024

Mes	Comportamiento Empleado	Tarifa	Señalética	Conservación	Obstáculos en Vía	Calidad de Asistencia	Congestión	Iluminación	Daños por Terceros	Otros	Total Reclamos	Consulta Agradecimientos y sugerencias
Enero	3	1	0	2	1	0	0	0	0	6	13	3
Febrero	2	0	0	1	2	0	2	0	3	1	11	4
Marzo	0	0	0	0	1	0	0	0	1	2	4	0
Abril	0	0	0	3	3	0	4	0	1	2	13	3
Mayo	2	0	0	1	1	0	3	0	5	1	13	1
Junio	3	0	0	0	6	0	0	0	2	0	11	2
Julio	0	0	0	0	1	0	0	0	0	0	1	8
Agosto	1	0	0	1	1	0	2	0	0	0	5	1
Septiembre	0	1	1	4	1	1	0	0	2	2	12	1
Octubre												
Noviembre												
Diciembre												
Total	11	2	1	12	17	1	11	0	14	14	83	23

Fuente: Informe SC – AITE.

6. ASISTENCIA A USUARIO

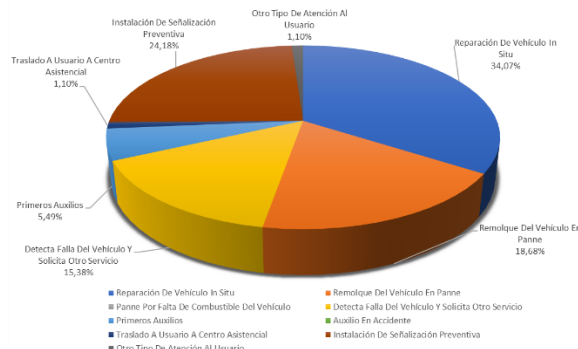


Gráfico 10: Asistencia por tipo de Atención.
Fuente: Informe SC – AITE.

Durante el mes de septiembre de 2024, se llevaron a cabo 91 asistencias a usuarios.

Siendo estos: Reparación de vehículo In Situ 34,07%, Instalación de señalización preventiva 24,18%, Remolque de vehículo en panne 18,68%, Detecta falla del vehículo y solicita otro 15,38%, Primeros auxilios 5,49%, Traslado de usuario a centro asistencial 1,10%, Otros 1,10%.

7. HECHOS RELEVANTES

Accidentes Graves y consecuencias:

Durante el mes de septiembre se registraron 8 accidentes de tránsito, que causaron 17 lesionados, en el mes informado no se produjeron víctimas fatales.

N° de Accidentes : 08
Fallecidos : 00
Lesionados : 17

Riegos de Sal.

- Durante el periodo del mes de septiembre, se registró 1 intervenciones de este tipo.

**CONCESIÓN RUTA 5 TRAMO PUERTO MONTT - PARGUA
SEPTIEMBRE 2024**

Contingencia

- Durante el mes de septiembre, se registró contingencia "Día de la independencia 2024" los días 13 al 22 de septiembre de 2024, de acuerdo a calendario de contingencia DGC.

Planes de Contingencia

- Durante el mes de septiembre se remitió Plan de Contingencia "Día Nacional de las Iglesias Evangélicas y Protestantes. Día de todos los Santos", ORD IFE N°212/2024, del 10 de septiembre de 2024.

Evaluaciones Planes de Contingencia.

- El día 25 de septiembre, mediante ORD IFE N°215, se ingresó a la unidad de contingencia de la DGC, la evaluación del Plan de Contingencia "Día de la Independencia 2024", dicha contingencia se evaluó de forma normal, por parte de la Sociedad Concesionaria Ruta del Canal S.A.

Reuniones con la Comunidad

- Durante el mes de septiembre, no se registraron Reuniones con la comunidad.