

CONCESIÓN INTERNACIONAL RUTA 5 TRAMO RIO BUENO-PUERTO MONTT

FEBRERO 2017

1. ANTECEDENTES GENERALES

La concesión comprende la construcción, conservación y explotación de la obra pública Río Bueno - Puerto Montt, autopista de doble calzada ubicada entre los kilómetros 890,000 y 1.020,637 de la Ruta 5 Sur y entre los km 1.018,500 y 1.023,788 del Proyecto By Pass Puerto Montt, abarcando una extensión de 135,925 km. La obra demandó una inversión de US\$249 millones, se encuentra en la X Región de Los Lagos, abarca a las provincias de Valdivia, Osorno y Llanquihue, y a las comunas de Río Bueno, San Pablo, Osorno, Río Negro, Purranque, Frutillar, Llanquihue, Puerto Varas y Puerto Montt. Para ampliar su capacidad y elevar significativamente su estándar y nivel de servicio, la concesión completó la ampliación a segundas calzadas en 114,5 km y construyó 14 puentes entre los que se destacan Pilmaiquén Poniente, Rahue Poniente y Maullín Poniente. Además construyó 79 km. de calles de servicio con 62 km. pavimentados, 21 enlaces a desnivel con conexión a la Ruta 5 y 8 sin conexión a ésta, 26 pasarelas peatonales, 14 atravesos de ganado, nueve cruces de maquinaria, 266 alcantarillas, 81 paraderos de buses y rehabilitó otras tres estructuras.

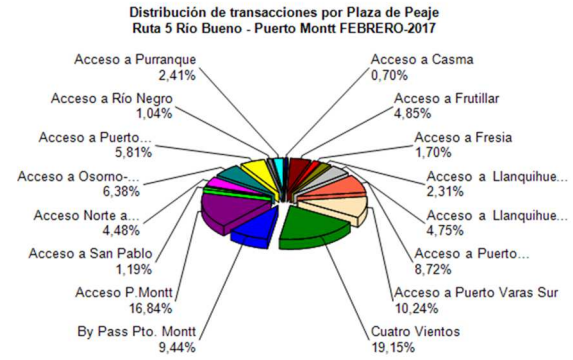
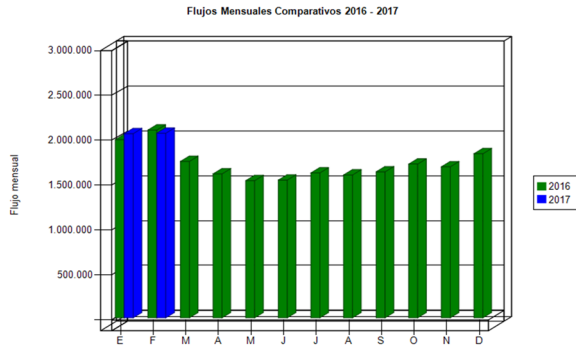
La autopista está diseñada para una velocidad de 120 km/h y entre sus obras incluyó el mejoramiento de las calzadas existentes, de la seguridad, la señalización y demarcación en toda la ruta, así como el mantenimiento de los sistemas de drenaje y saneamiento.

Nombre del Contrato	Concesión Internacional Ruta 5, Tramo Río Bueno-Puerto Montt
Sociedad Concesionaria	los Lagos S.A.
Decreto de Adjudicación	DS MOP N° 1112 del 14.11.1997
Inicio de Concesión	20.09.1998
Plazo de Concesión	25 años (300 meses)
Kilómetros Concesionados	135,925 Kilómetros
Kilometro de: Inicio Término	890,000 1020,637 (a P. Montt) 1023,600 (a Pargua)
Puesta en Servicio Provisoria	Res. Exenta DGOP N° 2578 del 30.10.2001.
Puesta en Servicio Definitiva	Res. Exenta DGOP N° 1828 del 23.09.2002.
Inversión	Oferta Oficial UF 7.131.614
	Materializada UF 9.154.781,3
Convenios Complementarios	CC1 de fecha 06.11.2000 aprobado por DS MOP N°5277 del 06.12.2000. CC2 de fecha 30.08.2004 aprobado por DS MOP N°54 del 26.01.2005 CC Ad-Ref. 1 de fecha 23.09.2010 aprobado por DS MOP N°378 del 27.10.2010
Accionistas y su participación	Autostrade Holding do Sur S.A. 99,95 % Autostrade Dell Atlántico S.R.L. 0,05 %
Asesoría Inspección Fiscal	R & Q Ingeniería Soc. Anónima
Call Center	65 2420 533
Fono Emergencia	65 2420 534
Centro(s) Atención	1
Áreas de Servicio	2
Estacionamiento de Camiones	2
N° Postes SOS	136
Mensajería Variable	0
Página WEB Concesionaria	http://www.scloslagos.cl

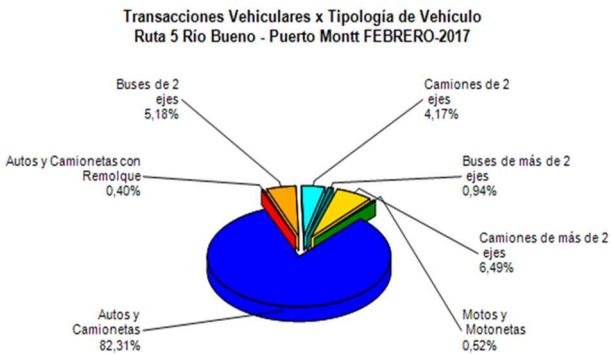


**CONCESIÓN INTERNACIONAL RUTA 5 TRAMO RIO BUENO-PUERTO MONTT
FEBRERO 2017**

2. INFORMACIÓN DE FLUJO VEHICULAR



El flujo vehicular del mes de febrero alcanzó un total de 2.056.556 vehículos, aumentando solo en un 0,3% en relación al mes anterior y presentando una disminución de un -1,7% respecto del mes de enero del 2017. El peaje con mayor flujo fue el troncal Cuatro Vientos con 19,15 %, mientras que el tipo de vehículo con mayor presencia fue autos y camionetas con 82,31%.



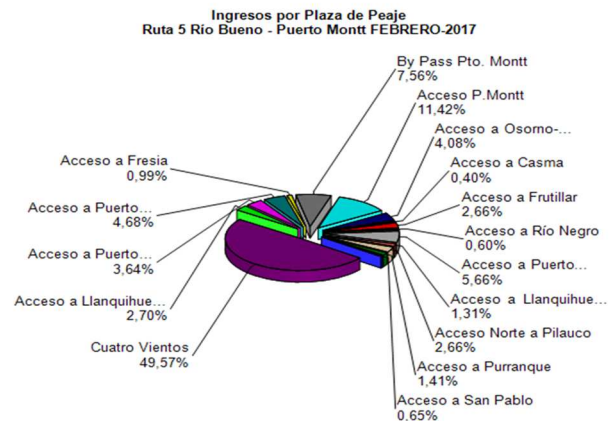
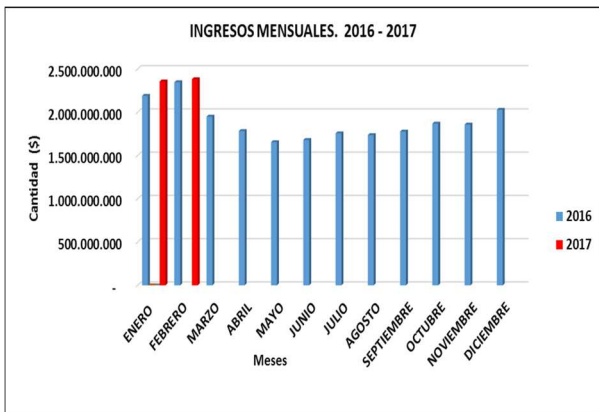
Flujos Históricos (últimos 5 años)

	ENE	FEB	MAR	ABR	MAY	JUN	JUL	AGO	SEP	OCT	NOV	DIC
2013	1.570.880	1.544.237	1.369.364	1.272.624	1.266.385	1.191.902	1.296.919	1.273.542	1.254.847	1.378.027	1.361.593	1.503.123
2014	1.680.982	1.700.821	1.479.462	1.392.773	1.378.814	1.278.465	1.390.506	1.401.359	1.379.586	1.521.415	1.479.785	1.621.424
2015	1.826.433	1.880.644	1.613.340	1.499.140	1.474.770	1.408.110	1.505.646	1.494.743	1.514.352	1.619.996	1.611.574	1.741.107
2016	1.984.439	2.091.516	1.742.744	1.603.470	1.528.158	1.534.687	1.614.373	1.591.261	1.626.318	1.712.867	1.682.515	1.827.816
2017	2.051.354	2.056.556										

3. INFORMACIÓN DE INGRESOS

El ingreso mensual en febrero aumentó un 1,13 % respecto del mes anterior y presentó una variación positiva de un 1,49 % respecto de febrero del 2016.

El ingreso mensual corresponde a \$ 2.382.362.000, descontando la totalidad de vehículos liberados. El mayor aporte a dichos ingresos los hizo la Plaza de Peaje Troncal Cuatro vientos con el 49,57% del total.

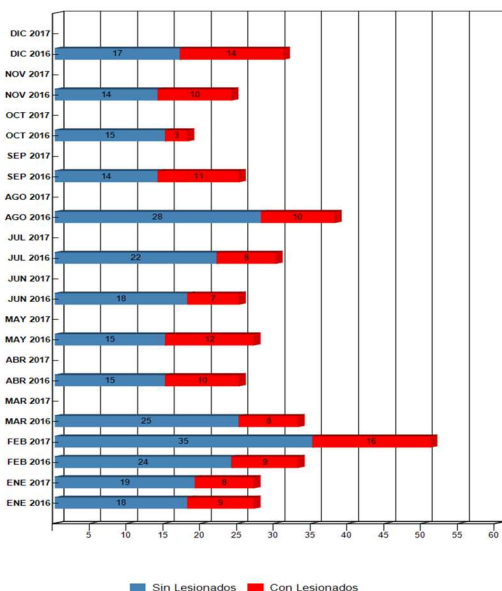


CONCESIÓN INTERNACIONAL RUTA 5 TRAMO RIO BUENO-PUERTO MONTT

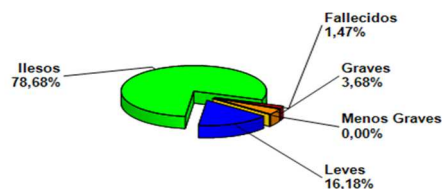
FEBRERO 2017

4. ACCIDENTABILIDAD

Comparativo Accidentes 2016 - 2017



Distribución de Lesionados
Ruta 5 Río Bueno - Puerto Montt FEBRERO-2017



Distribución Tipos de Accidentes
Ruta 5 Río Bueno - Puerto Montt FEBRERO-2017

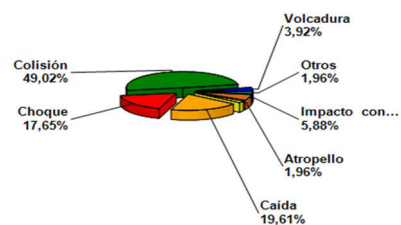


Tabla comparativa accidentes con personas lesionadas y sin lesiones año 2016-2017.

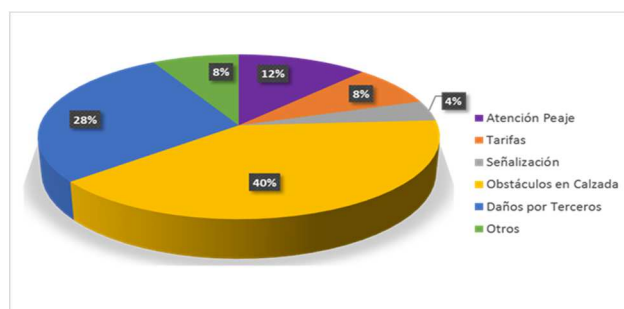
	ENE 2016	ENE 2017	FEB 2016	FEB 2017	MAR 2016	MAR 2017	ABR 2016	ABR 2017	MAY 2016	MAY 2017	JUN 2016	JUN 2017	JUL 2016	JUL 2017	AGO 2016	AGO 2017	SEP 2016	SEP 2017	OCT 2016	OCT 2017	NOV 2016	NOV 2017	DIC 2016	DIC 2017
Con Lesionados	9	8	9	16	8	0	10	0	12	0	7	0	8	0	10	0	11	0	3	0	10	0	14	0
Sin Lesionados	18	19	24	35	25	0	15	0	15	0	18	0	22	0	28	0	14	0	15	0	14	0	17	0
Total Acc.	27	27	33	51	33	0	25	0	27	0	25	0	30	0	38	0	25	0	18	0	24	0	31	0

Accidentes Acumulados Anuales. (Últimos 5 años)

Años	Accidentes		Victimas				Total Lesionados	Tipos de Accidentes con lesionados						
	Total	Con Lesionados	Muertos	Graves	Menos Graves	Leves		Atropello	Caída	Volcaduras	Colisión	Choque	Impacto con animal	Otros
2013	331	105	12	14	17	120	163	12	14	26	24	28	0	1
2014	307	97	8	13	12	118	151	8	13	24	25	26	1	0
2015	339	104	18	20	5	126	169	12	10	24	25	28	1	4
2016	336	111	12	33	10	167	222	7	10	24	35	29	3	3
2017	78	24	4	8	1	34	47	2	3	4	10	4	1	0

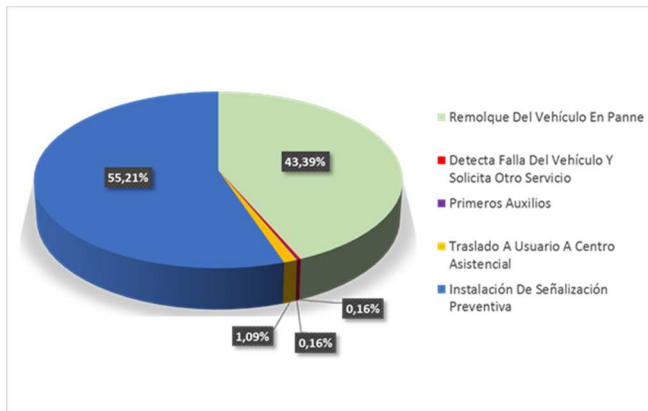
5. RECLAMOS DE USUARIOS

Durante el mes de febrero se materializaron 25 reclamos. Lo que significa un aumento de un 47,06 % en relación al mes de enero, por otra parte, la categoría **obstáculos en la calzada** presenta una mayor incidencia con un 40 % de los casos.



CONCESIÓN INTERNACIONAL RUTA 5 TRAMO RIO BUENO-PUERTO MONTT
FEBRERO 2017

Mes	Atención Peaje	Tarifa	Señalética	Conservación	Obstáculos en Vía	Asistencia EN Ruta	Congestión	Iluminación	Daños por Terceros	Otros	Total Reclamos	Consulta – Agrad o felicitación.
Enero	0	5	1	0	7	0	0	0	0	3	16	1
Febrero	3	2	1	0	10	0	0	0	7	2	25	0
Total	0	5	1	0	7	0	0	0	0	3	16	1

6. ASISTENCIA A USUARIO


Para el tramo de la ruta concesionada, durante el mes de febrero 2017, se llevaron a cabo 643 asistencias a usuarios lo que corresponde a una disminución de un 1,68 % en relación al mes de enero 2017, siendo la solicitud **instalación de señalización preventiva** la más recurrente con 55,21 % de los casos.

7. HECHOS RELEVANTES

- Se ha registrado un total de 51 accidentes durante el mes de febrero, teniendo como consecuencia 2 personas fallecidas y 26 personas con heridas de diversa gravedad.