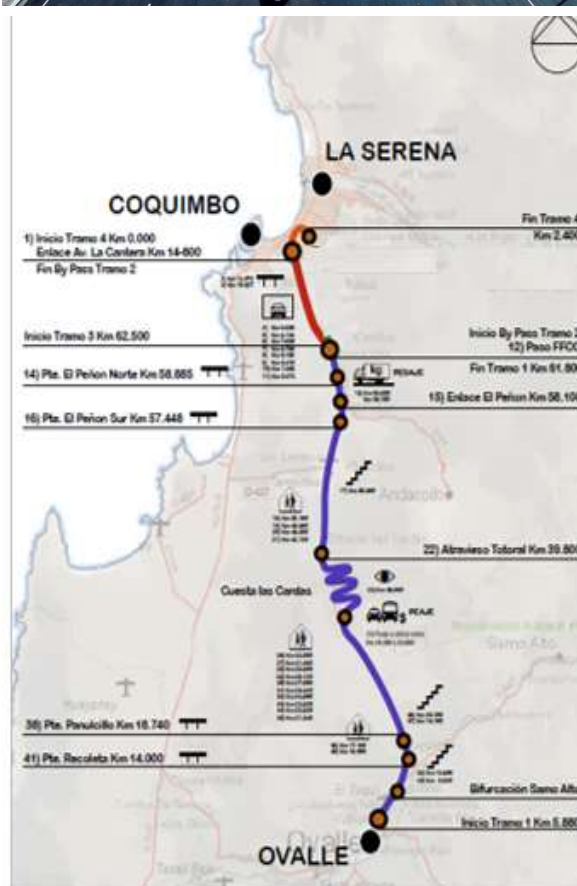


1.- ANTECEDENTES GENERALES

La Concesión se emplaza en la Provincia de Elqui, cuya capital es la ciudad de Coquimbo, y en la Provincia de Limarí, capital Ovalle y constituye la principal y más directa ruta que une a estas dos capitales provinciales. En términos generales, se amplía la Ruta 43 a doble calzada, diseñada para una velocidad de 100 km/hr, desde el Dm 5.880 al norte de la ciudad de Ovalle hasta el Dm 60.600 sector Pan de Azúcar (Coquimbo), además se construye un By Pass de 16 km, empalmando desde Dm 60.600 hasta el Dm 76.500 sector La Cantera de Coquimbo.

Nombre del Contrato	Mejoramiento y Conservación Ruta 43
Sociedad Concesionaria	Ruta del Limarí S.A.
Decreto de Adjudicación	D.S. MOP N° 151 del 06-Mar-2013
Inicio de Concesión	31 de mayo de 2013
Plazo Máximo Término de Concesión	Plazo variable VPI >= ITC máximo 360 meses.
	Mayo de 2043
Kilómetros Concesionados	70,7 kilómetros
Kilómetros de: Inicio Término	5.880 76.590
Puesta en Servicio Provisoria	06 de Julio 2018
Puesta en Servicio Definitiva	04 de enero 2019
Inversión Oferta Oficial	UF 5.100.000,00
Materializada. Res. Ex. DGC N°0008/19	UF 5.413.258, 41
Convenios Complementarios	C Ad-Ref 1 DS N°94 de 17.08.2017 C Ad-Ref 2 DS N°153 de 18.12.2018 C Ad-Ref 3 DS N°4 de 16.01.2020 C. Ad-Ref 4 DS N°28 de 03.05.2023
Área Concesión	Res. Ex. DGC N°1492/20. Desafectación Tramo 3.
Asesoría Inspección Fiscal	Axioma Ingenieros Consultores
Tramo en Explotación	Coquimbo - Ovalle
Fono Emergencia	800 123 685
Centro de Atención	Peaje Las Cardas, Ruta 43, Dm. 34,5
Áreas de Servicio	No aplica
Estacionamiento de Camiones	No aplica
Página WEB Concesionaria	www.rutadellimarí.cl



2.- INFORMACIÓN DE FLUJO VEHICULAR

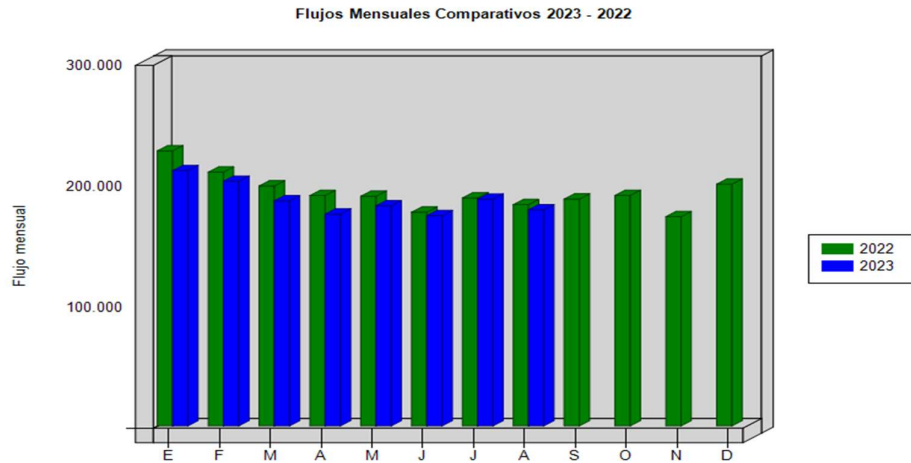
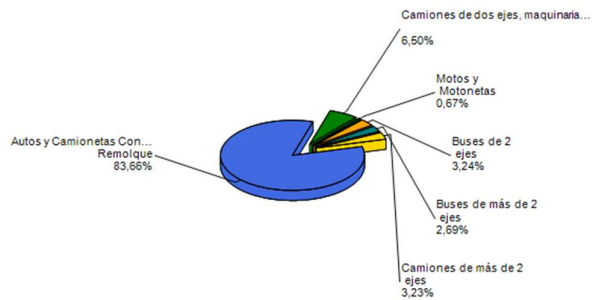


Gráfico 1: Flujo comparativo años 2022-2023
Fuente: SICE Reporte 28

Transacciones Vehiculares x Tipología de Vehículo
Ruta 43 de la Región de Coquimbo AGOSTO-2023



Distribución de transacciones por Plaza de Peaje
Ruta 43 de la Región de Coquimbo AGOSTO-2023

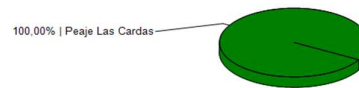


Gráfico 3: Distribución por Plaza de Peaje
Fuente: SICE Reporte 29

El flujo vehicular durante el presente mes fue 178.818 vehículos, distribuidos en las 6 categorías existentes.

De este flujo el 84,33 % corresponde a vehículos livianos y del orden del 15,67% restante a vehículos pesados.

Durante el mes de agosto el flujo vehicular disminuyó en un 2,3% respecto al mismo periodo del año 2022 y en un -4,7% respecto al mes anterior.

Flujos (transacciones) históricos

	ENE	FEB	MAR	ABR	MAY	JUN	JUL	AGO	SEP	OCT	NOV	DIC
2019	176.322	171.120	159.334	149.864	155.023	148.239	166.525	158.187	161.002	147.597	146.790	86.542
2020	187.552	183.970	133.741	95.522	107.269	103.245	120.276	77.590	87.811	149.210	181.540	174.252
2021	182.681	173.762	142.124	122.598	172.512	148.078	200.216	209.672	211.301	216.137	205.469	222.672
2022	227.613	209.965	198.522	190.619	190.015	176.827	188.624	183.084	187.678	190.727	173.165	200.022
2023	211.185	202.424	186.215	175.226	182.094	173.974	187.590	178.818				

Fuente: Sociedad Concesionaria ruta del Limarí S.A.

3.- INFORMACIÓN DE INGRESOS

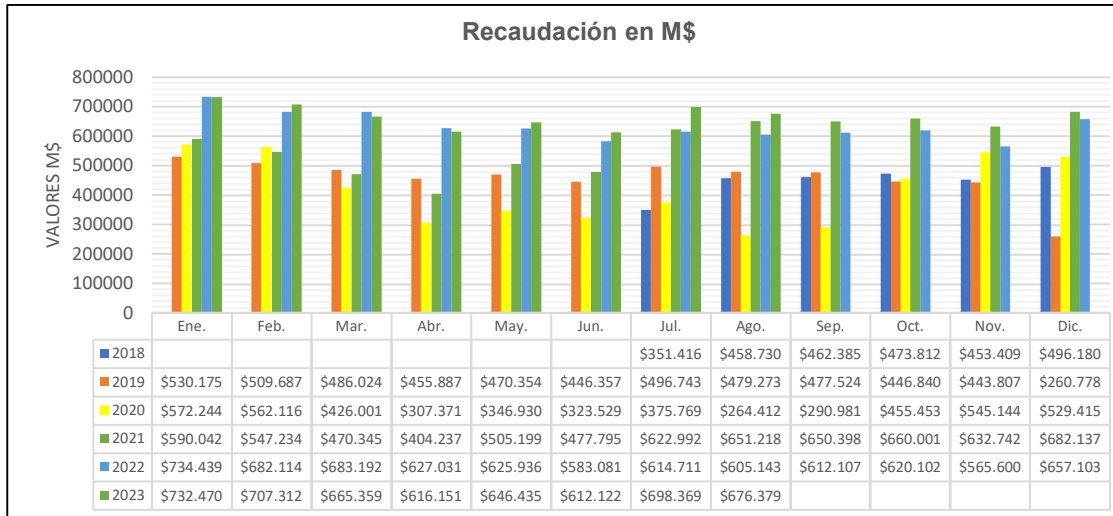


Gráfico 4: Comparativo de Ingresos Mensuales respecto a los años anteriores
Fuente: Elaboración AIFE

El ingreso mensual del mes de agosto 2023, presentó una variación negativa de un 3,15% respecto del mes anterior.


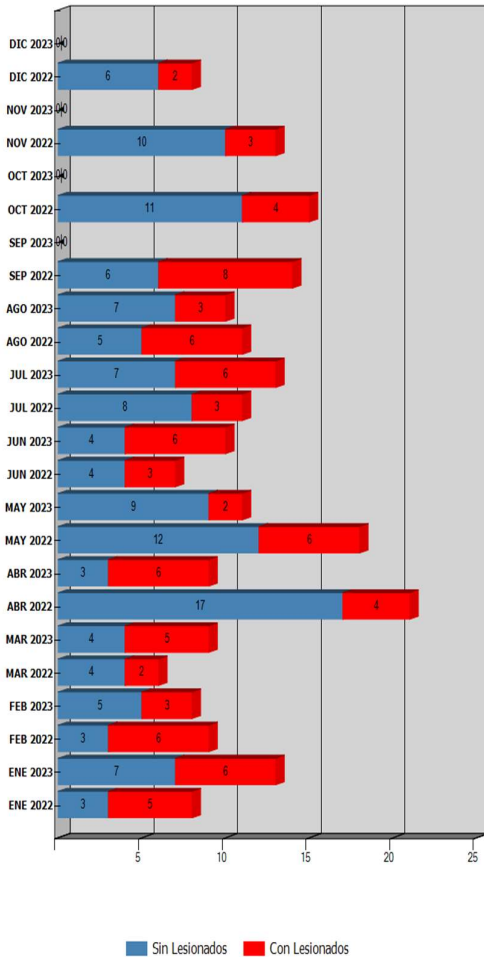


Gráfico 5: Distribución de Ingresos Mensuales por Plaza de Peaje
Fuente: SICE, Reporte 32

El ingreso total del mes de agosto asciende a UF 18.752,58 o \$ 676.379.300.-

4.- ACCIDENTABILIDAD AGOSTO 2023

Comparativo Accidentes 2023 - 2022



Distribución de Lesionados Ruta 43 de la Región de Coquimbo AGOSTO-2023

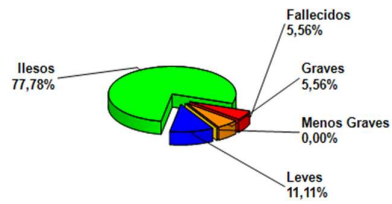


Gráfico 7. Distribución por Tipo de Lesionados agosto 2023
Fuente: SICE. Reporte 34

	Distribución	Porcentaje
Ilesos	14	77,78%
Leves	2	11,11%
Menos Graves	0	0,00%
Graves	1	5,56%
Fallecidos	1	5,56%
Total	18	100%

Distribución Tipos de Accidentes Ruta 43 de la Región de Coquimbo AGOSTO-2023

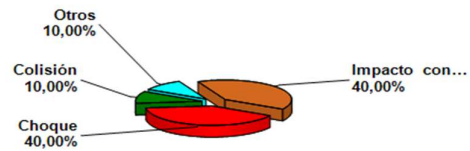


Gráfico 8. Distribución por Tipo de Accidentes agosto 2023
Fuente: SICE Reporte 34

	Distribución	Porcentaje
Choque	4	40,00%
Colisión	1	10,00%
Volcadura	1	10,00%
Impacto con animal	4	40,00%
Total	10	100%

MES/AÑO	Enero		Febrero		Marzo		Abril		Mayo		Junio		Julio		Agosto		Septiembre		Octubre		Noviembre		Diciembre	
	2022	2023	2022	2023	2022	2023	2022	2023	2022	2023	2022	2023	2022	2023	2022	2023	2022	2023	2022	2023	2022	2023	2022	2023
Con Lesionado	5	6	6	3	2	5	4	6	6	2	3	6	3	6	6	3	8		4		3		2	
Sin Lesionado	3	7	3	5	4	4	17	3	12	9	4	4	8	7	5	7	6		11		10		6	
Total, Acc	8	13	9	8	6	9	21	9	18	11	7	10	11	13	11	10	14		15		13		8	

Comparativo Accidentes 2022-2023 con y sin lesionados
Fuente: SICE Reporte 33

Años	Accidentes		Víctimas				Total	Tipos de Accidentes con lesionados						
	Total	Con Lesionados	Muertos	Graves	Menos Graves	Leves		Lesionados	Atropello	Caida	Volcaduras	Colisión	Choque	Impacto con animal
2019	85	40	3	8	1	58	70	3		10	15	11		1
2020	79	49	4	4	6	80	94	1	1	6	18	19	2	2
2021	132	77	6	9	21	88	124			17	27	30	2	1
2022	141	52	5	3	9	64	81	1		16	11	19	2	3
2023	83	37	4	10	10	38	62		2	5	12	12	2	4

Accidentes acumulados anuales 2019 – 2023.
Fuente: SICE Reporte 35

5.- RECLAMOS DE LOS USUARIOS

0	TIPO DE RECLAMO												TOTAL Reclamos
	1	2	3	4	5	6	7	8	9	10	11	12	
Enero	0	4	0	0	1	0	0	0	0	6	0	0	11
Febrero	1	0	0	1	2	1	0	0	0	3	0	0	8
Marzo	0	1	0	1	0	0	0	0	0	2	3	0	7
Abril	0	4	0	1	1	0	0	0	0	0	1	0	7
Mayo	0	0	0	0	13	0	0	0	0	2	0	1	16
Junio	0	0	0	0	1	0	0	0	0	9	0	0	10
Julio	0	2	0	2	5	0	0	0	0	0	0	0	9
Agosto	1	0	0	0	4	0	0	0	1	2	0	0	8
Septiembre													
Octubre													
Noviembre													
Diciembre													
Total	2	11	0	5	27	1	0	0	3	26	0	1	75
TOTAL 2019	1	6	0	3	23	6	0	2	6	12	6	8	59
TOTAL 2020	4	8	2	7	10	2	0	0	23	11	0	0	67
TOTAL 2021	2	13	0	4	17	1	0	1	1	14	0	0	53
TOTAL 2022	3	13	3	4	33	4	0	1	5	47	0	0	110

Tipo de Reclamos:

- | | |
|---------------------------------|-------------------|
| 1.- Comportamiento de personal. | 2.- Tarifas. |
| 3.- Señalización. | 4.- Conservación. |
| 5.- Obstáculo en la calzada. | 6.- Asistencia. |
| 7.- Congestión. | 8.- Iluminación |
| 9.- Daños por Terceros. | 10.- Otros. |
| 11.- Agradecimientos. | 12.- Sugerencias. |

Tabla Solicitudes Ciudadanas Año 2023.
Fuente Sociedad Concesionaria Ruta del Limarí S.A

Casuística RU43		Julio 2023	Agosto 2023
Calidad del Servicio	Atención en la Plaza de Peaje		1
Comerciales	Vuelto mal estregado	2	
Factores de accidentabilidad	Objeto extraño ocupa la vía	3	1
Factores de accidentabilidad	Animal se cruza en la vía	1	4
Factores de accidentabilidad	Poca visibilidad de señalización		
Factores de accidentabilidad	Actos vandálicos		
Solicitud de Información	Respecto trabajos en la vía	1	
Solicitud de Información	Respecto de otra documentación o datos	2	4
Solicitud de información	Otros (Registrar)		
Total		9	10

Fuente SICE Reporte 51.
Tabla Casuística meses julio – agosto 2023.

6.- ASISTENCIA DE USUARIOS

Mes	Tipo y N° de atenciones									Total Asistencias
	1	2	3	4	5	6	7	8	9	
Enero	4	81	0	0	0	13	0	66	0	164
Febrero	0	66	0	0	0	8	0	58	0	132
Marzo	0	70	0	0	0	9	0	61	0	140
Abril	0	62	0	0	0	9	0	60	0	131
Mayo	0	47	0	0	0	11	0	54	0	112
Junio	0	75	0	0	0	10	0	56	0	141
Julio	0	66	0	0	0	13	0	61	0	140
Agosto	0	49	0	0	0	10	0	61	0	120
Septiembre										
Octubre										
Noviembre										
Diciembre										
Total	4	516	0	0	0	83	0	477	0	1.080
TOTAL 2019	71	456	28	25	0	70	12	215	9	886
TOTAL 2020	13	325	4	0	0	73	0	377	4	796
TOTAL 2021	5	574	2	0	0	131	0	464	0	1.176
TOTAL 2022	10	673	1	0	1	141	0	472	0	1.336

Tabla con las atenciones mensuales y acumuladas 2023.
Fuente: Sociedad Concesionaria Ruta del Limarí S.A.

Tipo de Atenciones:

- 1.- Reparación vehículo en terreno.
- 2.- Remolque de vehículo a lugar seguro.
- 3.- Panne por falta de combustible.
- 4.- Falla vehículo que requiere otros servicios.
- 5.- Primeros auxilios.
- 6.- Auxilio en accidente.
- 7.- Traslado de usuario a centro asistencial
- 8.- Instalación de señal preventiva.
- 9.- Otros



Gráfico 9: Distribución atenciones enero – agosto 2023
Fuente: Sociedad Concesionaria Ruta del Limarí S.A.

Durante el mes de agosto de 2023 se efectuaron 120 solicitudes de atención en la ruta, realizadas a través de diferentes medios: teléfono directo/celular, vigilancia u otros, las cuales se clasifican principalmente en: Remolque de vehículo a lugar seguro, Otros, Reparación de vehículo en terreno, Auxilio en Accidente e Instalación de señal preventiva.

7.- HECHOS RELEVANTES:

- Con fecha 10 de agosto de 2023, se tramitó el DS MOP N°71, que modifica por razones de interés público las características de las obras en el sentido que, la Sociedad Concesionaria podrá solicitar al Inspector Fiscal, por causas sobrevinientes que así lo justifiquen, la revisión del sistema tarifario contemplado en el artículo 10.1 de las Bases de Licitación y/o de la fórmula de reajuste tarifario establecidas en el artículo 10.4.5 de las mismas bases.