

## 1. ANTECEDENTES GENERALES

Este contrato de concesión comprende la construcción, conservación y explotación de las obras de la Ruta 57-CH que une Santiago Región Metropolitana, con la Ruta 60 al oriente de la ciudad de Los Andes V Región, abarcando una extensión aproximada de 80 kilómetros. Considera, además, tres ramales: Auco – San Felipe (Ruta E-899), Chacabuco – Polpaico (Ruta G-71), y San José – Lo Pinto (Ruta G-73).

Fuente: mapa caminero

<b>Nombre del Contrato</b>	Camino Santiago – Colina – Los Andes
<b>Sociedad Concesionaria</b>	Los Libertadores S.A.
<b>Decreto de adjudicación</b>	DS MOP N° 1076 19.12.1996
<b>Inicio de la Concesión</b>	08 – 10 - 1997
<b>Plazo de la Concesión</b>	341 meses
<b>Kilómetros Concesionados</b>	116 km
<b>Modificaciones del contrato</b>	Convenio Complementario N° 1
<b>Decreto de Aprobación</b>	DS MOP N° 3307 29.10.1999
<b>Modificaciones del contrato</b>	Convenio Complementario N° 2
<b>Decreto de Aprobación</b>	DS MOP N° 1078 30.03.2000
<b>Modificaciones del contrato</b>	Convenio Complementario N° 3
<b>Decreto de Aprobación</b>	DS MOP N° 210 19.02.2001
<b>Monto Inversión</b>	UF 4.435.606,08 (Res. PSD)
<b>Puesta en Serv. Provisoria</b>	Interurbana: 17.08.2000 Urbana: 26.09.2000
<b>Puesta en Serv. Definitiva</b>	08 – 12 - 2001
<b>Call Center</b>	(562) 714 23 50
<b>Fono Emergencia</b>	(02) 925 4001
<b>Centro(s) Atención</b>	No posee
<b>Áreas de Servicio</b>	1
<b>Estacionamientos de Camiones</b>	1
<b>N° Postes SOS</b>	20
<b>Mensajería Variable</b>	4
<b>Página WEB Concesionaria</b>	<a href="http://www.autopistalolibertadores.cl/">http://www.autopistalolibertadores.cl/</a>



2.- INFORMACION DE FLUJO VEHICULAR (Transacciones)

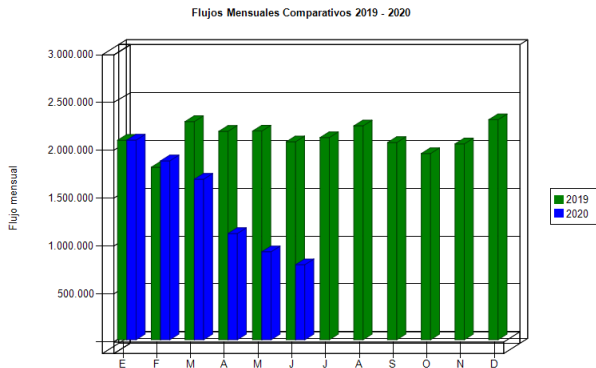


Gráfico 1: Flujos Mensuales Comparativos 2019 - 2020

Fuente: Reporte SICE 28

Distribución de transacciones por Plaza de Peaje  
Camino Santiago - Colina - Los Andes JUNIO 2020

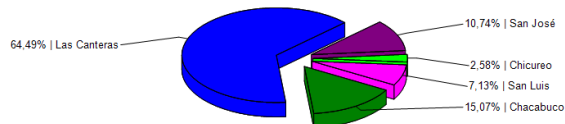


Gráfico 3: Distribución de Flujos por Plazas de Peaje

Fuente: Reporte SICE 29

Transacciones Vehiculares x Tipología de Vehículo  
Camino Santiago - Colina - Los Andes JUNIO 2020

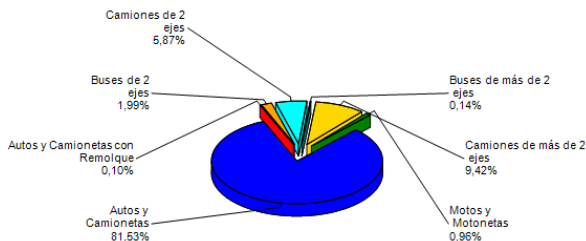


Gráfico 2: Distribución de Flujos por categoría de vehículo

Fuente: Reporte SICE 29

El flujo vehicular total informado durante el presente mes fue de 784.315, de los cuales 47.397 corresponden a vehículos liberados, distribuidos en las 7 categorías existentes.

De este flujo, el 82,59% corresponde a vehículos livianos y el 17,41%, restante a vehículos pesados.

El flujo vehicular disminuyó en 14,63% respecto al mes anterior, y del mismo modo disminuyó en 62,08% respecto a igual mes del año pasado.

Flujos (transacciones) históricos últimos años

	ENE	FEB	MAR	ABR	MAY	JUN	JUL	AGO	SEP	OCT	NOV	DIC
2016	1.795.474	1.669.187	1.993.772	1.894.740	1.935.977	1.811.609	1.936.863	2.043.897	1.979.491	2.040.733	2.063.987	2.150.732
2017	1.980.573	1.705.307	2.169.776	1.986.069	2.046.953	1.938.277	2.027.232	2.119.512	2.086.287	2.230.560	2.191.923	2.245.471
2018	2.057.052	1.759.686	2.177.881	2.135.766	2.136.677	2.075.729	2.025.086	2.184.774	1.990.708	2.243.452	2.181.263	2.273.328
2019	2.083.715	1.802.242	2.279.236	2.177.486	2.179.968	2.068.453	2.112.203	2.234.049	2.060.298	1.945.380	2.046.142	2.298.643
2020	2.085.358	1.868.737	1.676.724	1.109.964	918.728	784.315						

Fuente: Reporte SICE 30

3.- INFORMACION DE INGRESOS

Comparativa años 2019 - 2020

El registro de ingreso mensual disminuyó en 14,44% respecto al mes anterior, y del mismo modo disminuyó en 55,62% respecto a igual mes del año pasado.

El ingreso mensual neto por cobro de peajes registrado ascendió a \$ 1.151.915.500, equivalente a UF 40.122,79 al 30.06.2020 (UF diaria). El mayor aporte a dichos ingresos lo hizo la Plaza de Peaje Las Canteras con \$ 624.200.700.

Comparativo Ingresos Cobro Peaje 2019 - 2020

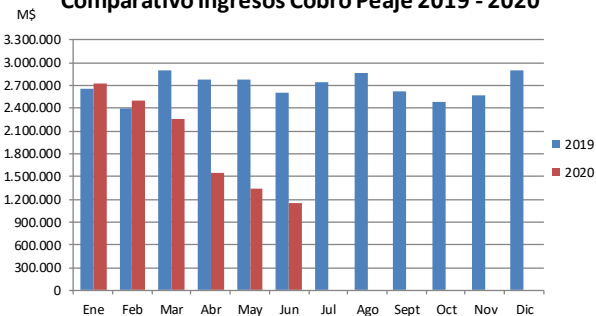


Gráfico 4: Comparativo de Ingresos Mensuales 2018 - 2019

Fuente: Elaboración propia

Ingresos por Plaza de Peaje  
Camino Santiago - Colina - Los Andes JUNIO 2020

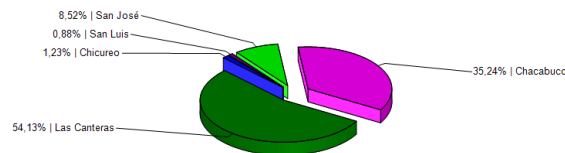


Gráfico 5: Distribución de Ingresos por Plaza de Peaje

Fuente: Reporte SICE 32

4.- ACCIDENTABILIDAD

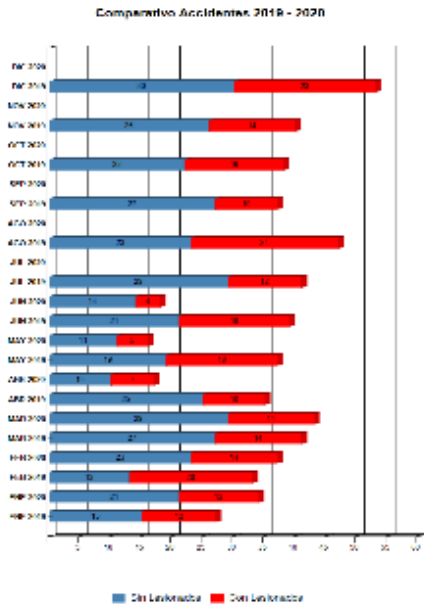


Gráfico 6: Comparativo de accidentes año 2018-2019  
Fuente: Reporte 33-SICE

Durante el mes de junio 2020 en la Autopista Los Libertadores se registraron se registraron 18 accidentes de tránsito, cifra que, con respecto al mes de mayo de 2020, se verifica un aumento de 2 accidentes, desde 16 a 18 accidentes, lo cual representa un incremento de un 12.5% en la variación porcentual del mes.

Respecto al año 2019, para el mismo mes en referencia, se verifica una disminución de 21 accidentes y que en términos porcentuales representa un descenso de -53,85%.

Distribución de Lesionados  
Camino Santiago - Colina - Los Andes  
JUNIO-2020

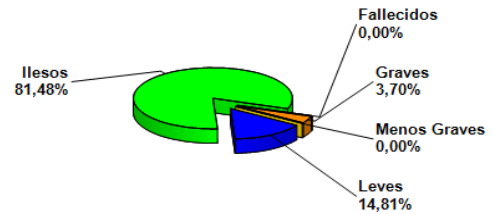


Gráfico 7: Distribución de lesionados  
Fuente: Reporte 64-SICE

Distribución Tipos de Accidentes  
Camino Santiago - Colina - Los Andes  
JUNIO-2020

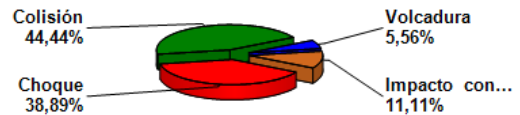


Gráfico 8: Distribución de tipo de accidentes  
Fuente: Reporte 63-SICE

Lo acontecido para este periodo fue un total de 18 accidentes, en 4 de ellos hubo Lesionados y 14 Sin Lesionados; con un resultado de 27 personas afectadas en total, con cero (0) Fallecidos, uno (1) Grave, cero (0) Menos Graves, cuatro (4) Leves y veintidós (22) personas Ilesas.

Tabla Distribución de lesionados 2019 - 2020

	ENE 2019	ENE 2020	FEB 2019	FEB 2020	MAR 2019	MAR 2020	ABR 2019	ABR 2020	MAY 2019	MAY 2020	JUN 2019	JUN 2020	JUL 2019	JUL 2020	AGO 2019	AGO 2020	SEP 2019	SEP 2020	OCT 2019	OCT 2020	NOV 2019	NOV 2020	DIC 2019	DIC 2020
Con Lesionados	12	13	20	14	14	14	10	7	18	5	18	4	12	0	24	0	10	0	16	0	14	0	23	0
Sin Lesionados	15	21	13	23	27	29	25	10	19	11	21	14	29	0	23	0	27	0	22	0	26	0	30	0
Total Acc.	27	34	33	37	41	43	35	17	37	16	39	18	41	0	47	0	37	0	38	0	40	0	53	0

Fuente: Reporte 33 SICE

Tabla de tipo de accidentes acumulados desde año 2019 a 2020

Años	Accidentes		Victimas				Total		Tipos de Accidentes con lesionados						
	Total	Con Lesionados	Muertos	Graves	Menos Graves	Leves	Lesionados	Atropello	Caida	Volcaduras	Colisión	Choque	Impacto con animal	Otros	
2019	468	191	12	32	49	207	300	15	8	7	95	47	3	16	
2020	165	57	5	15	15	52	87	2	1	5	29	19	1		

Fuente: Reporte 35 SICE

## 5.- RECLAMOS DE USUARIOS

Mes	Abril	Mayo	Junio
Calidad del Servicio	0	0	0
Comerciales	0	0	0
Estado de las Instalaciones	0	0	0
Factores de Accidentabilidad	0	0	0
Disponibilidad de Información	0	0	0
Otros (No Clasificables)	0	0	0
<b>Total</b>	<b>0</b>	<b>0</b>	<b>0</b>

No hubo reclamos

Gráfico 9: Tabla con reclamos del mes v/s meses anteriores

Gráfico 10: Distribución de reclamos por área temática

## 6.- ASISTENCIA A USUARIOS

Mes	Nº de atenciones									Total
	1	2	3	4	5	6	7	8	9	
Enero	85	125	12	65	3	0	2	14	34	340
Febrero	93	152	17	91	1	0	0	21	41	416
Marzo	72	108	18	54	2	0	0	17	33	304
Abril	34	69	10	18	2	0	0	7	19	159
Mayo	34	62	9	26	1	0	0	7	21	160
Junio	24	56	5	20	1	0	0	11	8	125
Julio										0
Agosto										0
Septiembre										0
Octubre										0
Noviembre										0
Diciembre										0
<b>Total</b>	<b>342</b>	<b>572</b>	<b>71</b>	<b>274</b>	<b>10</b>	<b>0</b>	<b>2</b>	<b>77</b>	<b>156</b>	<b>1504</b>

Cód Asistencia

1: Reparación de vehículo in situ
2: Remolque del vehículo en panne
3: Panne por falta de combustible
4: Detecta falla del vehículo y solicita otro servicio
5: Primeros auxilios
6: Auxilio de accidente
7: Traslado a usuario a centro asistencial
8: Instalación de señalización preventiva

Gráfico 11: Tabla con atenciones mensuales y acumuladas

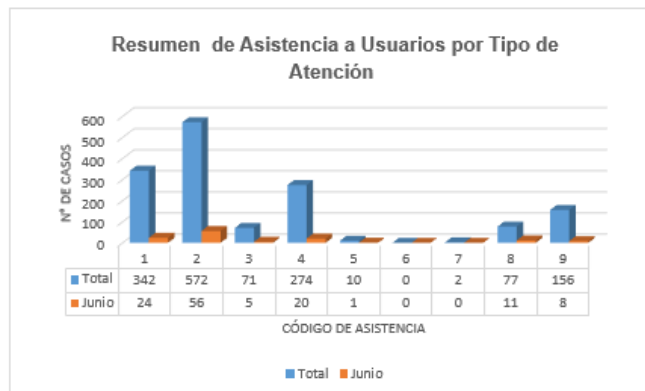


Gráfico 12: Distribución de las Asistencias

Dentro del periodo se prestó un total de 125 asistencias, de las cuales la mayor parte corresponde a remolque de vehículos en panne (56), reparación de vehículo in situ (24), detecta la panne y solicita otro servicio (20), otro tipo de atención al usuario (8), instalación de señalización (11), vehículo con panne de combustible (5).

Durante este mes, los servicios menos solicitados han sido: primeros auxilios (1), mientras que no se entregaron servicios de auxilio en accidentes (0) y traslado de usuario a centro asistencial (0). En general, estas estadísticas se mantienen, fluctuando muy poco de un mes a otro.

## 7.- HECHOS RELEVANTES

En el mes de junio de 2020 no hubo hechos relevantes en la concesión.