

CONCESIÓN INTERNACIONAL RUTA 5 TRAMO SANTIAGO – TALCA Y ACCESO SUR A SANTIAGO SEPTIEMBRE 2023

1. ANTECEDENTES GENERALES

El Proyecto “Contrato de Concesión Internacional Ruta 5, Tramo Santiago-Talca y Acceso Sur a Santiago”, comprende la ejecución de obras, conservación y explotación para una moderna autopista cuya longitud total es de 237 Km.

El tramo concesionado corresponde a una autopista de doble calzada con una velocidad de diseño de 120 Km/h. Para alcanzar este estándar, se han desarrollado numerosas obras y se han generado nuevos convenios con el fin de brindar un óptimo beneficio a los usuarios y localidades aledañas.

Esta Concesión involucra a las siguientes comunas de la Región Metropolitana: La Granja, La Pintana, San Bernardo, Puente Alto, Buín y Paine, por la Sexta Región: Mostazal, Codegua, Graneros, Rancagua, Olivar, Malloa, Requinoa, Rengo, San Fernando y Chimbarongo y por la Séptima Región: Tenó, Curicó, Romeral, Molina, Sagrada Familia y Río Claro.

Dispone de 38 Enlaces, 77 Pasos Desnivelados, 84 Pasarelas Peatonales, 32 Puentes, 4 Áreas de Servicios, 3 Plazas de Peaje Troncales y 39 Laterales.

Nombre del Contrato	Concesión Internacional Ruta 5, Tramo Santiago – Talca y Acceso Sur a Santiago.
Sociedad Concesionaria	Ruta del Maipo Sociedad Concesionaria S.A.
Decreto de Adjudicación	DS MOP N° 859 del 30/06/98
Inicio de Concesión	12.09.1999
Plazo de Concesión	Variable, MDI >= ITC (CC N°4) más 17 meses y 21 días (CAD-Ref. N°9)
Longitud del Trazado	237 kilómetros
kilómetro de Ruta 5: kilómetro de ASS :	inicio 29,014 término 219,490 inicio 0,000 término 46,586
Puesta en Servicio Provisoria	Sector i) Río Maipo - San Fernando, Res. DGOP N° 1076 de fecha 04/06/2002 Sector ii) San Fernando – Talca, Res. DGOP N° 2354 de fecha 05/10/2001 Sector v) By Pass Rancagua, Res. DGOP N° 076 de fecha 16/01/2004 Sector iii) tramo a) Angostura – Los Morros, Res. DGOP N° 1506 de fecha 11/05/2007 Sector iii) tramo b) Los Morros – Puente Alto, Res. DGOP N° 1506 de fecha 11/05/2007 Sector iii) tramo c1) Pte. Alto – Américo Vespucio, Res. DGOP N° 1109 de fecha 07/04/2008 Sector iii) tramo c2), Pte. Alto – Américo Vespucio, Res. N° 1137 de fecha 01/04/2010
Puesta en Servicio Definitiva	Sector i) Río Maipo - San Fernando, Res. DGOP N° 3563 de fecha 29/12/2004 Sector ii) San Fernando – Talca, Res. DGOP N° 3534 de fecha :29/12/2004 Sector v) By Pass Rancagua, Res. DGOP N° 3312 de fecha 14/12/2004 Sector iii) tramo a) Angostura – Los Morros, Res. DGOP N° 510 de fecha 18/02/2008 Sector iii) tramo b) Los Morros – Puente Alto, Res. DGOP N° 510 de fecha 18/02/2008 Sector iii) tramo c1), Pte. Alto – Américo Vespucio, Res. DGOP N° 572 de fecha 11/02/2009 Sector iii) tramo c2), Res. DGOP N° 4976 de fecha 31/12/2010
Inversión Oferta Oficial Materializada	UF 22.448.875 UF 30.434.180
Convenios Complementarios	CC N° 1 Decreto MOP N° 1.810 del 15/07/99 CC N° 2 Decreto MOP N° 4.629 del 27/10/00 MMC Decreto MOP N° 122 del 16/02/01 CC N° 3 Decreto MOP N° 1.154 del 31.07/01 CC N° 4 Decreto MOP N° 1.008 del 29/09/03 CC N° 5 Decreto MOP N° 797 del 08/09/04 CC N° 6 Decreto MOP N° 512 del 13/07/06 CC N° 7 Decreto MOP N° 142 del 11/02/08
Convenios Ad Referéndum	CAD Ref. N° 1 Decreto MOP N° 271 del 10/06/10 CAD Ref. N° 2 Decreto MOP N° 391 del 20/11/10 CAD Ref. N° 3 Decreto MOP N° 396 del 19/11/10 CAD Ref. N° 4 Decreto MOP N° 329 del 09/11/12 CAD Ref. N° 5 Decreto MOP N° 257 del 30/08/13 CAD Ref. N° 6 Decreto MOP N° 360 del 21/07/14 CAD Ref. N° 7 Decreto MOP N° 1 del 05/01/18 CAD Ref. N° 8 Decreto MOP N° 154 del 26/12/18 CAD Ref. N° 9 Decreto MOP N° 125 del 22/07/22



CONCESIÓN INTERNACIONAL RUTA 5 TRAMO SANTIAGO – TALCA Y ACCESO SUR A SANTIAGO SEPTIEMBRE 2023

2. INFORMACION DE FLUJO VEHICULAR (Transacciones)

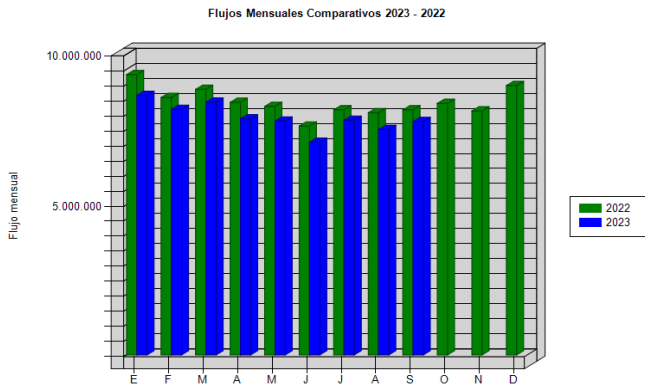


Gráfico 1: Flujos Mensuales Comparativos Años 2022 – 2023
Fuente: Ruta del Maipo Sociedad Concesionaria S.A.

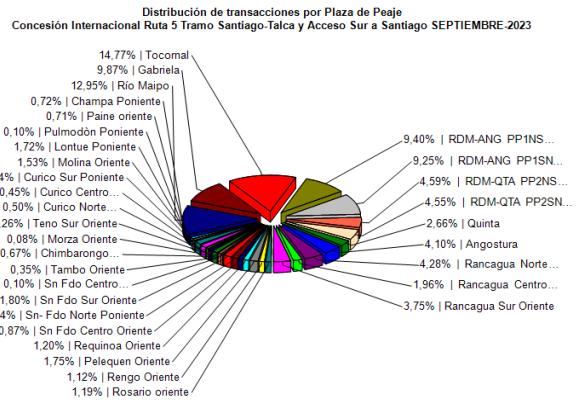


Gráfico 2: Distribución de Flujos por Plaza de Peaje
Fuente: Ruta del Maipo Sociedad Concesionaria S.A.

El tráfico vehicular durante el mes de septiembre de 2023 fue de 7.762.563 vehículos, distribuidos en las 7 categorías existentes. De este flujo, el 88,8%, corresponde a vehículos livianos y el 11,2% restante a vehículos pesados.

El flujo vehicular neto de septiembre 2023 aumentó en un 3,5% respecto del mes anterior. Sin embargo, experimenta una disminución de -4,7% respecto del mismo mes del año anterior.

Transacciones Vehiculares x Tipología de Vehículo
Concesión Internacional Ruta 5 Tramo Santiago-Talca y Acceso Sur a Santiago
SEPTIEMBRE-2023

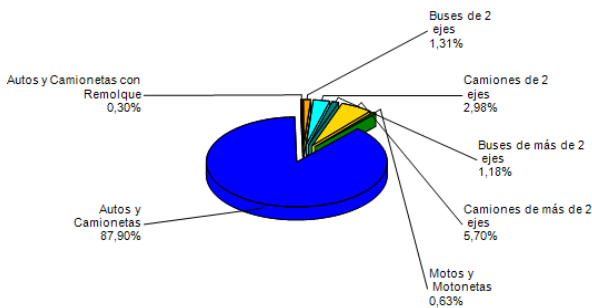


Gráfico 3: Distribución de Flujos por categoría de vehículo
Fuente: Ruta del Maipo Sociedad Concesionaria

Flujos (tráficos) históricos últimos 5 años

	ENE	FEB	MAR	ABR	MAY	JUN	JUL	AGO	SEP	OCT	NOV	DIC
2019	7.777.461	7.447.984	7.661.483	7.291.457	7.165.118	6.685.237	7.281.110	7.337.132	7.312.909	6.594.183	6.049.977	6.936.575
2020	7.179.072	7.420.629	6.055.833	3.954.662	3.787.455	3.546.634	4.044.149	5.242.895	5.825.693	6.815.079	7.599.621	7.720.854
2021	7.168.147	7.327.615	7.060.106	5.514.610	6.747.701	6.612.143	8.381.841	8.384.454	8.582.150	8.996.564	8.932.340	9.688.341
2022	9.321.180	8.559.801	8.831.272	8.399.129	8.264.471	7.612.398	8.150.402	8.056.210	8.149.358	8.364.507	8.113.584	8.958.410
2023	8.632.505	8.167.277	8.405.518	7.854.889	7.777.194	7.072.226	7.802.236	7.497.732	7.762.563			

3. INFORMACION DE INGRESOS

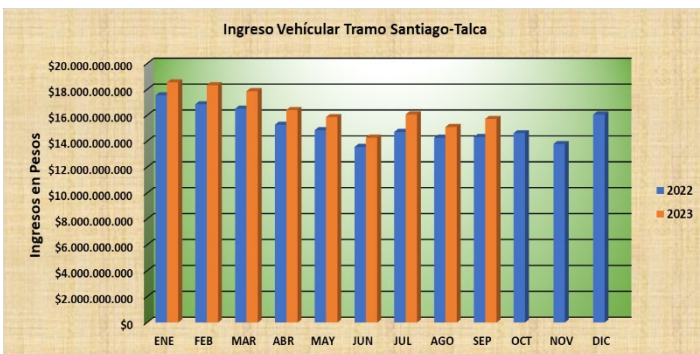


Gráfico 4: Comparativo de Ingresos Mensuales Años 2022 y 2023
Fuente: Ruta del Maipo Sociedad Concesionaria S.A.

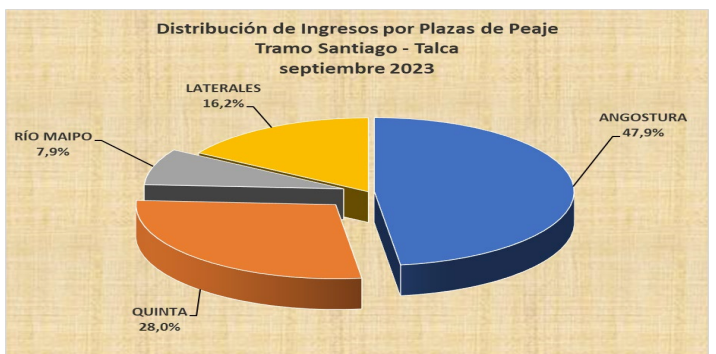


Gráfico 5: Distribución de Ingresos por Plaza de Peaje
Fuente: Ruta del Maipo Sociedad Concesionaria S.A.

Comparativa años 2022 – 2023

El ingreso mensual de septiembre 2023 aumentó en un 4,1% respecto del mes anterior. También, experimenta un aumento de un 9,7% respecto del mismo mes del año anterior.

El ingreso total mensual por peajes alcanzó un monto de \$15.727.874.800 equivalente a UF 434.501,33 al 30/09/2023. El mayor aporte a dichos ingresos los hizo la Plaza de Peaje Troncal Angostura con \$7.535.476.000 (47,9%).

CONCESIÓN INTERNACIONAL RUTA 5 TRAMO SANTIAGO TALCA Y ACCESO SUR A SANTIAGO
SEPTIEMBRE 2023

4. ACCIDENTABILIDAD

Comparativo Accidentes 2023 - 2022

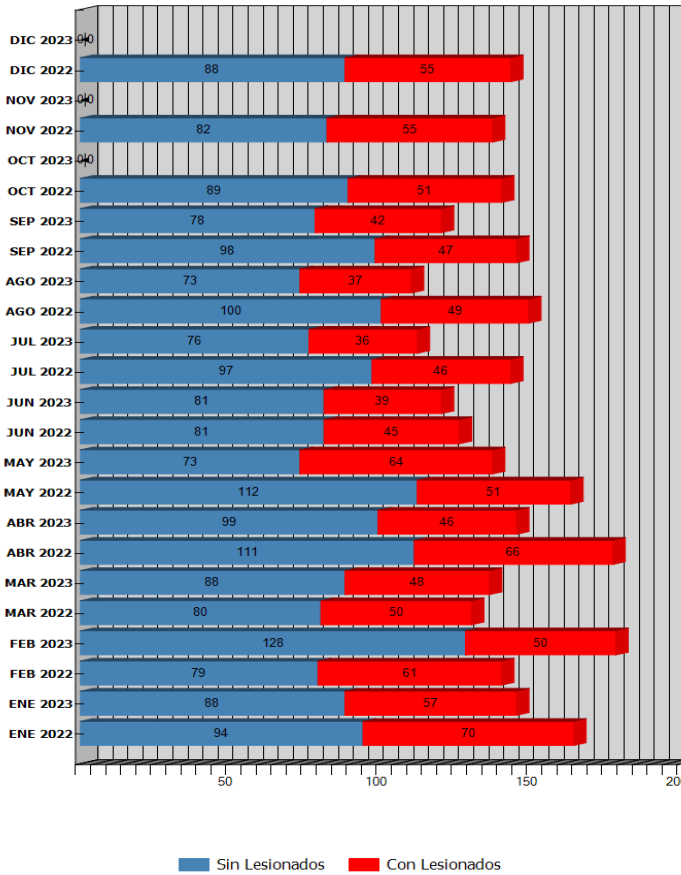


Gráfico 6: Comparativo Accidentes 2022-2023, Accidentes con y sin Lesionados
Fuente: Ruta del Maipo Sociedad Concesionaria S.A.

Distribución de Lesionados
Concesión Internacional Ruta 5 Tramo Santiago-Talca y Acceso Sur a Santiago SEPTIEMBRE-2023

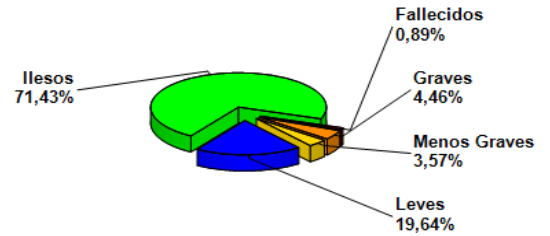


Gráfico 7: Distribución de tipos de Lesionados.
Fuente: Ruta del Maipo Sociedad Concesionaria S.A.

Distribución Tipos de Accidentes
Concesión Internacional Ruta 5 Tramo Santiago-Talca y Acceso Sur a Santiago SEPTIEMBRE-2023

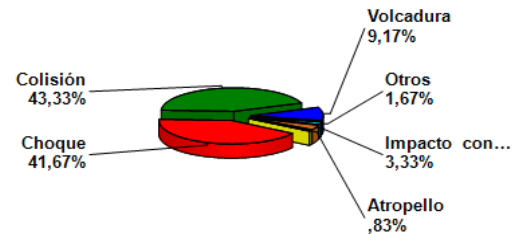


Gráfico 8: Distribución de tipos de Accidentes
Fuente: Ruta del Maipo Sociedad Concesionaria S.A.

Respecto a las causas de los accidentes ocurridos durante el mes de septiembre, el 78,3% fue debido a Falla Humana, en tanto que, un 6,7% fue debido a la presencia de Animal u Obstáculo en la Vía, un 5% debido a Falla Mecánica, un 2,5% debido a Reventón de Neumático, un 4,2% debido a Pavimento rebaladizo, un 0,8% debido a Peatón en la Vía, un 0,8% debido a Condición Climática, un 0,8% debido a Carga mal Estibada y con un 0,8% debido a No definido.

De las personas que se vieron involucradas en los 120 accidentes registrados durante el mes de septiembre, un 71,43% resultó Ileso, un 19,64% tuvo lesiones leves, un 4,46% resultó con lesiones graves y un 3,57% resultó con lesiones Menos Graves. Durante este mes, se registraron 2 fallecidos correspondiente al 0,89%.

	ENE 2022	ENE 2023	FEB 2022	FEB 2023	MAR 2022	MAR 2023	ABR 2022	ABR 2023	MAY 2022	MAY 2023	JUN 2022	JUN 2023	JUL 2022	JUL 2023	AGO 2022	AGO 2023	SEP 2022	SEP 2023	OCT 2022	OCT 2023	NOV 2022	NOV 2023	DIC 2022	DIC 2023
Con Lesionados	70	57	61	50	50	48	66	46	51	64	45	39	46	36	49	37	47	42	51	0	55	0	55	0
Sin Lesionados	94	88	79	128	80	88	111	99	112	73	81	81	97	76	100	73	98	78	89	0	82	0	88	0
Total Acc.	164	145	140	178	130	136	177	145	163	137	126	120	143	112	149	110	145	120	140	0	137	0	143	0

Accidentes Acumulados Anuales (Últimos 5 años)

Años	Accidentes		Victimas				Total	Tipos de Accidentes con lesionados						
	Total	Con Lesionados	Muertos	Graves	Menos Graves	Leves	Lesionados	Atropello	Caida	Volcaduras	Colisión	Choque	Impacto con animal	Otros
2019	1424	629	73	142	79	773	1067	33	50	55	302	179	7	3
2020	1294	531	40	93	99	671	903	21	37	57	229	178	7	2
2021	1638	705	57	116	105	844	1122	24		75	336	260	6	4
2022	1757	646	53	84	93	744	974	14	1	68	325	230	5	3
2023	1203	419	50	100	45	541	736	14		34	201	166	2	2

**CONCESIÓN INTERNACIONAL RUTA 5 TRAMO SANTIAGO TALCA Y ACCESO SUR A SANTIAGO
SEPTIEMBRE 2023**

5. RECLAMOS DE USUARIOS

Mes	Tipo de Reclamo										Total Reclamos	11	12
	1	2	3	4	5	6	7	8	9	10			
Enero	10	0	0	0	2	0	0	0	3	31	46	2	0
Febrero	6	0	0	0	0	1	0	0	0	29	36	1	1
Marzo	8	0	0	0	0	0	0	0	0	41	49	3	0
Abril	6	0	0	0	0	0	0	0	0	20	26	1	0
Mayo	7	0	0	0	0	1	0	0	1	38	47	1	0
Junio	5	0	1	0	1	0	0	0	1	29	37	1	0
Julio	6	2	0	0	0	0	0	0	12	10	30	0	0
Agosto	3	0	0	0	2	0	0	0	0	22	27	0	0
Septiembre	3	0	0	0	0	0	0	0	5	29	37	0	0
Octubre											0		
Noviembre											0		
Diciembre											0		
TOTAL	54	2	1	0	5	2	0	0	22	245	335	9	1

- 1: Comportamiento incorrecto de empleados
- 2: Tarifas o grupos tarifarios.
- 3: Señalización
- 4: Conservación y mantenimiento
- 5: Obstáculos en la calzada
- 6: Asistencias
- 7: Congestión
- 8: Iluminación
- 9: Daños por terceros
- 10: Otros
- 11: Agradecimientos
- 12: Sugerencias

**Distribución de Reclamos de Usuarios
septiembre 2023**

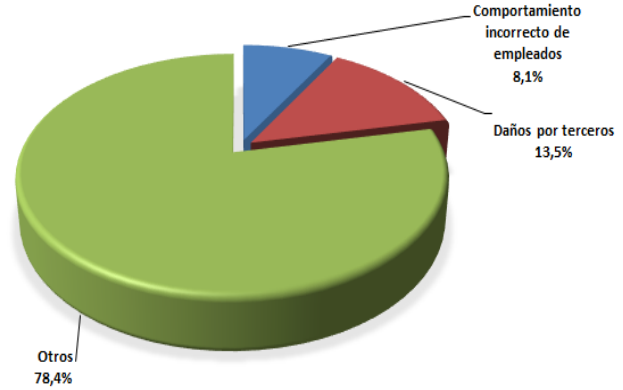


Gráfico 9: Tabla con reclamos mensuales y acumuladas 2023
Fuente: Ruta del Maipo Sociedad Concesionaria S.A.

Gráfico 10: Distribución de Reclamos de Usuarios
Fuente: Ruta del Maipo Sociedad Concesionaria S.A.

Para el mes de análisis, se contemplan los tipos de reclamo: Comportamiento incorrecto de empleados 8,1%, Daños por terceros 13,5% y Otros 78,4%

6. ASISTENCIA A USUARIOS

Mes	Tipo y Nº de Atenciones - Servicios Prestados									Total Servicios Prestados
	Tipo 1	Tipo 2	Tipo 3	Tipo 4	Tipo 5	Tipo 6	Tipo 7	Tipo 8	Tipo 9	
Enero	275	952	10	82	38	51	14	1151	59	2.632
Febrero	221	930	7	72	39	82	12	1098	69	2.530
Marzo	219	762	11	65	31	61	8	974	79	2.210
Abril	195	795	6	59	39	61	5	946	48	2.134
Mayo	175	794	6	56	47	78	17	977	82	2.232
Junio	181	680	6	69	31	71	8	873	77	1.996
Julio	197	769	7	70	25	42	9	950	56	2.125
Agosto	204	761	15	112	22	42	3	921	77	2.157
Septiembre	202	827	5	87	21	48	5	952	63	2.210
Octubre										
Noviembre										
Diciembre										
Total	1.859	7.270	73	672	293	536	81	8.642	610	20.246

- 1: Reparación del vehículo in situ
- 2: Remolque del vehículo en panne
- 3: Panne por falta combustible del vehículo
- 4: Detecta falla de vehículo y solicita otro servicio
- 5: Primeros auxilios
- 6: Auxilios en accidentes
- 7: Traslado de usuario a centro asistencial
- 8: Instalación de señalización preventiva
- 9: Otros

**Distribución de Asistencia a Usuarios
septiembre 2023**

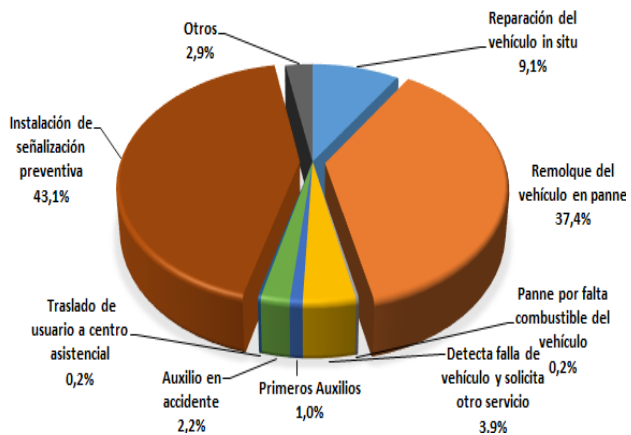


Gráfico 11: Tabla con las atenciones mensuales y acumuladas 2023
Fuente: Ruta del Maipo Sociedad Concesionaria S.A.

Gráfico 12: Distribución de Asistencia a Usuarios por tipo
Fuente: Ruta del Maipo Sociedad Concesionaria S.A.

7. HECHOS RELEVANTES

Por calendario oficial de Contingencia establecido por la Dirección General de Concesiones, en el mes de septiembre se desarrolló la Contingencia "Fiestas Patrias 18 de septiembre 2023" desde el día viernes 15 al día domingo 24 de septiembre, en donde tanto Ruta del Maipo Sociedad Concesionaria S.A., y la Asesoría a la Inspección Fiscal de Explotación, desplegaron su respectivo personal con el fin de abordar los distintos hechos que surgieron durante la realización de dichos eventos, donde se destaca la implementación de la gestión de tránsito y rebaja de tarifa en el Peaje Troncal Nueva Angostura:

- **Gestión de tránsito:**
Sistema 3X1 de retorno realizado el día martes 19.09.2023, desde el Km. 121 sector de Pelequen hasta el Km. 85 By Pass Rancagua, desde las 12:45 hasta las 20:00 hrs.

- **Gestión Tarifaria:**

Gestión Tarifaria	Categoría	Plaza de Peaje	Fecha y horario	Comportamiento
Peaje a \$1.000	Autos y Camionetas	Nueva Angostura, ambos sentidos	Viernes 15/09/23, de 07 a 13 hrs. Martes 19/09/23, de 07 a 11 hrs.	Normal
Rebaja tarifa 50%	Camiones de 2 o más ejes	Nueva Angostura, ambos sentidos	Viernes 15/09/23 de 00 a 07 hrs Sábado 16/09/23 de 00 a 07 hrs.	Normal