

CONTRATO CONCESIÓN VARIANTE MELIPILLA

ABRIL 2024

1. ANTECEDENTES GENERALES

El contrato de concesión Variante Melipilla, se ha generado con el propósito de producir un mejoramiento significativo del nivel de servicio en el sector formado por la Ruta G-60, Camino Melipilla – Crucero Las Arañas – Rapel, en el tramo Melipilla – Puente Ingeniero Marambio. Éste constituye una nueva vía para el tránsito de vehículos con dirección a Rapel o que precisen acceder a la zona costera norte de la Sexta Región desde la Ruta 78, sin necesidad de cruzar el área urbana de la comuna de Melipilla. Este contrato se conecta con la Ruta 78 mediante el Enlace Rapel, a la altura del Km. 63 del balizado de la Ruta 78 (Camino Santiago- San Antonio), y concluye en la Ruta G-60 después de un recorrido cercano a los 8,15 kilómetros, que en gran parte de su trazado bordea el río Maipo. El contrato concesionario incluye un nuevo puente sobre el Río Maipo, reemplazo al existente, denominado “Puente Ingeniero Marambio”.

Nombre del Contrato	Variante Melipilla	Convenios Complementarios	N° 1 DS N°103 del 16-02-2004
Sociedad Concesionaria	Melipilla S.A.	Inversión Oferta Oficial Materializada	907.495,36 UF
Decreto de adjudicación	DS MOP N° 1.205 del 17-08- 2001	Asesoría Inspección Fiscal	Axioma Consultores.
Inicio de la Concesión	29-10-2001	Call Center	No
Plazo de la Concesión	30 años (360 meses)	Fono Emergencia	83614613
Kilómetros Concesionados	8.000	Centro(s) Atención	1
Kilómetro de inicio término	0.000 8.000	Áreas de Servicio	No
Puesta en Servicio Provisoria	N° 1034 de 27-04-2004	Estacionamiento de Camiones	No
Puesta en Servicio Definitiva	N° 4041 de 23-12-2005	N° Postes SOS	4
Inversión Oferta Oficial Materializada	907.495,36 UF	Mensajería Variable	No
Accionistas y su participación	Infraestructura Interportuaria Central S.A 99,99289% BTG Pactual Infraestructura Fondo de Inversión 0.00356% Fondo de Inversión Público Penta Las Américas Infraestructura Tres 0.00356%	Página WEB Concesionaria	www.variantemelipilla.cl



2. INFORMACION DE FLUJO VEHICULAR

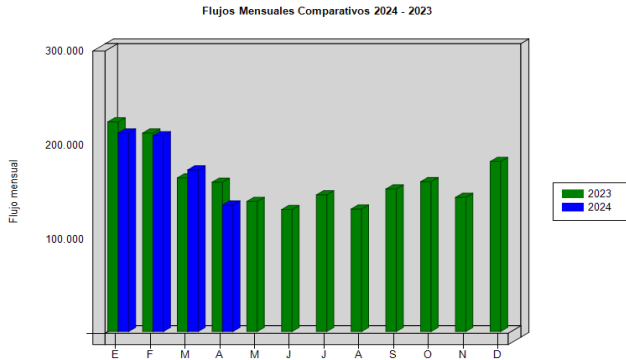


Gráfico 1: Flujos Mensuales Comparativos 2022 - 2023
Fuente: Reporte 28 SICE Flujo mensuales comparativos entre años.

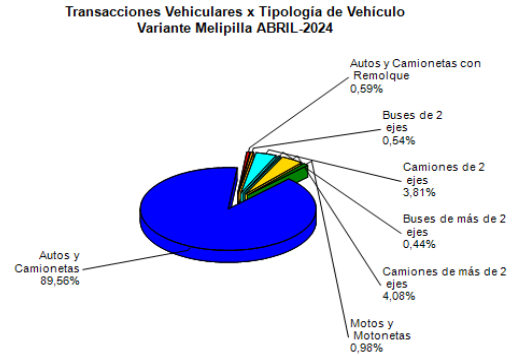


Gráfico 2: Flujos por Categoría de Vehículo
Fuente: Reporte 29 SICE Distribución de flujo mensual en contratos



Gráfico 3: Distribución de Flujos por Plaza de Peaje
Fuente: Reporte 29 SICE Distribución de flujo mensual en contratos

Acumulado últimos 12 meses	2022-2023	2023-2024	Variación
Acumulado Vehículos	2.073.472	1.903.750	-8,2%
Comparativo respecto del año Anterior	abr-23	abr-24	Variación
Total Vehículos del mes	158.801	134.619	-15,2%

El flujo vehicular en el mes de **abril de 2024** alcanzó un total de **134.619** vehículos, que pasaron por la Plaza de Peaje denominada Troncal Variante Melipilla, esta cantidad es un **-15,2%** mayor que la registrada en el mes de **abril de 2023**.

A su vez, el flujo acumulado de los últimos doce meses alcanza a la cantidad **1.903.750** vehículos, lo que representa un **-8,2%** menos de lo registrado en el mismo período del año anterior. Como se puede apreciar en la Tabla 1 en el mes de marzo se quiebra la tendencia de la caída sostenida en los flujos en comparación con el mismo mes del año anterior pero en abril nueva mente se refleja una baja con respecto al mismo mes del año anterior.

Los flujos vehiculares registrados durante los últimos seis años se presentan en el siguiente cuadro, allí se puede apreciar cómo ha ido creciendo el flujo vehicular anual en el contrato.

Flujos (transacciones) históricos en los últimos 6 años

	ENE	FEB	MAR	ABR	MAY	JUN	JUL	AGO	SEP	OCT	NOV	DIC
2019	765.877	860.366	479.466	422.361	370.627	327.214	453.347	404.353	471.444	336.137	435.195	523.096
2020	815.216	919.879	368.512	173.783	162.975	139.931	167.606	205.608	236.295	372.958	576.623	444.751
2021	495.332	665.849	369.351	256.161	348.838	367.382	672.447	622.059	638.832	712.406	631.155	722.055
2022	949.061	890.278	608.116	564.640	494.484	461.306	204.107	482.759	504.387	566.771	481.324	595.797
2023	843.109	893.779	581.040	510.716	430.330	407.947	510.309	459.570	494.815	522.130	463.369	578.167
2024	842.759	873.288	612.364	437.620								

Tabla 1 Flujos Históricos
Fuente: Reporte 30 SICE Flujo históricos por contrato

3. INFORMACION DE INGRESOS

El ingreso acumulado en los últimos doce meses alcanza la suma de **\$6.751.633.300** que es un **6,3%** superior a lo recaudado en el mismo período móvil anterior.

El ingreso por concepto de peaje del contrato de Concesión Vial denominado “Variante Melipilla” en el mes de **abril**, alcanzó a un total de **\$517.648.750** este monto es un **1,2%** mayor que lo recaudado en el mismo mes del año 2023.

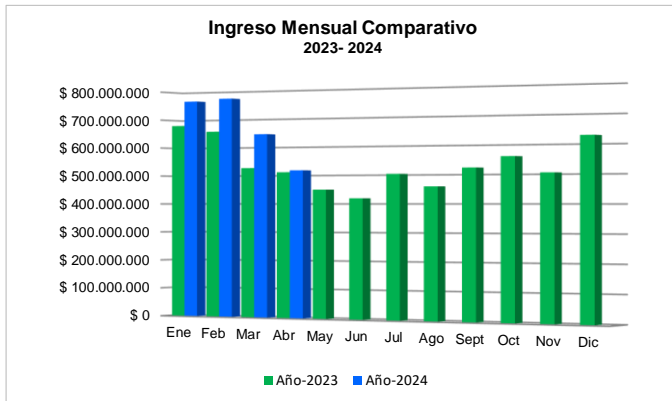


Gráfico 4: Comparativo de Ingresos Mensuales 2023 - 2024
Fuente: Sociedad Concesionaria Melipilla S.A.



Gráfico 5: Ingresos Plaza de Peaje.
Fuente: Reporte 32 SICE Distribución ingresos mensual entre plazas de un contrato

4.- ACCIDENTABILIDAD

En el mes de **marzo** no se registraron accidentes en la ruta.

	ENE 2023	ENE 2024	FEB 2023	FEB 2024	MAR 2023	MAR 2024	ABR 2023	ABR 2024	MAY 2023	MAY 2024	JUN 2023	JUN 2024	JUL 2023	JUL 2024	AGO 2023	AGO 2024	SEP 2023	SEP 2024	OCT 2023	OCT 2024	NOV 2023	NOV 2024	DIC 2023	DIC 2024	
Con Lesionados	0	0	1	0	0	0	1	0	0	0	0	0	0	0	0	0	0	0	0	0	0	2	0	0	0
Sin Lesionados	0	0	0	0	0	0	0	0	0	0	0	0	0	0	2	0	1	0	0	0	0	0	0	0	0
Total Acc.	0	0	1	0	0	0	1	0	0	0	0	0	0	0	2	0	1	0	0	0	2	0	0	0	

Tabla 2 Comparativo de accidentes
Fuente: Reporte 33 SICE Comparativo de accidentes

Años	Accidentes		Victimas				Total	Tipos de Accidentes con lesionados						
	Total	Con Lesionados	Muertos	Graves	Menos Graves	Leves	Lesionados	Atropello	Caida	Volcaduras	Colisión	Choque	Impacto con animal	Otros
2022	11	9	0	0	2	12	14	1		2	5	1		
2023	7	4	1	1	2	6	10				4			
2024	0													

Tabla 3 Histórico de Accidentes
Fuente: Reporte 35 SICE Histórico de Accidentes Anuales por Contrato.

CONTRATO CONCESIÓN VARIANTE MELIPILLA

ABRIL 2024

5.- RECLAMOS USUARIOS

Mes	1	2	3	4	5	6	7	8	9	10	Total Reclamos	11	12
Enero		7								1	9		1
Febrero	1	3								1	8	1	2
Marzo		1					1			1	5		2
Abril	1	2				1					5		1
Mayo											0		
Junio											0		
Julio											0		
Agosto											0		
Septiembre											0		
Octubre											0		
Noviembre											0		
Diciembre											0		
Total	2	13	0	0	0	1	1	0	0	3	27	1	6

01 Comportamiento incorrecto de personal
02 Tarifas o arupos tarifarios
03 Señalización
04 Conservación v Mantenimiento
05 Obstáculos en la calzada
06 Asistencias

07 Concesión
08 Iluminación
09 Daños por terceros
10 Otros Explotación
11 Aradecimientos
12 Suereencias

Tabla 4: Reclamo de los Usuarios

Fuente: Sociedad Concesionaria Melipilla S.A.

6.- ASISTENCIA A USUARIOS

Mes	Tipo y N° de Atenciones									Total Asistencias
	1	2	3	4	5	6	7	8	9	
Enero	4	2								6
Febrero	5	2								7
Marzo	4			2				1		7
Abril	6	2								8
Mayo										
Junio										
Julio										
Agosto										
Septiembre										
Octubre										
Noviembre										
Diciembre										
TOTALES	19	6	0	2	0	0	0	1	0	28

Tipos de atenciones de los servicios

1: Reparación del vehículo In situ
2: Remolque del vehículo en panne
3: Panne por falta de combustible
4: Detecta falla de vehículo y solicita otro servicio
5: Primeros auxilios
6: Auxilio en accidente
7: Traslado de usuario a centro asistencial
8: Instalación de señalización preventiva
9: Otros

Tabla 5: Asistencia a los Usuarios

Fuente: Sociedad Concesionaria Melipilla S.A.