

1. ANTECEDENTES GENERALES

CONTRATO DE CONCESIÓN	
Nombre del Contrato	Concesión "Centro Metropolitano de Vehículos Retirados de Circulación CMVRC".
Sociedad Concesionaria	Sociedad Concesionaria Centro Metropolitano de Vehículos Retirados de Circulación S.A.
Decreto de Adjudicación	DS MOP N° 136 del 15 de abril de 2010.
Inicio Concesión	05 de mayo de 2010.
Inicio Etapa Explotación	05 de agosto de 2014.
Puesta en Servicio Definitiva	31.01.2015. Resolución DGOP 454 de 30.01.2015.
Plazo máximo de Concesión	300 meses desde Puesta en Servicio Provisoria.
Término de la Concesión	05 de agosto de 2039.
Costo Total de la Obra	UF 482.000 (Costo de Construcción y Terrenos)
Inspector Fiscal Titular	Alejandro Gómez Grandón / Res. (EX) DGC N°2299 de 27 de noviembre de 2020
Inspector Fiscal Subrogante	Luis Henríquez R. / Res. (EX) DGC N°2299 de 27 de noviembre de 2020



DESCRIPCIÓN DE LA CONCESIÓN

El Contrato de Concesión ubicado en la Región Metropolitana, comprende la construcción de infraestructura y la operación de servicios que permitan cumplir con la Custodia de los vehículos retirados de circulación por orden de la Autoridad, de conformidad a lo establecido en la Ley de Tránsito. El Contrato, además, contempla el servicio básico de Recepción, Traslado y Entrega (RTE). Previo pago y orden del Juzgado de Policía Local, se procede a la devolución del vehículo al dueño.

El Concesionario debe cumplir con la prestación de los Servicios especiales obligatorios, tales como Servicio RTE de vehículos a requerimiento de Fiscalía o Tribunal Oral en lo Penal; Traslado inicial de vehículos desde los corrales municipales al CMVRC; Conservar las obras, equipamiento y material rodante; contar con servicio de Vigilancia y Seguridad; servicio de Aseo y Servicios higiénicos. También debe proporcionar para el público general estacionamiento; oficinas de atención y acercamiento de vehículos; así mismo, recaudar y pagar Servicio de Grúas a Terceros, y entregar información a Público General y Autoridades.

2. ASPECTOS ECONÓMICOS

INGRESOS MÍNIMOS GARANTIZADOS			
Año	Año Calendario Explotación	Ingresos Mínimos Garantizados (UF)	IMG Pagado por el MOP (UF)
2015	1	106.062	82.352
2016	2	107.653	89.960
2017	3	109.268	76.493
2018	4	110.907	72.315
2019	5	112.571	64.261 (*)
Total		546.461	385.381

(*) Monto será pagado por el MOP en junio 2021.

TARIFAS VIGENTES DE RTE Y CUSTODIA DESDE 10.10.2020 HASTA EL 09.01.2021		
Tipo de Vehículos	Tarifa de RTE (UF)	Tarifa de Custodia (UF)
Moto	0,603	0,098
Vehículo liviano	1,207	0,196
Vehículo pesado de dos ejes	2,414	0,313
Vehículo pesado de más de dos ejes	3,017	0,392

3. TIEMPOS DE RESPUESTA

TIEMPO DE RESPUESTA PROMEDIO MENSUAL NOVIEMBRE 2020

PERÍODO	ORDENES DE SERVICIO (VEHÍCULOS)	TIEMPO PROMEDIO MENSUAL (MINUTOS)	TIEMPO PROMEDIO MENSUAL MÁXIMO (**) (MINUTOS)	CUMPLIMIENTO DE NIVEL DE SERVICIO
Fuera de Punta	1.028	28,90	35	Cumple
Punta	169	40,89	60	Cumple
Total	1.197			

TIEMPO DE RESPUESTA HORARIO FUERA DE PUNTA NOVIEMBRE 2020

MEDICIÓN	CANTIDAD DE RETIROS (VEHÍCULOS)	TIEMPO PROMEDIO (MINUTOS)	% RESPECTO DEL TOTAL DE VEHÍCULOS	% MÁXIMO (**)	CUMPLIMIENTO DE NIVEL DE SERVICIO
Tiempo menor o igual a 35 min.	725	18,22	70,53%	No exige	No aplica
Tiempo mayor a 35 min. y menor a 45 min.	115	39,28	11,19%	No exige	No aplica
Tiempo mayor o igual a 45 min. y menor a 60 min.	96	51,08	9,34%	No exige	No aplica
Tiempo superior o igual a 60 min. e inferior a 90 min.	80	72,05	7,78	10%	Cumple
Tiempo igual o superior a 90 min.	12	109,25	1,17	5%	Cumple
Total Ordenes de Servicio	1.028				

(**) Exigido por BALI

4. OPERACIÓN, UTILIZACIÓN E INFRAESTRUCTURA

FLUJO Y REMANENTES DE VEHÍCULOS CUSTODIADOS

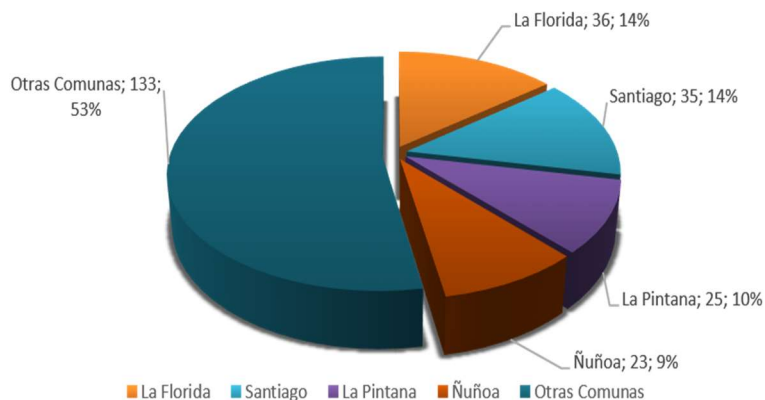
NOVIEMBRE 2020

Comuna	Ingresos Veh. (Unid.)	Egresos Veh. (Unid.)	Remanente Veh. (Unid.)	% Remanente respecto al Total
La Florida	108	72	36	14%
Santiago	210	175	35	14%
La Pintana	78	53	25	10%
Ñuñoa	55	32	23	9%
Peñalolén	33	20	13	5%
La Reina	27	14	13	5%
Recoleta	40	29	11	4%
Renca	25	14	11	4%
Cerrillos	39	28	11	4%
Estación Central	21	11	10	4%
Vitacura	124	114	10	4%
San Miguel	34	24	10	4%
Conchalí	24	17	7	3%
San Bernardo	14	7	7	3%
La Cisterna	13	10	3	1%
Lo Prado	5	3	2	1%
Fiscalías	38	13	25	10%
Total general	888	636	252	100%
Quilicura	0	1	-1	-
Cerro Navia	51	91	-40	-
Puente Alto	106	163	-57	-
Independencia	31	113	-82	-
Lo Barnechea	32	128	-96	-
Total general	220	496	-276	-

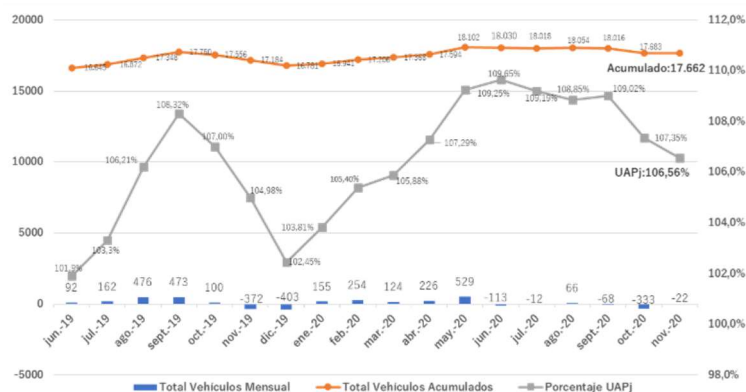
Comuna con cese de Servicios Complementarios con la Sociedad Concesionaria
 Comunas con convenio mandato

REMANENTE DE VEHÍCULOS POR COMUNAS

COMUNAS CON MAYOR REMANENTE DE VEHÍCULOS CUSTODIADOS EN NOVIEMBRE 2020

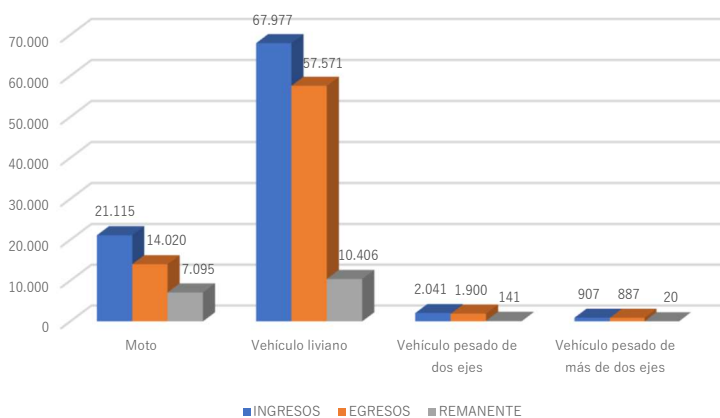


EVOLUCIÓN ÍNDICE UAPj (Últimos 18 meses)



FLUJO DE VEHÍCULOS Y REMANENTE

ACUMULADO A NOVIEMBRE 2020



CUMPLIMIENTO DEL PACO Y COBERTURA DE FISCALIZACIÓN

CUMPLIMIENTO PACO – NOVIEMBRE 2020

