

1. ANTECEDENTES GENERALES

El Túnel San Cristóbal considera una extensión aproximada de 4 km, de los cuales 1,8 corresponden a obra subterránea y 2,2 a vialidad en superficie. Conecta por el Norte con el sector de El Salto y la Concesión AVO, en la comuna de Huechuraba, y por el Sur, con la intersección de Av. Los Conquistadores en la comuna de Providencia, la autopista Costanera Norte y con el Puente Lo Saldes hacia Av. Kennedy y Vitacura.

El túnel, disminuye considerablemente los tiempos de traslado, además mejora la conectividad urbana, contribuye a descongestionar la ciudad, favorece el ahorro de combustible aportando a la descontaminación ambiental y mejora la calidad de vida de los habitantes de la Región Metropolitana. El proyecto está conformado por dos ejes principales que conectan Huechuraba con Providencia, dos ejes secundarios C1K y C2K que conectan con el sector del puente Lo Saldes, también los ejes secundarios C3KA y C3KB que comunica a la Costanera Norte con el túnel y Av. Los Conquistadores respectivamente. El Contrato de Concesión está operado por el sistema electrónico de cobro free flow, que utiliza dispositivo TAG..

Nombre del Contrato	Concesión Variante Vespucio – El Salto-Kennedy
Sociedad Concesionaria	Túnel San Cristóbal S.A.
Decreto de Adjudicación	D.S. MOP N°1129 del 26.11.2004
Inicio de Concesión	21.02.2005
Plazo de Concesión	384 meses originalmente; 390 meses modificado según Res. N°1402
Kilómetros Concesionados	4 (1,8 obra subterránea y 2,2 vialidad superficie)
kilómetro de:	
inicio	0,890
término	2,700
Puesta en Servicio Provisoria	04.07.2008 Res. N°2429 DGOP
Puesta en Servicio Definitiva	03.06.2009 Res. N°2443 DGOP
Inversión Materializada	UF 4.102.181 / MM USD 161
Convenios Complementarios	CC 1 D.S. MOP N° 508 UF 635.000,00 CC 2 D.S. MOP N° 237 UF 278.634,76 CAR 1 D.S. MOP N° 236 UF 33.016,00 CAR 2 D.S. MOP N° 288 UF 429.111,00 CAR 3 D.S. MOP N° 390 UF 88.721,00 CAR 4 D.S. MOP N° 148 UF CAR 5 D.S. MOP N° 140 UF
Accionistas y su participación	Taurus Holdings Chile S.A. 99,99 % BAIH SPA 0,001 %
Asesoría Inspección Fiscal	Ingenieros Consultores Luis Alejandro Brule E.I.R.L. (INCON E.I.R.L.)



Esquema de Túnel San Cristóbal
Fuente: Informe Mensual de Explotación SC TSC

Call Center	600 571 7000
Fono Emergencia	224101500 - 22898 7556
Centro(s) Atención Clientes	600 571 7000
Centro(s) Atención de Emergencia	224101500 - 22898 7556
Postes SOS	29 postes
Mensajería Variable	28 paneles
Página WEB Concesionaria	www.tsc.cl
Cámaras de Vigilancia	46 cámaras CCTV

CONCESIÓN VARIANTE VESPUCIO – EL SALTO - KENNEDY

ENERO 2026

2. INFORMACION DE FLUJO VEHICULAR (Transacciones)

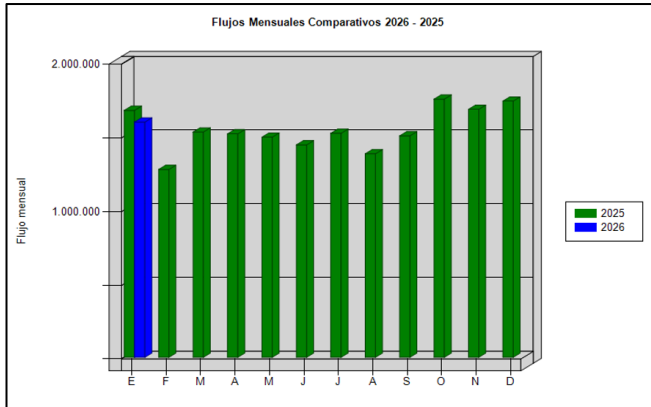
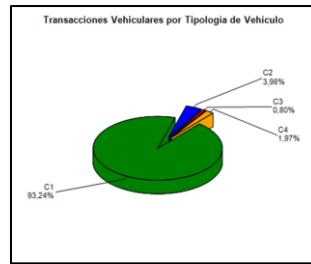


Gráfico 1: Transacciones Mensuales, Comparativo 2025 – 2026
Fuente: Reporte 28 SICE



C1	Autos y camionetas con/sin remolque
C2	Buses y camiones
C3	Camiones con remolque
C4	Motos y motonetas
Categoría	Totales
C1	1.487.111
C2	63.464
C3	12.809
C4	31.487
Total	1.594.871

Gráfico 2: Distribución porcentual de Transacciones del Mes, por categoría vehicular
Fuente: Reporte 29 SICE

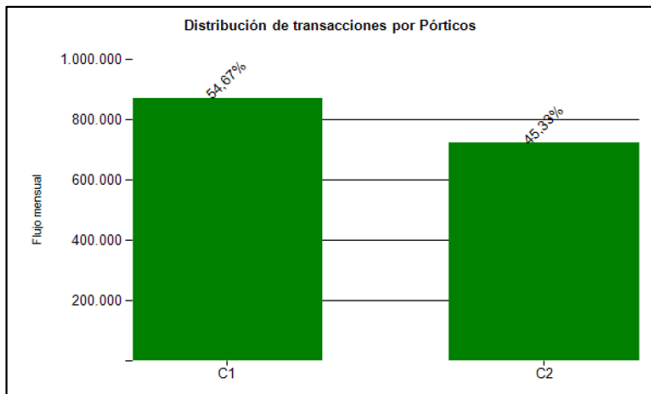


Gráfico 3: Distribución de Transacciones del Mes, por Pórtico de Cobro
Fuente: Reporte 29 SICE

El flujo o transacciones vehiculares corresponde a las pasadas que realizan los vehículos bajo el pórtico ubicado cada túnel.

En enero de 2026 las transacciones vehiculares sumaron un total de 1.594.871, las que disminuyeron un 8,2% respecto al mes anterior y disminuyeron un 4,8% en comparación con el mismo mes de 2025.

El 95,2% de los vehículos corresponden a vehículos livianos (motos y automóviles), mientras que el 4,8% restante corresponde a vehículos pesados (buses y camiones).

Desde el inicio del período de explotación (julio 2008), el patrón de uso de la concesion ha permanecido constante.

Transacciones Históricas últimos 5 años

Año	Ene	Feb	Mar	Abr	May	Jun	Jul	Ago	Sep	Oct	Nov	Dic	Total
2022	1.606.273	1.301.317	1.807.186	1.751.096	1.819.364	1.875.978	1.772.929	1.850.054	1.695.461	1.757.325	1.797.391	1.851.367	20.885.741
2023	1.672.075	1.414.586	1.874.636	1.723.307	1.830.247	1.674.959	1.746.104	1.814.428	1.671.645	1.974.072	1.894.100	1.839.436	21.129.595
2024	1.701.893	1.456.560	1.788.010	1.834.213	1.731.698	1.588.777	1.755.025	1.742.389	1.554.022	1.861.238	1.781.584	1.828.978	20.624.387
2025	1.674.414	1.273.774	1.527.611	1.515.290	1.492.878	1.440.408	1.519.086	1.379.788	1.501.551	1.750.739	1.681.666	1.737.652	18.494.857
2026	1.594.871												1.594.871

Fuente: Reporte 30 SICE

3. INFORMACION DE INGRESOS

La Sociedad Concesionaria devengó un total de 27.919 U.F. por concepto de peajes este mes, los que disminuyeron un 3,3% respecto al mes anterior y disminuyeron un 6,0% en comparación con el mismo mes de 2025.

Para efectos de cálculo de los ingresos devengados, se registraron 1.490.207 transacciones facturables, las que representan el 93,4% del total de transacciones vehiculares.

El punto de cobro que registró la mayor cantidad de ingresos devengados fue el situado en el túnel C1, emplazado en la calzada ascendente, en sentido Huechuraba - Providencia. Este punto representó el 63% del total ingresos devengados del período.

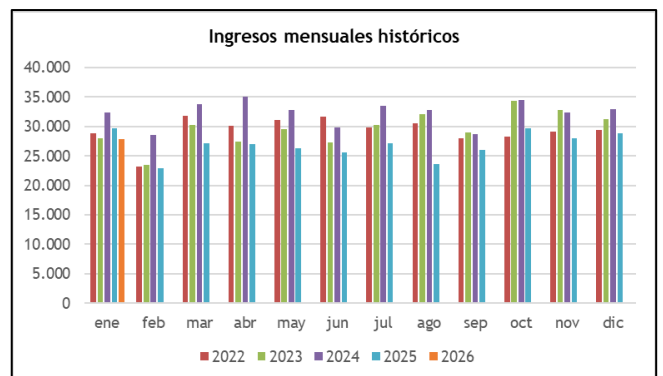


Gráfico 4: Ingresos Mensuales Devengados por Peaje, 2022 - 2026
Fuente: Informe Mensual de Explotación SC TSC

CONCESIÓN VARIANTE VESPUCIO – EL SALTO - KENNEDY

ENERO 2026

Ingresos Devengados en U.F. (últimos 5 años)

Año	ene	feb	mar	abr	may	jun	jul	ago	sep	oct	nov	dic	Total
2022	28.889	23.154	31.871	30.065	31.048	31.641	29.771	30.477	28.009	28.258	29.091	29.448	351.722
2023	27.937	23.513	30.327	27.406	29.556	27.312	30.323	32.162	29.036	34.392	32.753	31.319	356.036
2024	32.429	28.549	33.861	35.048	32.834	29.884	33.559	32.812	28.735	34.564	32.408	32.893	387.576
2025	29.709	22.928	27.147	26.954	26.321	25.531	27.166	23.669	26.037	29.635	28.039	28.886	322.022
2026	27.919												27.919

Fuente: Informe Mensual de Explotación SC TSC

4.- ACCIDENTABILIDAD

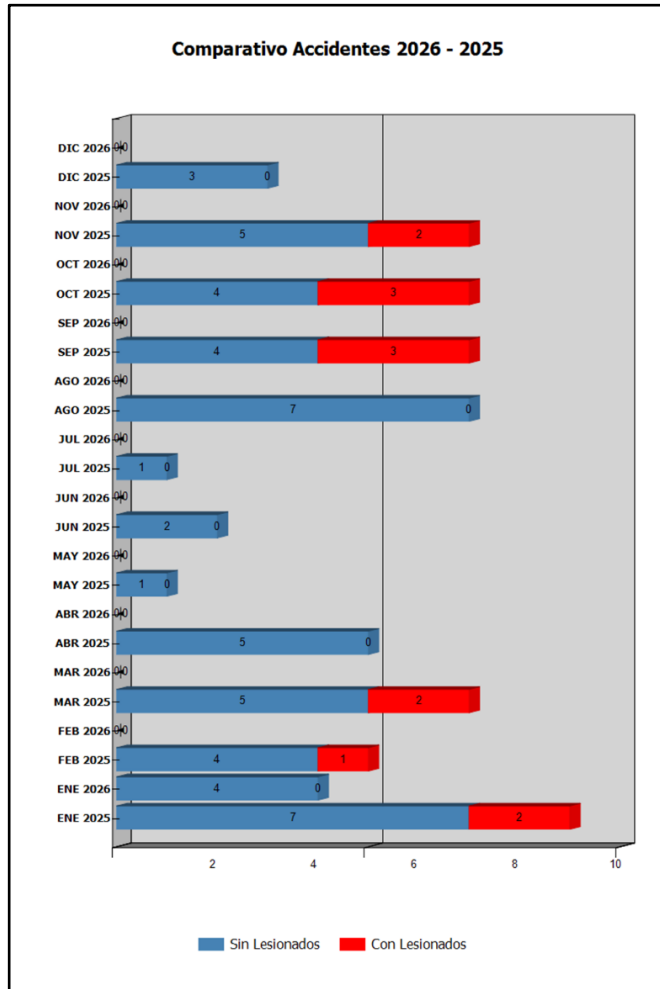


Gráfico 5: Comparativo Accidentes 2025-2026, Accidentes con y sin Lesionados
Fuente: Reporte 33 SICE

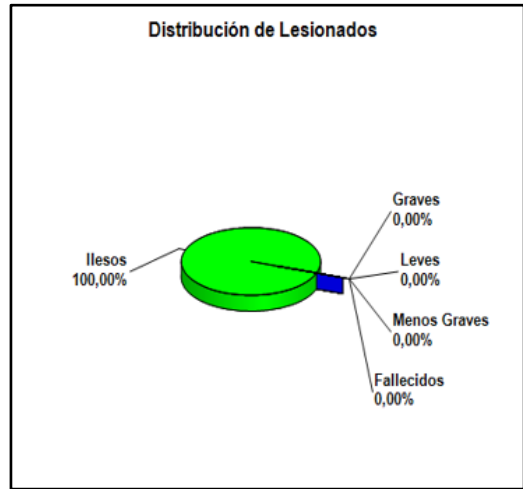


Gráfico 6: Distribución de tipos de Lesionados Mensuales
Fuente: Reporte 34 SICE

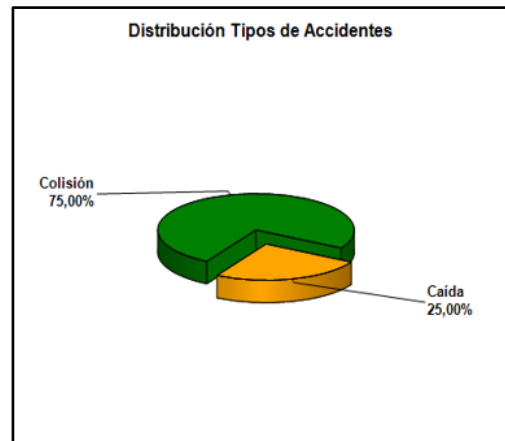


Gráfico 7: Distribución de tipos de Accidentes Mensuales
Fuente: Reporte 34 SICE

En enero de 2026 se registraron 4 accidentes, en los cuales no hubo personas lesionadas. La cantidad de accidentes fue mayor a la de diciembre de 2025 (3 accidentes), lo que representa una variación positiva del 33,3% entre ambos periodos. En comparación con enero de 2025 (9 accidentes), la variación fue del -55,5%.

	ENE 2025	ENE 2026	FEB 2025	FEB 2026	MAR 2025	MAR 2026	ABR 2025	ABR 2026	MAY 2025	MAY 2026	JUN 2025	JUN 2026	JUL 2025	JUL 2026	AGO 2025	AGO 2026	SEP 2025	SEP 2026	OCT 2025	OCT 2026	NOV 2025	NOV 2026	DIC 2025	DIC 2026
Con Lesionados	2	0	1	0	2	0	0	0	0	0	0	0	0	0	0	0	3	0	3	0	2	0	0	0
Sin Lesionados	7	4	4	0	5	0	5	0	1	0	2	0	1	0	7	0	4	0	4	0	5	0	3	0
Total Acc.	9	4	5	0	7	0	5	0	1	0	2	0	1	0	7	0	7	0	7	0	7	0	3	0

Fuente: Reporte 33 SICE

Accidentes Acumulados Anuales (últimos 5 años)

Año	Accidentes		Muertos	Lesionados			Total Lesionados	Tipos de Accidentes con Lesionados o Muertos				
	Total	C/Lesionados		Graves	M Graves	Leves		Atropello	Caida	Volcadura	Colisión	Choque
2022	53	15	0	1	0	17	16	0	2	0	37	14
2023	45	19	0	2	1	20	23	0	2	1	28	14
2024	62	18	0	1	2	18	21	0	1	0	36	25
2025	61	13	1	2	2	12	17	0	0	2	33	26
2026	4	0	0	0	0	0	0	0	1	0	3	0

Fuente: Informe Mensual de Explotación SC TSC

5.- CONSULTAS Y RECLAMOS DE USUARIOS

Total de Atenciones	1.344	100,0%
A) Consultas	998	74,3%
B) Solicitudes	339	25,2%
C) Reclamos	7	0,5%
D) Emergencias	0	0,0%

En enero de 2026 se efectuaron 1.344 atenciones a través de los distintos canales de atención al usuario, lo que representa una disminución del 41,1% en comparación con el mes de diciembre de 2025.

El motivo de atención principal fueron las consultas, que alcanzaron 998 contactos efectivos, lo que representa una disminución del 50,3% respecto de los registrados en diciembre.

Los reclamos registraron una disminución en comparación con el mes anterior, pasando de 10 casos ingresados en diciembre a 7 casos en enero 2026.

Distribución de reclamos por Área Temática
Fuente: Informe Mensual de Explotación SC TSC

6.- ASISTENCIA A USUARIO

Tipo de incidente		Ene	Media	Total
A	Vehículos detenidos	55	55	55
B	Accidentes de tránsito	4	4	4
C	Incendio	0	0	0
D	Obstáculos en la vía	2	2	2
E	Conducción inadecuada	0	0	0
G	Detección daño a la infraestructura	0	0	0
I	Alarmas (SOS, Gabinetes)	0	0	0
J	Accesos no permitidos (Peatones, Ciclistas, Sust. Pel.)	1	1	1
O	Otros (eventos de frontera, sin clasificar, operativos policiales)	7	7	7
TOTAL		69	69	69

Fuente: Informe Mensual de Explotación SC TSC

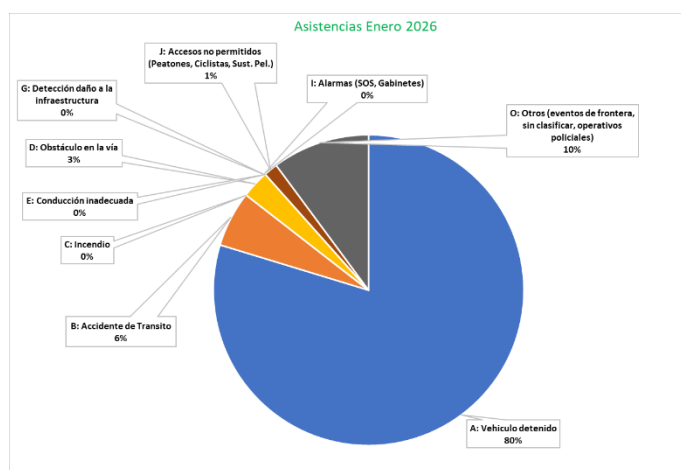


Gráfico 8: Distribución porcentual de las Asistencias
Fuente: Elaboración propia

En enero se efectuaron 69 asistencias, lo que representa una disminución de un 14,8% respecto de las asistencias realizadas durante diciembre de 2025 y una variación negativa de 8% con respecto a las registradas en enero de 2025.

El principal requerimiento del período fue la "Asistencia por Vehículo Detenido", representando el 80% del total de las asistencias solicitadas.

Las siguientes asistencias más frecuentes correspondieron a "Otros" y "Accidentes de Tránsito" con 10% y 6% respectivamente.

CONCESIÓN VARIANTE VESPUCIO – EL SALTO - KENNEDY
ENERO 2026
7.- HECHOS RELEVANTES

La Sociedad Concesionaria Túnel San Cristóbal S.A., en cumplimiento de lo dispuesto en el artículo 1.14.9 letra c) del Contrato de Concesión, realizó la publicación oficial de los valores de los peajes. Estos valores se encuentran diferenciados por sentido y por período.

A continuación, se detallan las tarifas máximas que estarán vigentes entre el 1 de enero y el 31 de diciembre de 2026, ambas fechas inclusive, correspondientes a los usuarios que cuenten con televía (tag) habilitado.

CUADRO TARIFARIO N°1
(Tarifas autorizadas entre el 1 de enero y el 31 de enero de 2026, ambos inclusive)

TARIFA BASE FUERA DE PUNTA (TBFP)				
SENTIDO	TIPO DE TARIFA	MOTOS AUTOS - CAMIONETAS	BUSES - CAMIONES	CAMIONES CON REMOLQUE
El Salto - Kennedy	TBFP	\$565	\$1.696	\$2.826
Kennedy - El Salto	TBFP	\$452	\$1.357	\$2.261

TARIFA BASE PUNTA (TBP) TARIFA SATURACIÓN (TS)						
SENTIDO	TIPO DE DÍA	HORARIO	TIPO DE TARIFA	MOTOS AUTOS - CAMIONETAS	BUSES - CAMIONES	CAMIONES CON REMOLQUE
El Salto– Kennedy	Laboral	07:00 a 07:30	TBP	\$904	\$2.713	\$4.522
El Salto– Kennedy	Laboral	07:30 a 10:00	TS	\$1.131	\$3.392	\$5.653
El Salto– Kennedy	Laboral	10:00 a 11:00	TBP	\$904	\$2.713	\$4.522
El Salto– Kennedy	Laboral	16:30 a 17:30	TBP	\$904	\$2.713	\$4.522
El Salto– Kennedy	Laboral	17:30 a 20:30	TS	\$1.131	\$3.392	\$5.653
El Salto– Kennedy	Sábado	10:00 a 14:00	TBP	\$904	\$2.713	\$4.522
El Salto– Kennedy	Festivo	10:00 a 14:00	TBP	\$904	\$2.713	\$4.522
Kennedy- El Salto	Laboral	07:00 a 10:00	TBP	\$678	\$2.035	\$3.392
Kennedy- El Salto	Laboral	17:30 a 20:30	TBP	\$678	\$2.035	\$3.392
Kennedy- El Salto	Sábado	10:00 a 14:00	TBP	\$678	\$2.035	\$3.392
Kennedy- El Salto	Domingo	17:00 a 21:00	TBP	\$678	\$2.035	\$3.392
Kennedy- El Salto	Festivo	10:00 a 14:00	TBP	\$678	\$2.035	\$3.392

CONCESIÓN VARIANTE VESPUCIO – EL SALTO - KENNEDY

ENERO 2026

CUADRO TARIFARIO N°2
 (Tarifas entre el 1 de febrero y el 31 de diciembre de 2026, ambos inclusive)

TARIFA BASE FUERA DE PUNTA (TBFP)				
SENTIDO	TIPO DE TARIFA	MOTOS AUTOS - CAMIONETAS	BUSES - CAMIONES	CAMIONES CON REMOLQUE
El Salto - Kennedy	TBFP	\$565	\$1.696	\$2.826
Kennedy - El Salto	TBFP	\$452	\$1.357	\$2.261

TARIFA BASE PUNTA (TBP) TARIFA SATURACIÓN (TS)						
SENTIDO	TIPO DE DÍA	HORARIO	TIPO DE TARIFA	MOTOS AUTOS - CAMIONETAS	BUSES - CAMIONES	CAMIONES CON REMOLQUE
El Salto– Kennedy	Laboral	07:00 a 07:30	TBP	\$904	\$2.713	\$4.522
El Salto– Kennedy	Laboral	07:30 a 10:00	TS	\$1.131	\$3.392	\$5.653
El Salto– Kennedy	Laboral	10:00 a 11:00	TBP	\$904	\$2.713	\$4.522
El Salto– Kennedy	Laboral	15:30 a 17:30	TBP	\$904	\$2.713	\$4.522
El Salto– Kennedy	Laboral	17:30 a 20:30	TS	\$1.131	\$3.392	\$5.653
El Salto– Kennedy	Sábado	10:00 a 14:00	TBP	\$904	\$2.713	\$4.522
El Salto– Kennedy	Festivo	10:00 a 14:00	TBP	\$904	\$2.713	\$4.522
Kennedy- El Salto	Laboral	07:00 a 10:00	TBP	\$678	\$2.035	\$3.392
Kennedy- El Salto	Laboral	17:30 a 20:30	TBP	\$678	\$2.035	\$3.392
Kennedy- El Salto	Sábado	10:00 a 14:00	TBP	\$678	\$2.035	\$3.392
Kennedy- El Salto	Domingo	17:00 a 21:00	TBP	\$678	\$2.035	\$3.392
Kennedy- El Salto	Festivo	10:00 a 14:00	TBP	\$678	\$2.035	\$3.392

Medio Ambiente: En lo referente a temas ambientales, no se verificaron evento de ninguna naturaleza en esta área.